

ALMA MATER STUDIORUM
UNIVERSITÀ DI BOLOGNA

Nota integrativa Bilancio Unico di Esercizio 31 dicembre 2017

Area Finanza e Partecipate



ALMA MATER STUDIORUM
UNIVERSITÀ DI BOLOGNA

Direzione Generale
Area Finanza e Partecipate
Largo Trombetti 4 • 40126 Bologna

©Copyright 2018

Sommario

PREMESSA	3
STATO PATRIMONIALE 2017	4
CONTO ECONOMICO 2017	5
RENDICONTO FINANZIARIO 2017	6
CRITERI DI VALUTAZIONE	7
I. IMMOBILIZZAZIONI	7
I.1 Immobilizzazioni Immateriali.....	7
I.2 Immobilizzazioni Materiali	9
I.3 Immobilizzazioni Finanziarie.....	13
II. ATTIVO CIRCOLANTE	13
II.1 Rimanenze	13
II.2 Crediti	13
II.3 Attività Finanziarie.....	14
II.3 Disponibilità Liquide	14
III. RATEI E RISCONTI E CONTRIBUTI AGLI INVESTIMENTI.....	14
IV. PATRIMONIO NETTO	15
V. FONDI PER RISCHI ED ONERI	15
VI. FONDO PER TRATTAMENTO DI FINE RAPPORTO.....	15
VII. DEBITI.....	15
VIII. CONTI D'ORDINE	16
IX. OPERAZIONI FUORI BILANCIO	16
X. COSTI E RICAVI.....	16
ANALISI DELLE VOCI DI STATO PATRIMONIALE	17
ATTIVO	17

A.	IMMOBILIZZAZIONI	17
B.	ATTIVO CIRCOLANTE	27
C.	RATEI E RISCONTI ATTIVI	34
D.	RATEI ATTIVI PER PROGETTI IN CORSO.....	34
	CONTI D'ORDINE DELL'ATTIVO.....	34
PASSIVO		36
A.	PATRIMONIO NETTO	36
B.	FONDI PER RISCHI ED ONERI	39
C.	TRATTAMENTO DI FINE RAPPORTO DI LAVORO SUBORDINATO.....	43
D.	DEBITI	43
E.	RATEI E RISCONTI PASSIVI E CONTRIBUTI AGLI INVESTIMENTI	47
F.	RISCONTI PASSIVI PER PROGETTI E RICERCHE IN CORSO	47
	CONTI D'ORDINE DEL PASSIVO.....	49
ANALISI DELLE VOCI DI CONTO ECONOMICO		50
A.	PROVENTI OPERATIVI	50
B.	COSTI OPERATIVI	60
C.	PROVENTI E ONERI FINANZIARI	72
D.	RETTIFICHE DI VALORE DI ATTIVITA' FINANZIARIE	73
E.	PROVENTI E ONERI STRAORDINARI	73
F.	IMPOSTE SUL REDDITO DELL' ESERCIZIO CORRENTI, DIFFERITE, ANTICIPATE.....	74
EVENTI SUCCESSIVI		74
VINCOLI DI FINANZA PUBBLICA.....		74

PREMESSA

Il Bilancio unico di Ateneo di esercizio 2017 (d'ora in avanti "Bilancio 2017") rappresenta la situazione patrimoniale, finanziaria ed economica dell'Università di Bologna Alma Mater Studiorum. Si compone dei prospetti di Stato Patrimoniale, Conto Economico e Rendiconto Finanziario e della Nota Integrativa.

Il Bilancio 2017 è stato predisposto in conformità ai principi contabili contenuti nel Decreto Interministeriale n. 19/2014 (e successiva revisione e aggiornamento di cui al D.I. n.394 del 8 giugno 2017, d'ora in avanti solo "D.I. n.19/2014") e alle disposizioni operative del Manuale Tecnico Operativo (MTO) in versione integrale che recepisce i contenuti delle due edizioni precedenti, elaborato dalla Commissione Ministeriale per la contabilità economico – patrimoniale delle Università adottato con D.M. 1841 del 26 luglio 2017, consultabile nel sito <https://coep.miur.it>.

Il MTO costituisce strumento operativo a supporto delle attività contabili e gestionali degli atenei derivanti dall'introduzione della contabilità economico patrimoniale.

Per quanto non espressamente disciplinato, il D.I. n. 19/2014 rinvia alle disposizioni del Codice Civile e ai Principi Contabili Nazionali emanati dall'Organismo Italiano di Contabilità (OIC).

Il Bilancio 2017, in osservanza dell'art. 2 del D.I. n. 19/2014, è stato redatto rispettando i principi della chiarezza e della rappresentazione veritiera e corretta della situazione patrimoniale, finanziaria e del risultato economico dell'esercizio.

In base a quanto disposto dall'art. 3, comma 4 del D.I. n. 19/2014, la Nota Integrativa contiene le informazioni di natura tecnico-contabile riguardanti l'andamento della gestione dell'Ateneo in tutti i suoi settori, nonché i fatti di rilievo verificatisi dopo la chiusura dell'esercizio ed ogni informazione (anche non contabile) utile a una migliore comprensione della situazione patrimoniale e finanziaria e del risultato economico dell'esercizio; essa illustra i principi di valutazione, fornisce ogni dettaglio delle voci di bilancio e costituisce un elemento informativo fondamentale di supporto all'unitaria comprensione del bilancio d'esercizio. Nella Nota Integrativa viene riportato anche l'elenco delle società e degli enti partecipati.

STATO PATRIMONIALE 2017

STATO PATRIMONIALE 31/12/2017					
ATTIVO	31/12/2016	31/12/2017	PASSIVO	31/12/2016	31/12/2017
A) IMMOBILIZZAZIONI			A) PATRIMONIO NETTO		
I IMMATERIALI			I FONDO DI DOTAZIONE DELL'ATENEO	49.284.119,32	49.284.119,32
1) Costi di impianto, di ampliamento e di sviluppo			II PATRIMONIO VINCOLATO		
2) Diritti di brevetto e diritti di utilizzazione di opere dell'ingegno	434.319,19	453.135,57	1) Fondi vincolati destinati da terzi	820.812,76	820.812,76
3) Concessioni, licenze, marchi e diritti simili	0,00	690,12	2) Fondi vincolati per decisione degli organi istituzionali	216.125.284,28	130.756.122,57
4) Immobilizzazioni immateriali in corso e acconti	23.395.375,18	29.836.942,96	3) Riserve vincolate (per progetti specifici, obblighi di legge o altro)	118.448.017,02	128.838.774,39
5) Altre immobilizzazioni immateriali	2.750.812,26	4.242.524,93	TOTALE PATRIMONIO VINCOLATO	335.394.114,06	260.415.709,72
TOTALE IMMOBILIZZAZIONI IMMATERIALI	26.580.506,63	34.533.293,58	III PATRIMONIO NON VINCOLATO		
II MATERIALI			1) Risultato esercizio	7.861.773,31	9.217.336,43
1) Terreni e fabbricati	225.759.038,90	243.775.852,84	2) Risultati relativi ad esercizi precedenti	25.557.463,76	23.028.479,70
2) Impianti e attrezzature	15.603.959,92	14.823.998,46	3) Riserve statutarie	0,00	0,00
3) Attrezzature scientifiche	2.368.283,08	3.916.310,13	TOTALE PATRIMONIO NON VINCOLATO	33.419.237,07	32.245.816,13
4) Patrimonio librario, opere d'arte, d'antiquariato e museali	14.871.898,75	14.871.486,26	TOTALE PATRIMONIO NETTO (A)	418.097.470,45	341.945.645,17
5) Mobili e arredi	3.831.403,83	3.312.375,46	B) FONDI PER RISCHI E ONERI		
6) Immobilizzazioni materiali in corso e acconti	64.123.704,31	65.433.352,02	TOTALE FONDI PER RISCHI ED ONERI (B)	37.450.875,98	46.107.104,74
7) Altre immobilizzazioni materiali	167.752,95	116.379,24	C) TRATTAMENTO DI FINE RAPPORTO DI LAVORO SUBORDINATO		
TOTALE IMMOBILIZZAZIONI MATERIALI	326.726.041,74	346.249.754,41		475.061,87	495.049,40
III FINANZIARIE			D) DEBITI		
TOTALE IMMOBILIZZAZIONI FINANZIARIE	39.934.502,62	39.978.347,62	1) Mutui e debiti verso banche	46.250.819,15	39.078.383,80
TOTALE IMMOBILIZZAZIONI (A)	393.241.050,99	420.761.395,61	2) Debiti verso MIUR e altre Amministrazioni centrali	0,00	0,00
B) ATTIVO CIRCOLANTE			3) Debiti verso Regione e Province Autonome	0,00	36.527,14
I RIMANENZE			4) Debiti verso altre Amministrazioni locali	34.723,56	60.785,67
TOTALE RIMANENZE	0,00	0,00	5) Debiti verso l'Unione Europea e il Resto del Mondo	0,00	0,00
II CREDITI			6) Debiti verso Università	68.672,41	88.879,53
1) Crediti verso MIUR e altre Amministrazioni centrali	8.375.722,28	8.286.733,78	7) Debiti verso Studenti	18.124,55	23.187,91
2) Crediti verso Regioni e Province Autonome	7.766.612,87	11.597.253,15	8) Acconti	0,00	0,00
3) Crediti verso altre Amministrazioni locali	396.410,36	458.624,06	9) Debiti verso fornitori	24.521.443,27	28.494.668,48
4) Crediti verso l'Unione Europea e il Resto del Mondo	61.964,77	20.924,02	10) Debiti verso dipendenti	487.788,91	423.938,39
5) Crediti verso Università	840.553,30	746.885,61	11) Debiti verso società o enti controllati	722.641,63	981.558,57
6) Crediti verso studenti per tasse e contributi	38.531.017,74	90.230.514,89	12) Altri debiti	40.222.922,56	38.838.621,71
7) Crediti verso società ed enti controllati	179.720,32	247.692,77	TOTALE DEBITI	112.327.136,04	108.026.551,20
8) Crediti verso altri (pubblici)	59.571.270,97	52.216.781,99	E) RATEI E RISCOINTI PASSIVI E CONTRIBUTI AGLI INVESTIMENTI		
9) Crediti verso altri (privati)	11.642.429,10	9.983.634,22	e1) Contributi agli investimenti	75.573.035,10	133.670.389,65
TOTALE CREDITI	127.365.701,71	173.789.044,49	e2) Ratei e risconti passivi	271.392.108,30	302.984.082,32
III ATTIVITA' FINANZIARIE		116.684,22	TOTALE RATEI E RISCOINTI PASSIVI E CONTRIBUTI AGLI INVESTIMENTI	346.965.143,40	436.654.471,97
TOTALE ATTIVITA' FINANZIARIE	0,00	116.684,22	F) RISCOINTI PASSIVI PER PROGETTI E RICERCHE IN CORSO		
IV DISPONIBILITA' LIQUIDE			f1) Risconti passivi per progetti e ricerche finanziate e co-finanziate in corso	89.414.763,63	100.408.674,24
1) Depositi bancari e postali	481.443.945,54	436.843.317,57	TOTALE PASSIVO	1.004.730.451,37	1.033.637.496,72
2) Denaro e valori in cassa	0,00	0,00	Conti d'ordine del passivo	508.574.166,75	518.898.610,99
TOTALE DISPONIBILITA' LIQUIDE	481.443.945,54	436.843.317,57			
TOTALE ATTIVO CIRCOLANTE (B)	608.809.647,25	610.749.046,28			
C) RATEI E RISCOINTI ATTIVI					
c1) Ratei e risconti attivi	2.679.753,13	2.098.643,31			
D) RATEI ATTIVI PER PROGETTI E RICERCHE IN CORSO					
d1) Ratei attivi per progetti e ricerche finanziate o co-finanziate in corso	0,00	28.411,52			
TOTALE ATTIVO	1.004.730.451,37	1.033.637.496,72	TOTALE PASSIVO	1.004.730.451,37	1.033.637.496,72
Conti d'ordine dell'attivo	508.574.166,75	518.898.610,99	Conti d'ordine del passivo	508.574.166,75	518.898.610,99

CONTO ECONOMICO 2017

CONTO ECONOMICO 31/12/2017		
	31/12/2016	31/12/2017
A) PROVENTI OPERATIVI		
I PROVENTI PROPRI	165.906.543,89	169.162.902,78
1) Proventi per la didattica	121.667.753,92	122.745.752,63
2) Proventi da ricerche commissionate e trasferimento tecnologico	22.438.535,00	26.449.915,37
3) Proventi da ricerche con finanziamenti competitivi	21.800.254,97	19.967.234,78
II CONTRIBUTI	435.299.996,47	439.898.284,86
1) Contributi Miur E Altre Amministrazioni Centrali	399.686.031,24	401.917.619,07
2) Contributi Regioni E Province Autonome	1.684.268,79	1.683.408,70
3) Contributi Altre Amministrazioni Locali	776.631,07	1.558.378,59
4) Contributi Unione Europea e dal Resto del Mondo	19.808.787,35	21.703.849,86
5) Contributi Da Università	631.973,27	529.061,64
6) Contributi Da Altri (Pubblici)	4.482.872,23	3.923.522,65
7) Contributi Da Altri (Privati)	8.229.432,52	8.582.444,35
III PROVENTI PER ATTIVITÀ ASSISTENZIALE	25.574.614,48	
IV PROVENTI PER GESTIONE DIRETTA INTERVENTI PER IL DIRITTO ALLO STUDIO	-	-
V ALTRI PROVENTI E RICAVI DIVERSI	22.465.476,70	45.434.314,07
VI VARIAZIONE RIMANENZE	-	-
VII INCREMENTI DELLE IMMOBILIZZAZIONI PER LAVORI INTERNI	-	-
TOTALE PROVENTI (A)	649.246.631,54	654.495.501,71
B) COSTI OPERATIVI		
VIII COSTI DEL PERSONALE	393.122.393,10	394.445.286,01
1) Costi del personale dedicato alla ricerca e alla didattica	284.933.564,30	288.347.566,49
a) docenti/ricercatori	246.717.295,10	244.920.332,97
b) collaborazioni scientifiche (collaboratori, assegnisti, ecc)	24.563.032,82	30.151.905,59
c) docenti a contratto	8.739.071,50	7.680.538,83
d) esperti linguistici	3.188.957,16	3.094.032,41
e) altro personale dedicato alla didattica e alla ricerca	1.725.207,72	2.500.756,69
2) Costi del personale dirigente e tecnico-amministrativo	108.188.828,80	106.097.719,52
IX COSTI DELLA GESTIONE CORRENTE	192.946.766,57	199.358.203,46
1) Costi per sostegno agli studenti	40.317.850,22	41.014.668,75
2) Costi per il diritto allo studio	17.880.110,53	18.783.699,41
3) Costi per la ricerca e l'attività editoriale	1.141.219,90	1.389.566,90
4) Trasferimenti a partner di progetti coordinati	18.784.005,29	17.850.576,36
5) Acquisto materiale di consumo per laboratori	5.098.228,79	5.249.452,26
6) Variazione rimanenze di materiale di consumo per laboratori	-	-
7) Acquisto di libri, periodici e materiale bibliografico	7.824.933,31	8.020.911,56
8) Acquisto di servizi e collaborazioni tecnico-gestionali	67.679.982,35	68.416.930,25
9) Acquisto altri materiali	2.597.087,90	3.165.846,70
10) Variazioni rimanenze di altro materiale	-	-
11) Costi per godimento di beni di terzi	11.140.455,73	11.397.378,10
12) Altri costi	20.482.892,55	24.069.173,17
X AMMORTAMENTI E SVALUTAZIONI	14.145.693,39	19.091.229,49
1) Ammortamenti immobilizzazioni immateriali	501.543,85	509.960,82
2) Ammortamenti immobilizzazioni materiali	12.921.648,69	12.881.155,82
3) Svalutazioni immobilizzazioni		
4) Svalutazioni dei crediti compresi nell'attivo circolante e nelle disponibilità liquide	722.500,85	5.700.112,85
XI ACCANTONAMENTI PER RISCHI E ONERI	29.175.673,49	23.357.120,39
XII ONERI DIVERSI DI GESTIONE	11.980.352,56	9.053.865,25
TOTALE COSTI (B)	641.370.879,11	645.305.704,60
DIFFERENZA TRA PROVENTI E COSTI OPERATIVI (A-B)	7.875.752,43	9.189.797,11
C) PROVENTI ED ONERI FINANZIARI	-1.266.891,14	-1.061.262,82
1) Proventi finanziari	200.644,91	218.895,63
2) Interessi ed altri oneri finanziari	-1.469.391,53	-1.269.321,45
3) Utili e perdite su cambi	1.855,48	-10.837,00
D) RETTIFICHE DI VALORE DI ATTIVITÀ FINANZIARIE		
1) Rivalutazioni		
2) Svalutazioni		
E) PROVENTI ED ONERI STRAORDINARI	1.952.310,02	1.782.047,14
1) Proventi	2.081.783,17	1.871.636,05
2) Oneri	129.473,15	89.588,91
F) IMPOSTE SUL REDDITO DELL' ESERCIZIO CORRENTI, DIFFERITE, ANTICIPATE	699.398,00	693.245,00
RISULTATO DI ESERCIZIO	7.861.773,31	9.217.336,43

RENDICONTO FINANZIARIO 2017

RENDICONTO FINANZIARIO 31/12/2017		
	31/12/2016	31/12/2017
FLUSSO MONETARIO (CASH FLOW) ASSORBITO/GENERATO DALLA GESTIONE	31.562.994,40	36.984.782,21
RISULTATO NETTO	7.861.773,31	9.217.336,43
Rettifica voci che non hanno avuto effetto sulla liquidità:		
AMMORTAMENTO E SVALUTAZIONI	14.145.693,39	19.091.229,49
VARIAZIONE NETTA DEI FONDI RISCHI ED ONERI	9.515.628,32	8.656.228,76
VARIAZIONE NETTA DEL TFR	39.899,38	19.987,53
FLUSSO MONETARIO (CASH FLOW) ASSORBITO/GENERATO DALLE VARIAZIONI DEL CAPITALE CIRCOLANTE	282.453.832,60	-6.229.706,41
(AUMENTO)/DIMINUIZIONE DEI CREDITI	13.343.744,15	-52.123.455,63
(AUMENTO)/DIMINUIZIONE DELLE RIMANENZE		
AUMENTO/(DIMINUIZIONE) DEI DEBITI	14.827.573,35	2.871.850,51
VARIAZIONE DI ALTRE VOCI DEL CAPITALE CIRCOLANTE	254.282.515,10	43.021.898,71
A) FLUSSO DI CASSA (CASH FLOW) OPERATIVO	314.016.827,00	30.755.075,80
INVESTIMENTI IN IMMOBILIZZAZIONI:		
MATERIALI	-38.914.150,25	-55.853.606,96
IMMATERIALI	-8.380.511,36	-10.913.012,10
FINANZIARIE		
DISINVESTIMENTI IN IMMOBILIZZAZIONI:		
MATERIALI	9.004.102,05	23.448.738,47
IMMATERIALI	2.963.779,65	2.450.264,33
FINANZIARIE	69.500,00	-43.845,00
B) FLUSSO MONETARIO (CASH FLOW) DA ATTIVITA' DI INVESTIMENTO/DISINVESTIMENTO	- 35.257.279,91	- 40.911.461,26
ATTIVITA' DI FINANZIAMENTO:		
AUMENTO DI CAPITALE (utilizzo Riserve ex COFI)	-143.625.562,04	-85.369.161,71
VARIAZIONE NETTA DEI FINANZIAMENTI A MEDIO LUNGO TERMINE:	-100.150.759,55	50.924.919,20
- <i>MUTUO BEI</i>	-6.970.681,08	-7.172.435,35
- <i>CONTRIBUTI AGLI INVESTIMENTI</i>	-93.180.078,47	58.097.354,55
C) FLUSSO MONETARIO (CASH FLOW) DA ATTIVITA' DI FINANZIAMENTO	-243.776.321,59	-34.444.242,51
D) FLUSSO MONETARIO (CASH FLOW) DELL'ESERCIZIO (A+B+C)	34.983.225,50	- 44.600.627,97
DISPONIBILITA' MONETARIA NETTA INIZIALE	446.460.720,04	481.443.945,54
DISPONIBILITA' MONETARIA NETTA FINALE	481.443.945,54	436.843.317,57
FLUSSO MONETARIO (CASH FLOW) DELL'ESERCIZIO	34.983.225,50	-44.600.627,97

CRITERI DI VALUTAZIONE

Di seguito si espongono i criteri di valutazione adottati per singola categoria/classe di voci rappresentata negli schemi di bilancio di Stato Patrimoniale e Conto Economico.

I. IMMOBILIZZAZIONI

I.1 Immobilizzazioni Immateriali

Le immobilizzazioni immateriali sono beni o costi pluriennali caratterizzati dalla natura immateriale e dalla mancanza di tangibilità, che manifestano i benefici economici lungo un arco temporale di più esercizi.

Sono valorizzate al costo di acquisto o di produzione. Il costo di acquisto comprende anche gli oneri accessori. Il costo di produzione comprende tutti i costi direttamente imputabili e quelli di indiretta attribuzione per la quota ragionevolmente imputabile.

Il costo delle immobilizzazioni immateriali, la cui utilizzazione è limitata nel tempo, deve essere sistematicamente ammortizzato in ogni esercizio, tenendo conto della residua possibilità di utilizzo.

L'immobilizzazione che, alla data di chiusura dell'esercizio, risulti durevolmente di valore inferiore a quello determinato secondo i criteri di cui sopra, viene iscritta a tale minor valore. I valori originari di iscrizione sono ripristinati qualora vengano meno le ragioni che avevano originato tali svalutazioni.

In relazione ai criteri di ammortamento delle immobilizzazioni immateriali sono confermati i principi contabili e le aliquote di ammortamento approvati dal CdA del 28 aprile 2015 ("Modello di sistema contabile e di bilancio che sarà adottato in Ateneo a partire dal 1° gennaio 2016", pratica ARAG – 10/08).

Le aliquote di ammortamento adottate sono state determinate in base alla durata stimata della vita utile delle immobilizzazioni e sono riportate nella tabella seguente:

I) Immobilizzazioni immateriali	Durata	Percentuale di ammortamento
1) Costi di impianto, di ampliamento e di sviluppo	5 anni	20%
2) Diritti di brevetto e diritti di utilizzazione delle opere di ingegno	- Brevetti e diritti utilizzazione opere ingegno: 5 anni - software e licenze d'uso : 3 anni	- Brevetti e diritti utilizzazione opere ingegno: 20% - software e licenze d'uso: 33,33%
3) Concessioni, Licenze, marchi e diritti simili	- marchi : 20 anni	- marchi: 5%
4) Immobilizzazioni in corso e acconti	==	==
5) Altre Immobilizzazioni immateriali (Migliorie su beni di terzi)	33 anni - 3 anni	dal 3% al 33,33% in coerenza con la tipologia di bene (mobile o immobile) su cui è effettuata la miglioria
6) Altre Immobilizzazioni immateriali (Altre)	5 anni	20%

Come precisato nella delibera del CdA del 27 giugno 2017 ("Criteri per la gestione contabile e fiscale degli ammortamenti in contabilità economico patrimoniale", pratica ARAG - 10/03), la nuova edizione del MTO ha confermato le aliquote già definite in precedenza, coerenti con le decisioni assunte dall'Ateneo.

Costi di impianto e ampliamento e sviluppo

I costi di impianto sono legati alla costituzione dell'Ateneo, mentre quelli di ampliamento indicano oneri sostenuti per l'espansione dell'Ateneo in direzioni ed attività precedentemente non perseguite.

Diritti di brevetto e utilizzazione di opere dell'ingegno

I costi per "diritti di brevetto e utilizzazione di opere dell'ingegno" sono prudenzialmente iscritti a Conto Economico; tuttavia, se l'Ateneo risulta essere titolare del diritto e valutata l'utilità futura di tali costi, questi vengono capitalizzati.

Vengono capitalizzati i costi di acquisizione e costi di produzione interna dei diritti.

Si ricorda che nella ricognizione della situazione patrimoniale iniziale al 01/01/2016 non si è proceduto a valorizzare i brevetti detenuti dall'Ateneo, in quanto non vi erano elementi che potessero far ritenere che gli stessi avrebbero creato benefici economici mediante il loro sfruttamento. Anche per i brevetti acquisiti durante il 2016 e 2017 si è proceduto, in assenza di evidenze relative alla generazione di benefici economici futuri, a iscrivere i costi di acquisizione o di registrazione direttamente in conto economico.

Sono iscritti in questa voce anche i costi per acquisto a titolo di proprietà dei software applicativi e delle relative licenze d'uso e i costi di produzione interna di software applicativi tutelati ai sensi della legge sul diritto di autore. Il periodo di ammortamento non supera il limite massimo della durata legale del diritto.

Dal 2018, in coerenza con i principi contabili OIC e la nuova edizione del MTO, per le immobilizzazioni immateriali, l'acquisto dei "software" sarà ricondotto alla categoria "Altre immobilizzazioni immateriali", attualmente compreso invece nella voce Diritti di brevetto e diritti di utilizzazione delle opere di ingegno, mentre l'acquisto di licenze software sarà imputato correttamente alla voce Concessioni, licenze, marchi e diritti simili, mantenendo le attuali aliquote di ammortamento.

Concessioni, licenze, marchi e diritti simili

Sono iscritti in questa voce, i costi per l'ottenimento di concessioni su beni di proprietà degli enti concedenti, costi per l'acquisto o la produzione interna di marchi, costi di know-how per la tecnologia non brevettata, costi di licenze d'uso marchi.

Sono ammortizzate in relazione alla loro eventuale durata prevista o alla residua possibilità di utilizzazione.

I marchi sono ammortizzati sulla base del periodo di produzione e commercializzazione in esclusiva dei prodotti cui il marchio si riferisce e, se non prevedibile, entro un periodo massimo di 20 anni.

Dal 2018 la voce accoglierà anche l'acquisto delle licenze d'uso software.

Immobilizzazioni immateriali in corso e acconti

Le immobilizzazioni in corso e acconti sono rappresentate da costi interni ed esterni sostenuti per la realizzazione di un bene immateriale per il quale non sia ancora stata acquisita la piena titolarità del diritto (nel caso di brevetti, marchi, software...) o riguardanti progetti non ancora completati anche su beni di terzi. I costi interni ed esterni sostenuti sono rappresentati ad es. dai costi di lavoro, materiali e consulenza specificamente utilizzati a tal fine. Gli acconti sono rappresentati dagli importi corrisposti ai fornitori per l'acquisto di una o più immobilizzazioni immateriali prima che si siano verificate le condizioni per la loro iscrizione in bilancio.

Tali costi sono capitalizzabili soltanto nel momento in cui si abbia la ragionevole certezza dell'ottenimento della piena titolarità del diritto (costi pluriennali sospesi). Il relativo processo di ammortamento inizia nel momento in cui i valori sono riclassificati alle rispettive voci di immobilizzazioni immateriali cui si riferiscono.

Altre immobilizzazioni immateriali

Sono compresi in questa voce i costi riferiti alle migliorie e alle spese che incrementano la vita utile, la sicurezza o la produttività dei beni di terzi a disposizione dell'Ateneo (beni in diritto d'uso perpetuo e

temporaneo, comodati, concessione amministrativa, concessione amministrativa in uso perpetuo e convenzione onerosa). Se le migliorie consistono nell'acquisto di un impianto che può avere una autonoma funzionalità ed è separabile dal bene di terzi, tali costi sono imputati alle immobilizzazioni materiali della categoria cui si riferiscono.

L'ammortamento di tali costi si effettua secondo la durata di ammortamento prevista per la categoria del bene sul quale è stato realizzato l'intervento.

Le migliorie su beni non soggetti ad ammortamento (es beni di valore storico artistico e culturale) sono comunque ammortizzate secondo i criteri definiti per le immobilizzazioni che perdono valore nel tempo (immobili, impianti, ecc..).

Possono essere ricompresi in questa voce eventuali altri costi pluriennali che, per la loro natura non trovano collocazione nelle immobilizzazioni immateriali analizzate in precedenza come, i costi per la realizzazione interna di software non tutelati e i costi accessori sostenuti per ottenere finanziamenti (es. spese di istruttoria, imposta sostitutiva su finanziamenti a medio lungo termine).

I.2 Immobilizzazioni Materiali

Le immobilizzazioni materiali sono elementi patrimoniali di proprietà dell'Ateneo destinati ad essere utilizzati durevolmente, acquisiti per la realizzazione delle proprie attività. Sono comprese le immobilizzazioni utilizzate per la realizzazione di progetti di ricerca finanziati con risorse esterne.

Le immobilizzazioni materiali sono normalmente valorizzate al costo d'acquisto o di produzione.

Il costo d'acquisto comprende anche i costi accessori. Il costo della produzione comprende tutti i costi direttamente imputabili; può comprendere anche altri costi, per la quota ragionevolmente imputabile al cespite, relativi al periodo di fabbricazione e fino al momento in cui il bene può essere utilizzato. L'IVA indetraibile viene capitalizzata ad incremento del costo del cespite cui si riferisce.

I costi di manutenzione straordinaria (ampliamento, ammodernamento o miglioramento), cui è connesso un potenziamento della capacità produttiva o di sicurezza del bene o un prolungamento della vita utile, sono portati ad incremento del valore del bene cui fanno riferimento e poi ammortizzati.

Il costo delle immobilizzazioni materiali la cui utilizzazione è limitata nel tempo, deve essere sistematicamente ammortizzato in ogni esercizio, tenendo conto della residua possibilità di utilizzo.

L'immobilizzazione che, alla data di chiusura dell'esercizio, risulti durevolmente di valore inferiore a quello determinato secondo i precedenti criteri, deve essere iscritta a tale minor valore. Questo non può essere mantenuto nei successivi bilanci se sono venuti meno i motivi della rettifica effettuata.

Le immobilizzazioni materiali qualificate come "beni di valore culturale, storico, artistico, museale" non vengono assoggettate ad ammortamento, perché tendono a non perdere valore nel corso del tempo.

Nel caso di donazione, lascito testamentario o altre liberalità l'Ateneo valorizza e capitalizza il bene sulla base del valore indicato nell'atto di donazione, lascito o testamento, o in mancanza, sulla base di una relazione di stima da parte di un esperto del settore. Il bene, se non soggetto ad ammortamento, è iscritto nelle immobilizzazioni materiali con contropartita nel patrimonio netto (sezione patrimonio vincolato), in un fondo di riserva adeguatamente distinto. Recependo le indicazioni contenute nel D.l. n. 394/2017, nel caso di donazioni intervenute nell'esercizio 2017, nel caso di beni o immobili utilizzati per le attività istituzionali e soggetti ad ammortamento, il corrispondente valore è stato iscritto come provento al momento del ricevimento, per poi procedere al risconto passivo nel corso delle operazioni di chiusura.

Anche in relazione ai criteri di ammortamento delle immobilizzazioni materiali sono confermati i principi contabili e le aliquote di ammortamento approvati dal CdA nella seduta del 27 novembre 2007. Le aliquote

di ammortamento adottate sono state determinate in base alla durata stimata della vita utile delle immobilizzazioni e sono riportate nella tabella seguente. In particolare, si sottolinea che dal 2018, in coerenza con le indicazioni date dal MTO, le attrezzature informatiche saranno ricondotte alla voce "Altre immobilizzazioni materiali".

II) Immobilizzazioni materiali	Durata	Percentuale di ammortamento
Terreni	==	==
Fabbricati	33 anni	3%
Impianti e attrezzature: impianti generici (comprese le costruzioni leggere)	10 anni	10%
Impianti e attrezzature: impianti tecnologici	10 anni	10%
Impianti e attrezzature: attrezzature informatiche	3 anni	33,33%
Impianti e attrezzature: attrezzature generiche	5 anni	20%
Attrezzature scientifiche	5 anni, 4 anni, 3 anni, 2 anni, 1 anno	20%, 25%, 33,33%, 50%, 100% a seconda della tipologia di bene acquistato su progetto di ricerca
Patrimonio librario che perde valore	==	Non viene ammortizzato ma è registrato tutto come costo di esercizio. L'effetto sul bilancio è il medesimo dell'applicare l'aliquota al 100% ma i beni non transitano dallo stato patrimoniale
Patrimonio librario, opere d'arte, d'antiquariato e museali	==	==
Mobili e arredi	10 anni	10%
Immobilizzazioni in corso e acconti	==	==
Altre immobilizzazioni materiali: automezzi, autovetture ecc..	11 anni - 4 anni	dal 9% al 25%

Terreni e fabbricati

I terreni e i fabbricati di proprietà dell'Ateneo sono stati iscritti:

- al valore di acquisizione/ costruzione;
- al valore della rendita catastale rivalutata moltiplicata per i coefficienti fiscali ai fini IMU ove non disponibile il valore di acquisizione/costruzione o, sebbene rilevabile da atti di compravendita risalenti ad epoca remota il valore di acquisizione non risultasse adeguato a rappresentare il valore reale dell'immobile e non fosse stato possibile procedere ad un adeguamento sulla base degli interventi strutturali realizzati negli anni;
- al valore simbolico di 1 euro per casi residuali relativi a terreni, generalmente di minima dimensione (denominati "relitti" come porzioni di strada, di corte asfaltata, di giardino attiguo a un immobile) censite al catasto fabbricati in categoria F/1 "aree urbane", privi di rendita catastale.

Nella determinazione del valore si è verificato che i beni non avessero subito perdite durevoli di valore.

È stato determinato il fondo ammortamento cumulato nel tempo, tenuto conto del momento iniziale in cui il cespite ha iniziato ad essere utilizzato in Ateneo e della vita utile media per la specifica tipologia di bene. I terreni non sono soggetti ad ammortamento, pertanto l'area su cui insiste l'immobile è stata scorporata dal

valore dell'immobile applicando una percentuale forfetaria del 20%, applicando i principi stabiliti dall'art. 36 del Decreto Legge 223/2006, convertito con modificazioni dalla Legge 248/2006 e iscritta in separata voce dell'attivo patrimoniale.

Per i fabbricati come sopra individuati, che insistono su terreni in diritto di superficie da terzi (cosiddetta "proprietà superficaria"), è stato scorporato il valore del terreno (come sopra esposto) e inserito lo stesso nei conti d'ordine in quanto il diritto di superficie non incorpora il valore del terreno.

I costi di manutenzione straordinaria che hanno prodotto un aumento significativo e misurabile della capacità produttiva, della sicurezza o della vita utile, per i quali esiste il collaudo al 31 dicembre 2017, sono portati ad incremento del valore del fabbricato di riferimento e ammortizzati.

I terreni e/o fabbricati di valore storico non soggetti ad ammortamento di originaria proprietà dell'Ateneo o pervenuti da lasciti e donazioni, sono rilevati nel patrimonio netto in un fondo di riserva vincolata.

Impianti e attrezzature (non scientifiche)

Sono iscritti in questa posta gli impianti generici (ad esempio impianti di riscaldamento e condizionamento, impianti di allarme), gli impianti specifici (legati alle attività tipiche dell'Ateneo), altri impianti, macchinari automatici e non automatici, attrezzature informatiche, altre attrezzature non scientifiche.

Sono valorizzati al valore di acquisizione che può comprendere eventuali oneri accessori, ad es. i costi di progettazione, i trasporti, i dazi su importazione, i costi di installazione, i costi ed onorari di perizie e collaudi, i costi di montaggio e posa in opera, i costi di messa a punto.

I costi di manutenzione straordinaria, se producono un aumento significativo e misurabile della capacità produttiva, della sicurezza o della vita utile, sono portati direttamente ad incremento del valore dell'impianto o dell'attrezzatura, e ammortizzati secondo l'aliquota prevista per il bene principale.

Attrezzature scientifiche

Il D.I. n. 19/2014 prevede la separata indicazione delle attrezzature scientifiche. La voce si riferisce all'acquisizione ed installazione di impianti e macchinari destinati alle attività tecnico-scientifiche e di ricerca. La voce è stata valorizzata in corrispondenza di registrazioni inventariali effettuate da alcuni dipartimenti di Unibo.

Il MTO ha introdotto un'ulteriore categoria, le "attrezzature scientifiche ad alto contenuto tecnologico" che possono essere sottoposte ad un ammortamento in tempi più rapidi stante la loro rapida obsolescenza. Tale nuova categoria è peraltro coerente con il criterio già adottato dall'Ateneo per le attrezzature scientifiche acquistate all'interno dei progetti di ricerca con intensificato utilizzo, per le quali è possibile applicare una percentuale superiore di ammortamento. A partire dall'esercizio 2018, l'Ateneo adotterà le aliquote previste dal MTO per tale categoria di beni (dal 21% al 35%).

Patrimonio librario, opere d'arte, d'antiquariato e museali

La voce comprende il patrimonio librario e altri beni di valore artistico storico, culturale e museale che non perdono valore nel tempo. Per contro, il patrimonio librario che perde valore nel tempo viene iscritto al costo. Il patrimonio librario non considerato di pregio dall'Ateneo, sulla base delle prime indicazioni fornite dal D.I. n. 19/2014 e dei metodi consentiti, è stato considerato quale costo annuale. La registrazione di tale patrimonio, e quindi la piena rappresentazione della consistenza patrimoniale è comunque garantita attraverso le banche dati bibliografiche.

L'Ateneo, ha convenzionalmente definito materiale che non perde valore, il "materiale antico" ovvero le monografie con data di pubblicazione dall'inizio della stampa fino al 1830. Tale criterio è stato proposto e approvato dal Consiglio di Amministrazione del 28 aprile 2015. Successivamente, con delibera del Consiglio

di Amministrazione del 26 ottobre 2016, d'intesa con il Delegato del Rettore al Bilancio, si è convenuto di estendere la valorizzazione secondo tale criterio ai libri pubblicati fino al 1875, data convenzionale cui si riferisce l'introduzione dei registri inventariali nelle biblioteche governative/statali.

Sulla base di tali premesse, utili a contestualizzare il quadro decisionale da cui far discendere il lavoro di valorizzazione patrimoniale, va precisato che l'attività di valorizzazione potrà essere effettuata nella sua interezza solo dopo la ricognizione inventariale completa di tutto il materiale bibliografico di Ateneio e che terminerà in un arco temporale pluriennale secondo le modalità definite dal Consiglio di Amministrazione del 26 ottobre 2016. Queste attività avranno durata pluriennale, stimata intorno ai cinque anni, in considerazione del gran numero di volumi coinvolti (circa 2.673.347 complessivi) e della necessità di non poter sottrarre personale alle attività ordinarie se non in parte e con contributi dilazionati nel tempo. Sulla base dei registri inventariali di SOL (SEBINA Openlibrary), applicativo di riferimento per gli inventari dei beni librari, sono state condotte le fasi iniziali della ricognizione inventariale, che proseguirà fino a che non saranno stati trattati tutti i volumi dell'Ateneio.

Pertanto, sia nel Primo Stato patrimoniale che nel Bilancio 2017, in coerenza con anche il precedente esercizio, non si è proceduto ad alcuna valorizzazione delle collezioni museali sia indisponibili, che non hanno mercato in quanto inalienabili, che disponibili. Per queste ultime è in atto una progressiva ricognizione inventariale di tutto il patrimonio e della verifica dei consegnatari/responsabili dei beni, che potrebbe determinare una diversa valorizzazione della corrispondente voce di bilancio.

Mobili e Arredi

La voce comprende i mobili e arredi destinati alle attività tecnico-scientifiche, di ricerca, alle attività didattiche e amministrative dell'Ateneio. Sono valorizzati al costo di acquisto comprensivo degli oneri accessori. Gli oneri accessori comprendono generalmente il trasporto e i dazi su importazione.

Immobilizzazioni materiali in corso e acconti

La voce comprende il valore di acquisizione, comprensivo degli oneri accessori, per nuove costruzioni e/o manutenzione straordinaria su immobili esistenti, qualora tale manutenzione comporti un aumento significativo e misurabile della capacità produttiva, della sicurezza o della vita utile del bene e gli acconti a fornitori per l'acquisizione di immobilizzazioni materiali che sono rilevati inizialmente alla data in cui tali importi sono corrisposti.

Nel Bilancio 2017 sono rilevati in questa voce:

- i costi sostenuti nell'ambito di interventi edilizi non conclusi, i cui spazi non risultano pertanto collaudati, e che al momento dell'effettivo utilizzo per le finalità istituzionali consentiranno la valorizzazione della voce Fabbricati. Con riferimento a tale casistica, le immobilizzazioni sono state registrate sulla base dei costi di costruzione sostenuti fino al 31 dicembre 2017;
- i costi relativi a lavori in corso per manutenzioni straordinarie su beni di proprietà esistenti o a nuove opere non ancora collaudate al 31 dicembre 2017.

Altre immobilizzazioni materiali

La voce comprende i costi di acquisto comprensivi degli oneri accessori dei beni che non trovano collocazione nelle immobilizzazioni materiali analizzate in precedenza, ad esempio autovetture, autocarri, altri automezzi, motoveicoli e simili, mezzi di trasporto interni, animali, toghe, casseforti, altro.

Se i beni sono acquisiti al patrimonio dell'Ateneio con una donazione sono iscritti al valore indicato nell'atto di donazione, o in mancanza secondo un valore di stima. Per i beni donati che perdono valore nel tempo

viene registrato anche il ricavo di importo corrispondente al valore del bene, scontato a copertura della quota annua di ammortamento per la durata della vita utile prevista.

I.3 Immobilizzazioni Finanziarie

La voce comprende partecipazioni detenute dall'Ateneo relative ad enti diversi destinate ad investimento durevole, nonché crediti a lungo termine per garanzia e depositi cauzionali a beneficio di terzi.

Nella valutazione si è considerato il costo sostenuto per l'acquisizione della partecipazione comprensivo degli oneri accessori, rettificato in diminuzione in presenza di perdite durevoli di valore. Le partecipazioni in aziende, società o altri enti controllati e collegati sono valutate in base al costo storico di acquisizione e/o conferimento ritenuto maggiormente aderente alla realtà delle istituzioni universitarie oltreché più prudentiale del "metodo del patrimonio netto" di cui all'articolo 2426 comma 4 del codice civile, tenuto altresì conto degli indirizzi del MTO, e comunque compatibilmente con i principi contabili nazionali OIC.

II. ATTIVO CIRCOLANTE

II.1 Rimanenze

La valutazione delle rimanenze, se rilevante nel contesto specifico dell'Ateneo, avviene al costo di acquisto o al costo di produzione, ovvero al valore di realizzazione desumibile dall'andamento del mercato, se minore. Il costo dei beni fungibili (sostituibili) è calcolato con il metodo della media ponderata.

Nel Bilancio 2017, come anche nel precedente esercizio, le rimanenze non sono state valorizzate, in attesa di implementare a regime una contabilità di magazzino.

II.2 Crediti

I crediti rappresentano il diritto ad esigere ad una data scadenza determinati importi. I contributi sono stati considerati crediti solo a fronte di una comunicazione ufficiale da parte dell'ente finanziatore in merito all'assegnazione definitiva a favore dell'Ateneo o, nel caso di amministrazioni pubbliche, atto o provvedimento ufficiale.

Per ciascun credito sono stati identificati, l'origine, la natura del debitore e la data di presumibile realizzo. Sono stati indicati separatamente i crediti già maturati verso studenti, verso il Ministero dell'istruzione, dell'università e della ricerca e verso gli altri soggetti.

I crediti sono iscritti al presumibile valore di realizzo, al loro valore nominale, esposto nell'attivo, si sottrae infatti, l'importo di un apposito fondo svalutazione crediti, calcolato tenendo conto dell'anzianità del credito. I crediti verso studenti diventano certi ed esigibili, in linea generale, con il perfezionamento da parte dello studente dell'iscrizione all'anno accademico.

Il credito è iscritto per l'intero anno accademico e i correlativi proventi sono scontati per la quota di competenza relativa all'esercizio solare.

I crediti verso studenti al pari degli altri sono valutati al loro presumibile valore di realizzo, per cui occorre determinare il fondo svalutazione crediti o rischi su crediti al fine di garantire l'esposizione in bilancio dell'effettivo valore che verrà incassato.

II.3 Attività Finanziarie

In questa voce sono valorizzati i titoli acquistati per finalità di negoziazione o di temporaneo investimento e le partecipazioni destinate ad essere alienate nel breve termine. Sono iscritte al costo di acquisizione comprensivo dei costi accessori; i costi accessori sono in genere costituiti da costi di intermediazione bancaria e finanziaria, spese di consulenza di diretta imputazione, ovvero commissioni, spese imposte e bollo.

II.3 Disponibilità Liquide

Le disponibilità liquide sono costituite da importi giacenti sui conti bancari, anche in tesoreria unica, depositi postali, assegni, denaro, valori bollati. Le poste sono iscritte al valore nominale o al tasso di cambio, se in valuta.

III. RATEI E RISCONTI E CONTRIBUTI AGLI INVESTIMENTI

Sono iscritte in tali voci quote di costi e proventi comuni a due o più esercizi al fine di ottemperare al principio della competenza economica.

Nella voce "Ratei e risconti attivi" sono iscritti rispettivamente i proventi di competenza dell'esercizio che avranno manifestazione finanziaria in esercizi successivi e i costi che hanno avuto manifestazione finanziaria entro la chiusura dell'esercizio ma di competenza di esercizi successivi.

Nella voce "Ratei e risconti passivi" sono iscritti rispettivamente i costi di competenza dell'esercizio che avranno manifestazione finanziaria in esercizi successivi e i proventi con manifestazione finanziaria entro la chiusura dell'esercizio ma di competenza di esercizi futuri.

La competenza assume particolare rilievo nelle seguenti gestioni:

- Progetti e ricerche finanziati o cofinanziati da terzi: i progetti dell'Ateneo sono valutati secondo il metodo della commessa completata che prevede alla fine di ogni esercizio il confronto tra ricavi (R) e costi (C). Se i Costi sono maggiori dei Ricavi, è iscritto un rateo attivo per la differenza (se invece i Ricavi sono maggiori dei Costi, deve essere iscritto un risconto passivo per la differenza).
- Compensi e missioni: sono stati valutati i compensi e le missioni con manifestazione numeraria nel 2018 ma con competenza economica nell'esercizio 2017. Per tali costi è stato iscritto un rateo passivo a integrazione dei costi di esercizio 2017.
- Contribuzione studentesca: l'Ateneo ha optato per la valorizzazione dell'intero credito per la contribuzione studentesca, con determinazione dei risconti passivi riferiti ai proventi contabilizzati nell'esercizio;
- Contributi da terzi e con risorse proprie per immobilizzazioni: nell'attivo dello stato patrimoniale sono determinati risconti passivi a copertura degli ammortamenti futuri riferiti agli interventi o acquisizioni realizzate, sia nel caso di contributi ricevuti da terzi che per finanziamenti con risorse interne;
- Proventi per il finanziamento di borse e i contratti pluriennali: le somme assegnate/percepite sono annualmente riscontate tenendo conto del costo sostenuto in ciascun esercizio, laddove operi il principio della competenza economica in base alla c.d. correlazione, o in base al tempo nel caso in cui il contributo sia stato assegnato sulla base di tale riferimento e presupposto. In alternativa, laddove sia impossibile la correlazione, si procede con l'iscrizione di riserve vincolate. Possono essere anche iscritti ratei attivi per crediti in corso di maturazione non ancora incassati.

IV. PATRIMONIO NETTO

Il Patrimonio Netto si articola nelle seguenti voci:

- Fondo di dotazione: in sede di avvio della contabilità economico-patrimoniale, rappresenta la differenza contabile tra attivo e passivo di Stato Patrimoniale, decurtata delle poste componenti il patrimonio non vincolato e il patrimonio vincolato. Sono imputate in questa voce anche le liberalità non vincolate che rappresentano un aumento permanente del patrimonio.
- Patrimonio vincolato: è costituito da fondi vincolati per scelte operate da terzi donatori, fondi vincolati per decisioni degli organi costituzionali e riserve vincolate per progetti specifici, obblighi di legge, altro. Il D.I. n. 19/2014 all'art. 5 "Criteri di predisposizione del primo Stato Patrimoniale", prevede che le poste del patrimonio vincolato che accolgono risorse vincolate comprese nell'avanzo di amministrazione della contabilità finanziaria, possono essere utilizzate nella gestione di competenza a copertura dei relativi costi.
- Patrimonio non vincolato: è costituito da riserve derivanti dai risultati realizzati nell'esercizio e nei precedenti e da riserve statutarie.

V. FONDI PER RISCHI ED ONERI

I fondi per rischi accolgono gli accantonamenti destinati a coprire oneri o rischi, di esistenza certa o probabile, dei quali tuttavia, alla data di chiusura dell'esercizio, non erano determinabili l'ammontare o la data della sopravvenienza.

I fondi per oneri futuri possono essere costituiti per far fronte a costi che l'Ateneo dovrà sostenere in futuro correlati ad attività presenti in bilancio, o per obbligazioni normative o di sicurezza.

Nella valutazione si tiene conto dei principi di prudenza e di competenza economica.

I fondi non possono essere utilizzati per rettificare valori dell'attivo o politiche con fondi senza giustificazione economica.

VI. FONDO PER TRATTAMENTO DI FINE RAPPORTO

Il fondo rappresenta l'effettivo debito per il trattamento di fine rapporto di lavoro subordinato maturato a favore della categoria dei lettori a contratto e del personale agricolo A.U.B. dell'Azienda Agraria.

Il fondo T.F.R. è determinato in conformità al disposto dell'articolo 2120 codice civile e dei contratti nazionali ed integrativi in vigore per le categorie di lavoro subordinato aventi diritto.

Per il rimanente personale dell'Ateneo, docenti, ricercatori, dirigenti e tecnici amministrativi non si procede ad alcun accantonamento ai fini del TFR, in quanto le contribuzioni, in regime di trattamento di fine servizio, sono versate direttamente all'INPS (gestione ex INPDAP) che, alla cessazione del servizio, provvederà a corrispondere al dipendente quanto dovuto per tali fini.

VII. DEBITI

I debiti sono iscritti al valore nominale.

I debiti espressi originariamente in valuta estera sono iscritti in base ai cambi in vigore alla data in cui sono sorti o alla data del documento; le differenze cambio emergenti in occasione del pagamento dei debiti in valuta estera sono iscritte a conto economico.

VIII. CONTI D'ORDINE

Come previsto dal D.I. n. 19/2014 in calce allo Stato Patrimoniale sono esposte le garanzie prestate direttamente o indirettamente, l'ammontare complessivo degli impegni assunti con soggetti terzi e i beni messi a disposizione da terzi, inclusi quelli concessi dallo Stato e delle Amministrazioni locali in uso perpetuo e gratuito.

Inoltre nello Stato Patrimoniale sono inseriti nei conti d'ordine le quote aperte di ordini, contratti, incarichi, per cui a chiusura dell'esercizio non vi è stata la consegna del bene, ovvero l'effettuazione della prestazione e che pertanto non costituiscono giuridicamente debito/costo di esercizio.

IX. OPERAZIONI FUORI BILANCIO

L'Ateneo non ha adottato strumenti della cosiddetta "finanza derivata", né ha posto in essere operazioni di copertura, di speculazione su tassi o su valute ovvero relative a valori mobiliari o altre operazioni simili giuridicamente perfezionate ma non ancora eseguite che comportino la nascita di diritti ed obblighi certi produttori attività e/o passività potenziali.

X. COSTI E RICAVI

I ricavi ed i proventi sono stati imputati nel rispetto del principio di competenza economica ed esclusivamente nel caso in cui siano effettivamente maturati al termine dell'esercizio.

Con riferimento ai proventi, i criteri generali adottati per la registrazione contabile sono i seguenti:

- registrazione dei ricavi per competenza economica;
- registrati solo se ragionevolmente certi in ordine alla loro esistenza e alla determinabilità dell'ammontare;
- per l'attività istituzionale la registrazione contabile avviene a seguito di formale comunicazione dell'assegnazione di contributi e finanziamenti, di iscrizione perfezionata degli studenti ai corsi di studio, a fronte di sottoscrizione di contratti / convenzioni / accordi;
- per l'attività commerciale la registrazione contabile avviene a seguito di emissione della fattura o della nota proforma.
- nei casi non riconducibili alle precedenti casistiche, in attuazione del principio di prudenza, i ricavi sono registrati solo quando il processo produttivo dei beni e dei servizi è stato completato e la cessione del bene o l'erogazione del servizio è avvenuta.

Con riferimento ai costi, i criteri generali adottati per la registrazione contabile rinviano alla correlazione con i ricavi di esercizio o con le altre risorse disponibili per lo svolgimento delle attività istituzionali e commerciali dell'Ateneo.

Riguardano principalmente:

- competenze al personale di ruolo e non;
- acquisizione di beni, servizi e lavori, consegnati o forniti, accettati ed eventualmente collaudati in relazione alla singola tipologia merceologica;
- acquisizione di immobilizzazioni;
- tutti gli ulteriori accadimenti gestionali che comportano l'utilizzo di risorse correlate ai ricavi di esercizio.

ANALISI DELLE VOCI DI STATO PATRIMONIALE

Le voci dello Stato Patrimoniale del Bilancio 2017 sono confrontate con quelle risultanti dal Bilancio 2016. La struttura dello Stato Patrimoniale è coerente con lo schema prescritto dal D.I. n. 19/2014.

ATTIVO**A. IMMOBILIZZAZIONI****I. Immobilizzazioni Immateriali**

Il totale delle immobilizzazioni immateriali passa da un valore di euro 26.580.506,63 al 31/12/2016 ad un valore di 34.533.293,58 euro al 31/12/2017 con un incremento al netto delle quote di ammortamento maturate di 7.952.786,95 euro.

Saldo al 31/12/2016	26.580.506,63
Saldo al 31/12/2017	34.533.293,58
VARIAZIONE	7.952.786,95

Di seguito si espone il dettaglio della movimentazione delle immobilizzazioni immateriali:

Descrizione	Valore lordo 31/12/2016	Incrementi esercizio	Decrementi esercizio	Valore lordo 31/12/2017	F.do ammort. 31/12/2016	Utilizzo F.do amm.to	Amm.to esercizio	F.do ammort. 31/12/2017	Valore netto cont. 31/12/2016	Valore netto cont. 31/12/2017
I) IMMOBILIZZAZIONI IMMATERIALI	30.081.975,58	10.913.012,10	-2.466.380,94	38.528.606,74	-3.501.468,95	16.116,61	-509.960,82	-3.995.313,16	26.580.506,63	34.533.293,58
1) COSTI DI IMPIANTO, DI AMPLIAMENTO E DI SVILUPPO	0,00	0,00	0,00	0,00	0,00	0,00	0,00	0,00	0,00	0,00
2) DIRITTI DI BREVETTO E DIRITTI DI UTILIZZAZIONE DI OPERE DELL'INGEGNO	3.772.401,26	333.310,47	-16.598,93	4.089.112,80	-3.338.082,07	16.116,61	-314.011,77	-3.635.977,23	434.319,19	453.135,57
3) CONCESSIONI, LICENZE, MARCHI E DIRITTI SIMILI	0,00	718,36	0,00	718,36	0,00	0,00	-28,24	-28,24	0,00	690,12
4) IMMOBILIZZAZIONI IMMATERIALI IN CORSO E ACCONTI	23.395.375,18	8.891.349,79	-2.449.782,01	29.836.942,96	0,00	0,00	0,00	0,00	23.395.375,18	29.836.942,96
5) ALTRE IMMOBILIZZAZIONI IMMATERIALI	2.914.199,14	1.687.633,48	0,00	4.601.832,62	-163.386,88	0,00	-195.920,81	-359.307,69	2.750.812,26	4.242.524,93

A.I.1) Costi di impianto, di ampliamento e di sviluppo

La voce "Costi di impianto, di ampliamento e di sviluppo" non è stata valorizzata in quanto non si sono rilevati costi di pertinenza per tale categoria.

A.I.2) Diritti di brevetto e diritti di utilizzazione delle opere di ingegno

La voce "Diritti di brevetto e diritti di utilizzazione delle opere di ingegno" nel 2017, come nel 2016, non è stata valorizzata con riferimento ai brevetti, in quanto l'Ateneo ha solo recentemente avviato una strategia di gestione e valorizzazione del portafoglio brevetti e per tale motivo, valutando l'utilità futura dei brevetti attualmente depositati ed in ossequio al principio della prudenza, si ritiene opportuno non iscrivere nessun valore a patrimonio.

Sono state avviate, dando seguito alle indicazioni del Collegio dei Revisori dei conti (verbale n. 385 del 7 giugno 2017), attività istruttorie con l'Area della Ricerca/Terzo Settore, al fine di dare corretta valorizzazione dei brevetti.

Nella voce oggetto di analisi sono accolti i costi per l'acquisto di software applicativi e licenze d'uso software aventi carattere pluriennale.

La voce oggetto di analisi passa da 434.319,19 euro a 453.135,57 euro al 31/12/2017. L'incremento netto pari a 18.816,38 euro non è significativo, in quanto la quota di ammortamento per l'esercizio di 314.011,77 euro equipara l'ammontare delle variazioni positive 2017 pari a 333.310,47 euro. Tali variazioni positive sono dovute quasi totalmente dall'acquisto di software e licenze d'uso software.

Dal 2018, in coerenza con i principi contabili OIC e la nuova edizione del MTO, per le immobilizzazioni immateriali, l'acquisto dei "software" sarà ricondotto alla categoria "Altre immobilizzazioni immateriali", attualmente compreso invece in questa voce di Diritti di brevetto e diritti di utilizzazione delle opere di ingegno, mentre l'acquisto di licenze software sarà imputato correttamente alla voce Concessioni, licenze, marchi e diritti simili.

A.1.3) Concessioni, licenze, marchi, e diritti simili

La voce "Concessioni, licenze, marchi, e diritti simili" del valore netto contabile di 690,12 euro è relativo all'unico costo sostenuto per la realizzazione di un sito web, progetto LAWTTIP, con relativo logo e dominio da parte del Dipartimento di scienze giuridiche.

Come specificato nella precedente voce di Diritti di brevetto e diritti di utilizzazione delle opere di ingegno, dal 2018 in coerenza con i principi contabili OIC e la nuova edizione del MTO, l'acquisto di licenze d'uso software sarà ricondotto alla voce Concessioni e licenze.

A.1.4) Immobilizzazioni immateriali in corso e acconti

La voce comprende i costi sostenuti per interventi edilizi e di manutenzione straordinaria su immobili di terzi non ancora conclusi, anche con riferimento alle "Grandi Opere"¹ e alla "Programmazione triennale"² che consistono in interventi di durata pluriennale. Tali costi saranno stornati a favore della voce relativa alla tipologia di immobilizzazione cui si riferiscono solo nel momento in cui il cespite sarà disponibile e pronto per l'uso. Da tale momento avrà anche inizio il relativo processo di ammortamento.

Il valore di tale voce passa da 23.395.375,18 euro a un valore di 29.836.942,96 euro al 31/12/2017 con un incremento netto di 6.441.567,78 euro. In particolare, tale incremento netto è dato, nel corso del 2017, dalla somma algebrica di incrementi pari a 8,9 mln di euro e di decrementi pari a 2,4 mln di euro.

L'ammontare degli incrementi di 8,9 mln di euro si compone principalmente da:

- 7,8 mln di euro relativi a registrazioni di fatture per lavori in corso, di cui 1,7 mln di euro saranno anche ricompresi nei decrementi in quanto lavori iniziati e conclusi nell'esercizio i cui costi sono quindi stati stornati e imputati alla voce di immobilizzazione cui si riferiscono;
- 131,8 mila euro relativi a costi di esercizio capitalizzati in quanto riferibili a lavori per progetti in corso (non ancora conclusi) di nuove costruzioni o manutenzioni straordinarie o ristrutturazioni su immobili di terzi.

L'ammontare dei decrementi pari a 2,4 mln di euro si compone per 1,7 mln di euro da costi per lavori completati che sono quindi stati stornati dalla voce Immobilizzazioni materiali in corso e acconti per essere imputati alla voce di immobilizzazione cui si riferiscono e iniziare il relativo ammortamento, in particolare:

- 1,65 mln di euro sono stati imputati sulla voce Manutenzione straordinaria su beni di terzi, in quanto riferibili a lavori di manutenzione straordinaria su immobili di terzi conclusi nel corso dell'esercizio 2017;

¹ Per Grandi Opere si intendono gli interventi edilizi di rilevante interesse per l'Ateneo e rilevante importo a quadro economico che sono stati anche oggetto di finanziamenti in accordo di programma fra MIUR e Università di Bologna (accordo stipulato il 14 luglio 1999) e che sono tuttora in corso.

² Per programmazione triennale si intende il complesso degli interventi edilizi con quadro economico complessivo superiore a 100 mila euro, distinti per nuove costruzioni, manutenzione straordinaria immobili/impianti e ristrutturazioni che possono essere slittati dalla precedente programmazione edilizia.

- 50 mila euro sono stati imputati alla voce Impianti e macchinari, in quanto lavori di manutenzione straordinaria su impianti 'separabili' siti su immobili di terzi. In particolare, si definisce come 'separabile' un impianto composto prevalentemente da parti con le seguenti caratteristiche:
 - individuabili dal punto di vista descrittivo;
 - funzionali (con autonoma funzionalità);
 - ricollocabili.

Di conseguenza, nonostante l'immobile sia di terzi, l'impianto cd separabile viene imputato a patrimonio come impianto di proprietà, in quanto in sede di rilascio di immobili di terzi gli impianti riconosciuti come 'separabili' potranno eventualmente essere recuperati e ricollocati all'interno di altri immobili al fine di essere riutilizzati.

A.I.5) Altre immobilizzazioni immateriali

La voce "Altre immobilizzazioni immateriali" passa da 2.750.812,26 euro a 4.242.524,93 euro al 31/12/2017. Le variazioni positive lorde avvenute nel corso del 2017, per l'importo di 1,68 mln di euro, sono relative quasi totalmente a interventi di Manutenzione straordinaria su beni di terzi iniziati e conclusi nell'esercizio 2017.

II. Immobilizzazioni Materiali

Le immobilizzazioni materiali evidenziano un saldo contabile pari a 346.249.754,41 euro rispetto ad un saldo di 326.726.041,74 euro al 31/12/2016.

Saldo al 31/12/2016	326.726.041,74
Saldo al 31/12/2017	346.249.754,41
VARIAZIONE	19.523.712,67

Nella seguente tabella sono rappresentate le voci che concorrono a tale valorizzazione:

Descrizione	Valore lordo 31/12/2016	Incrementi esercizio	Decrementi esercizio	Valore lordo 31/12/2017	F.do ammort. 31/12/2016	Utilizzo F.do amm.to	Amm.to esercizio	F.do ammort. 31/12/2017	Valore netto cont. 31/12/2016	Valore netto cont. 31/12/2017
III) IMMOBILIZZAZIONI MATERIALI	684.716.324,16	55.853.606,96	-25.352.930,06	715.217.001,06	-357.990.282,42	1.904.191,59	-12.881.155,82	-368.967.246,65	326.726.041,74	346.249.754,41
1) TERRENI E FABBRICATI	361.753.268,04	21.196.696,95	0,00	382.949.964,99	-135.994.229,14	0,00	-3.179.883,01	-139.174.112,15	225.759.038,90	243.775.852,84
2) IMPIANTI E ATTREZZATURE (NON SCIENTIFICHE)	199.305.755,25	7.214.750,45	-2.118.761,28	204.401.744,42	-183.701.795,33	1.806.032,34	-7.681.982,97	-189.577.745,96	15.603.959,92	14.823.998,46
3) ATTREZZATURE SCIENTIFICHE	2.660.293,78	2.422.604,27	-45.741,68	5.037.156,37	-292.010,70	0,00	-828.835,54	-1.120.846,24	2.368.283,08	3.916.310,13
4) PATRIMONIO LIBRARIO, OPERE D'ARTE, D'ANTIQUARIATO E MUSEALI	14.871.898,75	47.862,59	-48.275,08	14.871.486,26	0,00	0,00	0,00	0,00	14.871.898,75	14.871.486,26
5) MOBILI E ARREDI	38.732.000,85	847.408,07	-337.464,85	39.241.944,07	-34.900.597,02	86.882,67	-1.115.854,26	-35.929.568,61	3.831.403,83	3.312.375,46
6) IMMOBILIZZAZIONI MATERIALI IN CORSO E ACCONTI	64.123.704,31	24.100.945,21	-22.791.297,50	65.433.352,02	0,00	0,00	0,00	0,00	64.123.704,31	65.433.352,02
7) ALTRE IMMOBILIZZAZIONI MATERIALI	3.269.403,18	23.339,42	-11.389,67	3.281.352,93	-3.101.650,23	11.276,58	-74.600,04	-3.164.973,69	167.752,95	116.379,24

A.II.1) Terreni e Fabbricati

La voce Terreni e fabbricati è così composta:

Descrizione	Valore lordo 31/12/2016	Incrementi esercizio	Decrementi esercizio	Valore lordo 31/12/2017	F.do ammort. 31/12/2016	Utilizzo F.do amm.to	Amm.to esercizio	F.do ammort. 31/12/2017	Valore netto cont. 31/12/2016	Valore netto cont. 31/12/2017
1) TERRENI E FABBRICATI	361.753.268,04	21.196.696,95	0,00	382.949.964,99	-135.994.229,14	0,00	-3.179.883,01	-139.174.112,15	225.759.038,90	243.775.852,84
1 a) TERRENI	58.272.333,94	0,00	0,00	58.272.333,94	0,00	0,00	0,00	0,00	58.272.333,94	58.272.333,94
1 b) FABBRICATI	303.480.934,10	21.149.190,15	0,00	324.630.124,25	-135.994.229,14	0,00	-3.179.869,99	-139.174.099,13	167.486.704,96	185.456.025,12
1 c) COSTRUZIONI LEGGERE	0,00	47.506,80	0,00	47.506,80	0,00	0,00	-13,02	-13,02	0,00	47.493,78

Rispetto al 31/12/2016, la voce Terreni e Fabbricati al 31/12/2017 accoglie anche la voce Costruzioni leggere, il cui il costo di 47,5 mila euro si riferisce all'acquisto di gazebo in struttura metallica per la realizzazione di aree studio all'aperto.

Come previsto dal principio contabile OIC 16 (paragrafo 20) e come ripreso dal Manuale Tecnico Operativo del MIUR (pag 22), infatti, nella voce "terreni e fabbricati" devono essere imputati i costi per l'acquisto di costruzioni leggere, quali ad esempio tettoie, baracche, costruzioni precarie e simili.

Altri esempi di costruzioni leggere: baracche, tettoie ed altre costruzioni, non comprensive di opere murarie, che possono essere rapidamente smontate (o traslocate) con recupero del materiale. Il Manuale Tecnico Operativo del MIUR prevede aliquote di ammortamento dal 10% al 15% per questa categoria.

Al 31/12/2017 rimane invece invariato il dettaglio della voce riferito ai Terreni per un importo pari a 58.272.333,94 euro.

Il dettaglio della voce relativo ai Fabbricati passa da 167.486.704,94 euro ad un valore di 185.456.025,12 euro al 31/12/2017, al netto di ammortamenti per 3.179.869,99 euro e di incrementi per 21.149.190,15 euro. Tale incrementi sono composti come segue:

- 19.845.165,74 euro relativi al completamento di alcune unità della Grande Opera Navile
 - l'Unità Edilizia 2 al costo di produzione di 1.927.893,98 euro (iva compresa), accatastata l'08/02/2017,
 - l'Unità Edilizia 3 al costo di produzione di 12.122.738,92 euro (iva compresa), accatastata il 14/02/2017,
 - la Centrale Poliservizi al costo di produzione di 5.794.532,98 euro (iva compresa), accatastata il 16/02/2017.
- 1.040.799,53 euro relativi a costi di manutenzione straordinaria sostenuti dall'Area Edilizia e Sostenibilità,
- 257.402,81 euro relativi a costi di manutenzione straordinaria su Fabbricati di valore storico artistico sempre sostenuti dall'Area Edilizia e Sostenibilità,
- 5.822,07 euro riferiti a costi di esercizio capitalizzati relativi a spese notarili per pratiche catastali.

Dettaglio composizione Terreni e fabbricati	Tabelle Allegate	1a Terreni Valore 31/12/2016	1a Terreni Valore 31/12/2017	Variazione	1b Fabbricati Valore Lordo 31/12/2016	1b Fabbricati Valore Lordo 31/12/2017	Variazione 2017
Fabbricati di proprietà senza vincoli di valore storico e artistico	5	25.593.758	25.593.758	-	127.968.791	128.844.772	875.981
Fabbricati di proprietà derivanti da lasciti e donazioni senza vincoli di valore storico e artistico	5	1.341.320	1.341.320	-	7.405.100	7.411.102	6.002
Fabbricati di proprietà con vincoli di valore storico e artistico	5	18.545.699	18.545.699	-	92.728.496	92.963.831	235.335
Fabbricati di proprietà derivanti da lasciti e donazioni con vincoli di valore storico e artistico	5	1.331.022	1.331.022	-	6.655.112	6.666.922	11.810
Terreni edificabili di proprietà dell'Ateneo	5	5.608.002	5.608.002	-			-
Terreni agricoli di proprietà dell'Ateneo	5	4.974.455	4.974.455	-			-
Terreni agricoli di proprietà dell'Ateneo derivanti da lasciti e donazioni	5	878.069	878.069	-			-
Altri terreni di proprietà dell'Ateneo	5	6	6	-			-
Altri terreni di proprietà dell'Ateneo derivanti da lasciti e donazioni	5	2	2	-			-
Fabbricati di proprietà senza vincoli di valore storico e artistico in proprietà superficaria da terzi	5			-	48.965.014	68.968.996	20.003.982
Fabbricati di proprietà con vincoli di valore storico e artistico in proprietà superficaria da terzi	5			-	17.258.112	17.274.191	16.080
Interventi edilizi di manutenzione straordinaria eseguiti nell'esercizio 2016 su Fabbricati di proprietà				-	2.500.310	2.500.310	-
Totale Terreni e fabbricati		58.272.334	58.272.334	-	303.480.934	324.630.124	21.149.190

L'elenco completo dei terreni e fabbricati di proprietà dell'Ateneo è riportato nell'**Allegato 5 – Terreni e fabbricati di proprietà al 31/12/2017**.

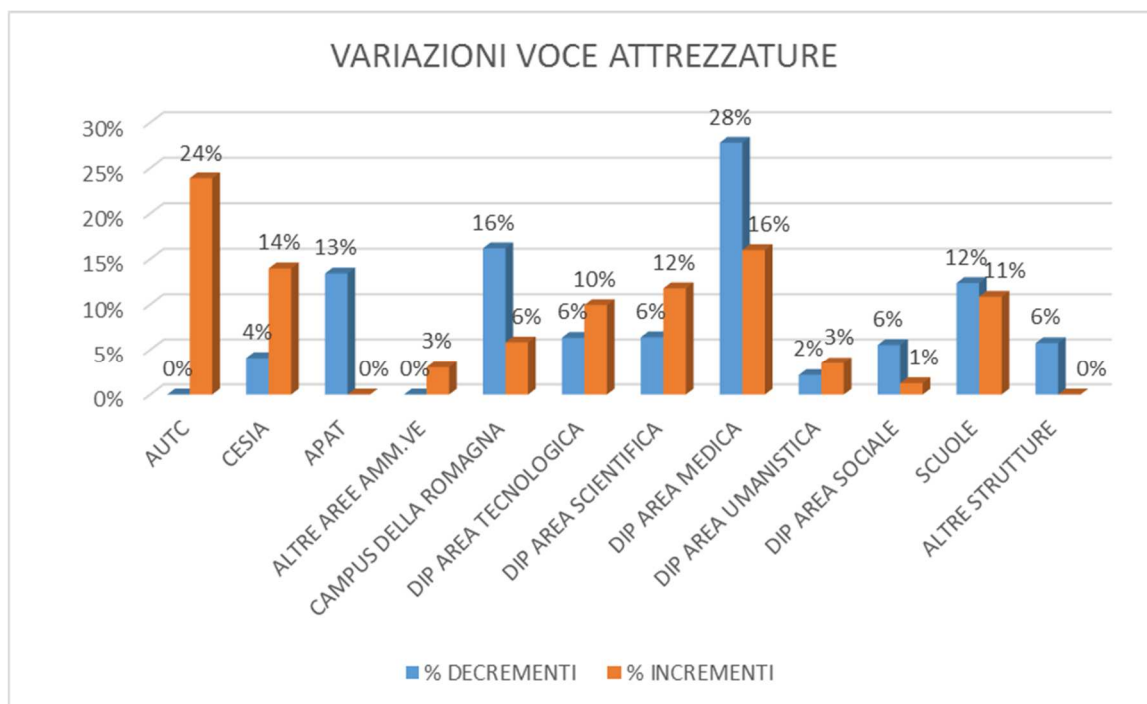
A.II.2) Impianti e attrezzature (non scientifiche)

La voce Impianti e attrezzature (non scientifiche) è così composta

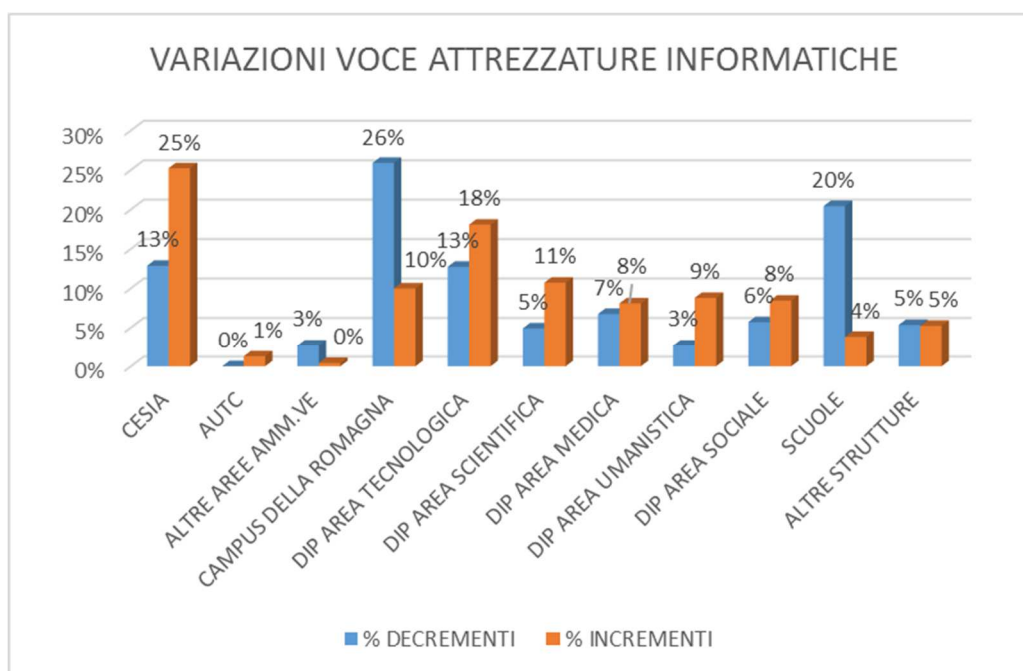
Descrizione	Valore lordo 31/12/2016	Incrementi esercizio	Decrementi esercizio	Valore lordo 31/12/2017	F.do ammort. 31/12/2016	Utilizzo F.do amm.to	Amm.to esercizio	F.do ammort. 31/12/2017	Valore netto cont. 31/12/2016	Valore netto cont. 31/12/2017
2) IMPIANTI E ATTREZZATURE (NON SCIENTIFICHE)	199.305.755,25	7.214.750,45	-2.118.761,28	204.401.744,42	-183.701.795,33	1.806.032,34	-7.681.982,97	-189.577.745,96	15.603.959,92	14.823.998,46
2 a) Impianti e macchinari	5.553.200,18	2.219.664,16	-168.148,66	7.604.715,68	-2.189.946,26	11.941,44	-537.001,79	-2.715.006,61	3.363.253,92	4.889.709,07
2 b) Attrezzature	137.741.192,21	2.290.776,81	-799.773,91	139.232.195,11	-130.087.298,91	676.766,63	-4.215.419,16	-133.625.951,44	7.653.893,30	5.606.243,67
2 c) Attrezzature informatiche	54.563.457,86	2.669.308,06	-1.037.596,17	56.195.169,75	-50.193.035,95	1.011.782,98	-2.889.555,91	-52.070.808,88	4.370.421,91	4.124.360,87
2 d) Macchine e attrezzature agricole	1.447.905,00	35.001,42	-113.242,54	1.369.663,88	-1.231.514,21	105.541,29	-40.006,11	-1.165.979,03	216.390,79	203.684,85

Con riferimento alla voce di Impianti e macchinari, si passa da 3.363.253,92 euro a 4.889.709,07 euro al 31/12/2017, al netto di ammortamenti per 537.001,79 euro e di incrementi per 2.219.664,16 euro. In particolare, tali incrementi sono tutti riferibili a costi sostenuti dall'Area Edilizia e Sostenibilità per la realizzazione di nuovi impianti o per la manutenzione straordinaria di impianti già esistenti.

Per quanto riguarda la voce Attrezzature, gli incrementi (nuovi acquisti) e i decrementi (dismissioni di beni obsoleti o procedure di scarico) sono distribuiti tra le diverse strutture come di seguito riportato. In particolare, sono i Dipartimenti la tipologia di struttura che assorbe maggiormente i costi per l'acquisto di attrezzature, a seguire l'Area Edilizia e Sostenibilità.

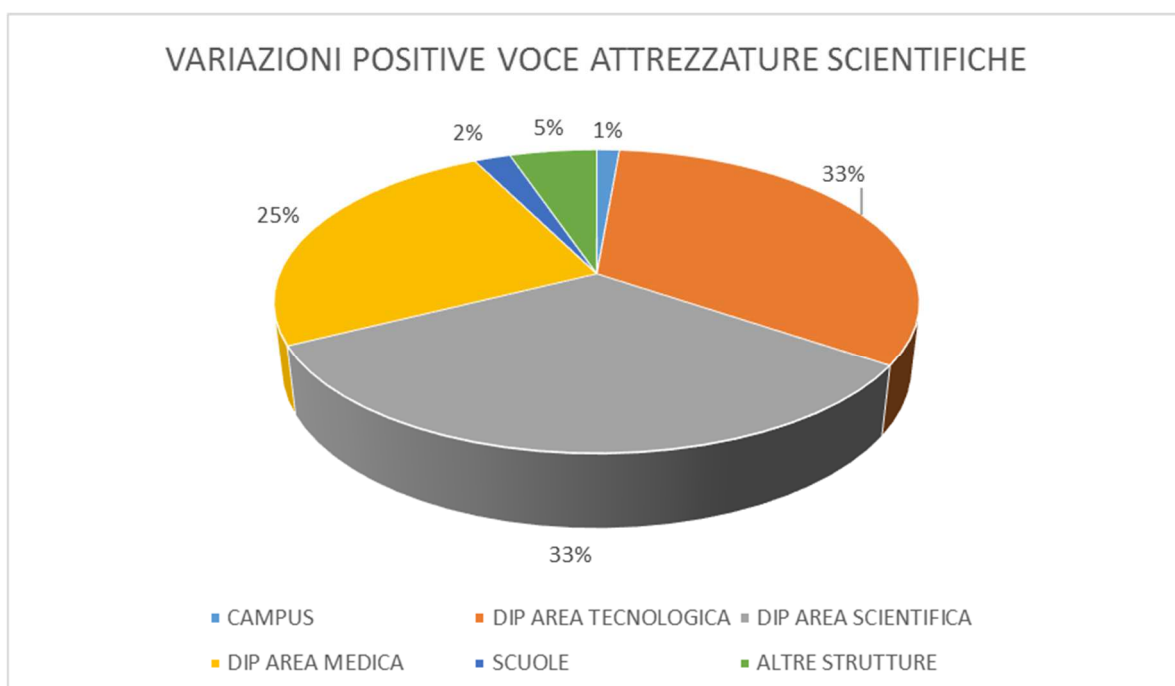


Si riporta infine la distribuzione tra le diverse strutture degli incrementi e decrementi per la voce Attrezzature informatiche. Anche in questo caso sono i Dipartimenti la tipologia di struttura che assorbe maggiormente i costi per l'acquisto di attrezzature informatiche, a seguire l'Area Sistemi e Servizi informatici.



A.II.3) Attrezzature scientifiche

La voce si riferisce all'acquisizione ed installazione di Attrezzature destinate alle attività tecnico-scientifiche e di ricerca. Il valore di tale voce passa da 2.368.283,08 euro ad un valore di 3.916.310,13 euro al 31/12/2017. L'incremento di 2.422.604,27 euro è relativo ad acquisizione di attrezzature principalmente dei Dipartimenti di Area Scientifica (33%), Area Tecnologica (33%) e Area Medica (25%).



A.II.4) Patrimonio librario, opere d'arte, d'antiquariato e museali

La voce si riferisce all'acquisizione di materiale bibliografico di pregio (libri antichi e i libri appartenenti a fondi omogenei), e beni di valore culturale, storico, artistico e museale, tra cui preziosi e gioielli da eredità.

BILANCIO UNICO DI ATENEIO D'ESERCIZIO 2017

Descrizione	Valore lordo 31/12/2016	Incrementi esercizio	Decrementi esercizio	Valore lordo 31/12/2017	F.do ammort. 31/12/2016	Utilizzo F.do amm.to	Amm.to esercizio	F.do ammort. 31/12/2017	Valore netto cont. 31/12/2016	Valore netto cont. 31/12/2017
4) PATRIMONIO LIBRARIO, OPERE D'ARTE, D'ANTIQUARIATO E MUSEALI	14.871.898,75	47.862,59	-48.275,08	14.871.486,26	0,00	0,00	0,00	0,00	14.871.898,75	14.871.486,26
4 a) Patrimonio bibliografico di pregio	21.780,00	3.568,71	0,00	25.348,71	0,00	0,00	0,00	0,00	21.780,00	25.348,71
4 b) Beni di valore culturale, storico, artistico, museale	14.850.118,75	44.293,88	-48.275,08	14.846.137,55	0,00	0,00	-	0,00	14.850.118,75	14.846.137,55

In particolare, gli incrementi per la voce Beni di valore culturale, storico, artistico, museale sono prevalentemente riferiti a restauri e ricognizioni di mobili antichi.

Per quanto riguarda i decrementi di tale voce, si riporta in particolare il dettaglio riferito ai preziosi e gioielli derivanti da lasciti e donazioni così ripartiti:

Provenienza	Valore 31/12/2016	Incrementi esercizio	Decrementi esercizio	Valore 31/12/2017
Legato Fanti Melloni	22.904,20		-9.902,20	13.002,00
Eredità Maria Grazia Cuccoli	5.297,00		-1.576,00	3.721,00
Eredità Wanda Vanini	34.690,00		-7.810,00	26.880,00
Eredità Leila Raffuzzi	38.958,82			38.958,82
Eredità Sandri	5.525,00		-3.325,00	2.200,00
Totale	107.375,02	0,00	-22.613,20	84.761,82

Nel corso dell'esercizio sono stati venduti preziosi e gioielli del valore di 22.613,20 euro, dei quali 9.902,20 euro relativi al Legato Fanti Melloni tramite aste di Parigi del 26/04/2017 e Londra del 7/06/2017, mentre i restanti 9.386,00 euro tramite l'evento Buona Asta del 14 dicembre 2017 entrambe organizzate dalla casa d'aste SOTHEBY'S, come autorizzate dal Consiglio di Amministrazione del 22/03/2016 (pratica APAT 13/02) e del 31/01/2017 (pratica APAT 13/02).

Con le cessioni si sono realizzate plusvalenze per 2.893,00 euro relative a preziosi derivanti dai lasciti Cuccoli, Vanini e Sandri e minusvalenze per 4.583,03 euro principalmente da preziosi del Legato Fanti Melloni e Vanini.

A.II.5) Mobili e arredi

La voce si riferisce all'acquisizione di mobili e arredi destinati alle attività tecnico-scientifiche e di ricerca dell'Ateneo, nonché al funzionamento.

Il valore di tale voce passa da 3.831.403,83 euro a un valore di 3.312.375,46 euro al 31/12/2017, nonostante gli incrementi siano maggiori delle dismissioni. Il decremento è infatti dovuto essenzialmente all'ammortamento del periodo.

Gli incrementi ammontano a 847.408,07 euro di cui si richiamano principalmente:

- 370,4 mila euro di costi sostenuti dall'Area Edilizia e Sostenibilità, prevalentemente per allestimenti di edifici di nuova costruzione, o su cui è stato effettuato un intervento di manutenzione straordinaria o ristrutturazione,
- 130 mila euro che non corrispondono a un incremento reale in quanto riferiti a trasferimenti interni tra strutture di Ateneo.

A.II.6) Immobilizzazioni materiali in corso e acconti

La voce comprende i costi sostenuti per interventi edilizi e di manutenzione straordinaria su immobili di proprietà non ancora conclusi. Tali costi saranno stornati a favore della voce relativa alla tipologia di

immobilizzazione cui si riferiscono, solo nel momento in cui il cespite sarà disponibile e pronto per l'uso. Da tale momento avrà anche inizio il relativo processo di ammortamento.

Il valore di tale voce passa da 64.123.704,31 euro a un valore di 65.433.352,02 euro al 31/12/2017 con un incremento netto di 1.309.647,71 euro. In particolare tale incremento netto è dato nel corso del 2017 dalla somma algebrica di incrementi pari a 24,1 mln di euro e di decrementi pari a 22,8 mln di euro.

L'ammontare degli incrementi di 24,1 mln di euro si compone principalmente da:

- 21,6 mln di euro relativi a registrazioni di fatture per lavori in corso, di cui 1,9 mln di euro saranno anche ricompresi nei decrementi in quanto lavori iniziati e conclusi nell'esercizio i cui costi sono quindi stati stornati e imputati alla voce del cespite cui si riferiscono,
- 1,8 mln di euro relativi a costi di esercizio capitalizzati in quanto riferibili a lavori per progetti in corso (non ancora conclusi) di nuove costruzioni o manutenzioni straordinarie o ristrutturazioni.

L'ammontare dei decrementi pari a 22,8 mln di euro si compone principalmente da costi per lavori completati che sono quindi stati stornati dalla voce Immobilizzazioni materiali in corso e acconti per essere imputati alla voce di immobilizzazione cui si riferiscono e iniziare il relativo ammortamento:

- 19,8 mln di euro portati alla voce Fabbricati in quanto sono state completate l'Unità Edilizia 2, Unità Edilizia 3 e la Centrale Poliservizi della Grande Opera Navile (progetto relativo a Nuova Costruzione), accatastate rispettivamente il 08/02/2017, 14/02/2017 e 16/02/2017;
- 1,9 mln di euro di cui:
 - 0,9 mln di euro portati alla voce Fabbricati per lavori di manutenzione straordinaria o ristrutturazione conclusi;
 - 0,25 mln di euro portati alla voce Fabbricati di valore storico artistico per lavori di manutenzione straordinaria o ristrutturazione conclusi;
 - 0,75 mln di euro portati alla voce Impianti per lavori di manutenzione straordinaria o nuova realizzazione conclusi.

A.II.7) Altre Immobilizzazioni materiali

Trovano collocazione in questa voce i beni materiali non altrimenti classificabili, principalmente relativi a Mezzi di trasporto interni di proprietà dell'Ateneo.

Il valore di tale voce passa da 167.752,95 euro a un valore di 116.379,24 euro al 31/12/2017. Il decremento è riconducibile principalmente all'effetto dell'ammortamento non essendoci stati investimenti significativi nell'esercizio.

III. Immobilizzazioni Finanziarie

Le immobilizzazioni finanziarie pari a 39.978.347,62 euro sono costituite da investimenti di natura finanziaria rappresentati da Partecipazioni e Titoli. Nel bilancio dell'Ateneo sono così composte:

Saldo al 31/12/2016	39.934.502,62
Saldo al 31/12/2017	39.978.347,62
VARIAZIONE	43.845,00

BILANCIO UNICO DI ATENEO D'ESERCIZIO 2017

Descrizione	Valore 31/12/2016	Incrementi esercizio	Decrementi esercizio	Valore 31/12/2017
IMMOBILIZZAZIONI FINANZIARIE	39.934.502,62	24.424.704,00	-24.380.859,00	39.978.347,62
TITOLI E PARTECIPAZIONI	15.563.643,62	24.424.704,00	-10.000,00	39.978.347,62
Partecipazioni in società ed enti controllati	14.535.240,00	24.424.704,00	- 10.000,00	38.949.944,00
Partecipazioni in società ed enti collegati	67.528,00	0,00	0,00	67.528,00
Partecipazioni in altre società ed enti	85.747,00	0,00	0,00	85.747,00
Titoli	875.128,62	0,00	0,00	875.128,62
CREDITI FINANZIARI	24.370.859,00	0,00	-24.370.859,00	0,00

La tabella riporta la composizione della voce Partecipazioni che è relativa alle quote possedute nelle società di capitali mentre non sono state iscritte secondo il principio della prudenza, le quote di partecipazione in consorzi e fondazioni:

Ragione Sociale	Valore 31/12/2016	Valore 31/12/2017	% capitale posseduta 31/12/2016	% capitale posseduta 31/12/2017	Tipologia	Patrimonio netto 31/12/2016	Utile/(perdita) di esercizio 2016	Patrimonio netto di competenza al 31/12/2016	Patrimonio netto 31/12/2015	Utile/(perdita) di esercizio 2015	Patrimonio netto di competenza al 31/12/2015
Ce.Trans - Centro per le Transizioni al lavoro e nel lavoro s.r.l a socio unico	10.000		100%								
Irnerio s.r.l	14.525.240	38.949.944	99,09%	100%	società controllata	16.660.385	539.918	16.508.775	16.120.468	549.943	15.973.772
Totale partecipazioni in società controllate	14.535.240	38.949.944									
AlmaCube s.r.l	5.000	5.000	50%	50%	società collegata	303.909	289.428	151.955	14.161	254	7.081
Ce.U.B. soc. cons. a r.l - Centro Residenziale Universitario di Bertinoro	24.790	24.790	30%	30%	società collegata	683.294	3.735	204.988	679.561	- 44.189	203.868
Bononia University Press - B.U.P. s.r.l.	37.738	37.738	29,29%	29,29%	società collegata	173.625	6.656	50.855	166.971	2.858	48.906
Totale partecipazioni in società collegate	67.528	67.528									
ASTER soc.cons.p.a.	74.747	74.747	10%	10%	altre società	788.360	27.955	78.844	790.306	3.303	79.039
ARS Analytical Research Sistem s.r.l.	500	500	5%	5%	altre società	430.582	- 57.886	21.529	488.467	- 59.236	24.423
Romagna Innovazione Soc. Cons. a.r.l.	500	500	0,5%	0,5%	altre società	525.023	- 260.927	2.625	472.663	- 517.637	2.363
Metropolitana s.p.a	9.000	9.000	0,5%	0,5%	altre società	9.938.178	51.915	49.691	9.886.264	15.457	49.431
Lepida s.p.a.	1.000	1.000	0,0016%	0,0016%	altre società	67.490.699	457.200	1.080	62.248.499	184.920	996
Totale partecipazioni in altre società	85.747	85.747									
Totale Partecipazioni	14.688.515	39.103.219									

Le partecipazioni sono state iscritte al costo di acquisizione/sottoscrizione. Non si evidenziano perdite durevoli di valore da recepire nell'importo iscritto in bilancio.

Il valore di iscrizione è stato confrontato con il patrimonio netto della società partecipata come risultante dall'ultimo bilancio approvato che è quello del 31/12/2016.

Si segnala che, la società CE.TRANS S.r.l. è stata liquidata con Assemblea dei soci del 14 dicembre 2017. La società, in liquidazione dal 2012, ha prorogato fino al 2016 le proprie attività per adempiere a contratti stipulati con la Provincia Autonoma di Trento. Dal piano di riparto contenuto nel bilancio finale di liquidazione del 15 novembre 2017, il patrimonio residuo da attribuire al socio unico Unibo era pari 105.110 euro che è stato assegnato con utilizzo delle disponibilità liquide residue per 102.010 euro e per l'assegnazione di crediti tributari e previdenziali per 3.100 euro che saranno incassati a cura del liquidatore della società e poi trasferiti ad Unibo. La liquidazione della società ha comportato la rilevazione di una plusvalenza pari a 95.110 euro (già al netto della quota di partecipazione iscritta nell'attivo per 10.000 euro) iscritta tra i Proventi da partecipazione.

Per quanto riguarda la partecipazione nella società Irnerio S.r.l., il CdA dell'Ateneo del 31 ottobre 2017 (Irnerio S.R.L. - Adempimenti per la liquidazione della società pratica ARAG 14/08) ha autorizzato gli adempimenti necessari alla realizzazione della liquidazione della Società Irnerio S.r.l., in attuazione delle

disposizioni del Decreto legislativo 19 agosto 2016, n. 175 e di quanto deliberato nella seduta del 20 dicembre 2016. In ossequio a quanto deliberato dal CdA si è proceduto come segue.

In data 3 novembre 2017, l'Ateneo ha acquistato la quota dello 0,91% di Irnerio S.r.l. dalla Fondazione Toso Montanari del valore nominale di 38.845 euro al prezzo di 53.845 euro, mentre in data 16 novembre 2017, l'assemblea ordinaria della società rappresentata dall'unico socio Unibo, ha deliberato di rinunciare definitivamente a tutti gli effetti al rimborso del finanziamento infruttifero di euro 24.370.859, mentre sempre in data 16 novembre 2017 l'assemblea straordinaria della Società ha deliberato formalmente lo scioglimento e nominato il liquidatore unico.

Queste operazioni propedeutiche alla liquidazione della società, che presumibilmente si concluderà nell'arco del 2018, hanno portato all'incremento del valore della partecipazione da 14.525.240 euro a 38.949.944 euro, con contestuale riduzione dei crediti finanziari di 24.370.859 euro. Tale partecipazione sarà oggetto di compensazione a seguito dell'assegnazione del patrimonio aziendale, il cui atto di assegnazione rep. 14802 n.11347 del 21 dicembre 2017, produrrà gli effetti giuridici e contabili con decorrenza 1/01/2018.

L'elenco completo delle partecipazioni di Ateneo è riportato nell'**Allegato 6 (Elenco società ed enti partecipati)**.

La voce Titoli si compone di titoli (azioni e fondi) derivanti da eredità pari a 421.128,62 euro, destinati ad investimento durevole iscritti al valore di carico dello Stato Patrimoniale Iniziale eventualmente rettificato in presenza di perdite durevoli di valore.

Provenienza	STRUMENTO	ISIN	DESCRIZIONE	QUANTITA' / VALORE NOMINALE	Valore 31/12/2016	Valore 31/12/2017	Variazione
EREDITA' MARIA GRAZIA CUCCOLI	AZIONI	IT0000062072	GENERALI	23.522,00	400.151,56	400.151,56	-
	AZIONI	IT0000072618	INTESA SANPAOLO	571,00	1.772,21	1.772,21	-
	AZIONI	IT0001389631	BENI STABILI	183,00	128,61	128,61	-
	AZIONI	IT0003128367	ENEL	87,00	340,37	340,37	-
	AZIONI	IT0003153415	SNAM RETE GAS	366,00	1.774,51	1.774,51	-
	AZIONI	IT0003856405	ITALGAS	73,00	-	-	-
	AZIONI	IT0003856405	FINMECCANICA	46,00	592,68	592,68	-
TOTALE					404.759,95	404.759,95	-
EREDITA' ANELLA MINELLI FOCHERINI	FONDI	LU0513839588	ABERED EU S/T BD	111,00	16.368,67	16.368,67	-
TOTALE					421.128,62	421.128,62	-

I titoli facenti parte del Fondo di garanzia sono iscritti al valore nominale e sono così dettagliati:

Descrizione	Valore 31/12/2016	Valore 31/12/2017	Variazione
Titoli di Stato italiani:			
BTP 01 AGO 2023 4.75 %	133.000,00	133.000,00	-
BTP SET 2021 4,75 %	150.000,00	150.000,00	-
BTP SET 2021 4,75%	51.000,00	51.000,00	-
BTP 01 GIU 2018 3,5%	41.000,00	41.000,00	-
BTP 01 AGO 2019 1,5%	79.000,00	79.000,00	-
TOTALE FONDO DI GARANZIA	454.000,00	454.000,00	-

Il fondo di garanzia è costituito da titoli di Stato e titoli obbligazionari sottoscritti a garanzia del servizio offerto agli studenti, i quali possono richiedere un prestito fiduciario "UniCredit ad Honorem", senza necessità di presentare garanzie reali o personali di terzi, tramite l'accordo sottoscritto con Unicredit S.p.A.

B. ATTIVO CIRCOLANTE

I. Rimanenze

Il modello contabile adottato, in base alla natura dell'attività svolta dall'Ateneo, non prevede la gestione di giacenze di magazzino.

II. Crediti

I crediti evidenziano un saldo contabile, al netto del fondo svalutazione crediti, di 173.789.044,49 euro al 31/12/17 rispetto a 127.365.701,71 euro con un incremento di 46.423.342,78 euro.

Nella tabella sono rappresentate le voci che concorrono a tale valorizzazione:

Saldo al 31/12/2016	127.365.701,71
Saldo al 31/12/2017	173.789.044,49
VARIAZIONE	46.423.342,78

Descrizione	Valore 31/12/2016	Valore 31/12/2017	Variazione
II) CREDITI (entro l'esercizio successivo)	127.365.701,71	173.789.044,49	46.423.342,78
1) CREDITI VERSO MIUR E ALTRE AMMINISTRAZIONI CENTRALI	8.375.722,28	8.286.733,78	-88.988,50
2) CREDITI VERSO REGIONI E PROVINCE AUTONOME	7.766.612,87	11.597.253,15	3.830.640,28
3) CREDITI VERSO ALTRE AMMINISTRAZIONI LOCALI	396.410,36	458.624,06	62.213,70
4) CREDITI VERSO UNIONE EUROPEA E IL RESTO DEL MONDO	61.964,77	20.924,02	-41.040,75
5) CREDITI VERSO UNIVERSITÀ	840.553,30	746.885,61	-93.667,69
6) CREDITI VERSO STUDENTI PER TASSE E CONTRIBUTI	38.531.017,74	90.230.514,89	51.699.497,15
7) CREDITI VERSO SOCIETÀ ED ENTI CONTROLLATI	179.720,32	247.692,77	67.972,45
8) CREDITI VERSO ALTRI (PUBBLICI)	59.571.270,97	52.216.781,99	-7.354.488,98
9) CREDITI VERSO ALTRI (PRIVATI)	11.642.429,10	9.983.634,22	-1.658.794,88

Il totale dei crediti sopra esposto considera le somme al loro presumibile valore di realizzo. I crediti per contributi sono stati iscritti solo a fronte di una comunicazione ufficiale da parte dell'Ente finanziatore in merito all'assegnazione definitiva a favore dell'Ateneo o, nel caso di amministrazioni pubbliche, atto o provvedimento ufficiale. Il totale dei crediti sopra esposto è stato opportunamente rettificato dal Fondo svalutazione crediti, per esprimere il rischio di mancata esigibilità, che accoglie gli importi prudenzialmente accantonati a copertura di possibili perdite derivanti da stati di insolvenza, ovvero da rendicontazioni non andate a buon fine.

Il fondo svalutazione crediti è stato valutato in maniera specifica per i crediti verso studenti, come previsto dalla norma: in fase di redazione del bilancio di esercizio si è proceduto ad un'analisi puntuale al fine di commisurare l'opportuna iscrizione di un accantonamento a fondo svalutazione crediti verso studenti al fine di garantire l'esposizione in bilancio dell'effettivo valore che si presume verrà incassato.

Nell'esercizio 2017 la valutazione del rischio di un possibile incasso "incompleto" rispetto ai crediti registrati risulta maggiormente significativa a fronte dell'applicazione delle disposizioni legislative della legge di Bilancio 2017 (L. 11 dicembre 2016, n. 232 Bilancio di previsione dello Stato per l'anno finanziario 2017 e bilancio pluriennale per il triennio 2017-2019), che ha innovato in misura rilevante il quadro normativo in materia di contribuzioni studentesche, con le disposizioni di cui all'art. 1 commi 252 – 260.

Oltre ad introdurre il principio che la contribuzione studentesca dovuta debba essere calcolata in base alle condizioni economiche dello studente e della sua famiglia, il nuovo impianto di tassazione per l'anno accademico 2017/2018 presenta effetti contabili rilevanti, con riferimento a:

- criteri di contabilizzazione dei **proventi** da contribuzione per anno accademico: i proventi, rilevati per competenza economica per l'intero anno accademico come previsto dal MTO, non sono stati registrati su mere stime, ma sulla base di specifici requisiti verificati nei primi mesi dell'esercizio 2018 (avvenuto pagamento o della prima rata o della prima rata e della seconda rata successivamente alla valutazione della singola posizione economica per studente). I proventi sono stati quindi attribuiti per competenza in termini di dodicesimi ai rispettivi esercizi;
- evidenza a Stato Patrimoniale dei **crediti aperti** al 31/12/2017: a fronte dello slittamento delle scadenze per la seconda e terza rata, previste nei mesi di febbraio e maggio 2018 per consentire la valutazione della condizione economica del singolo studente, i crediti sono stati rilevati per l'intero ammontare della contribuzione annua dovuta con riferimento agli studenti che presentavano i requisiti precedentemente esposti;
- impatto sul flusso di **cassa** 2017: la diversa distribuzione delle scadenze di pagamento ha determinato effetti sulla dinamica dei flussi di cassa, come evidenziato nel Rendiconto Finanziario.

Con riferimento ai crediti verso studenti, che ammontano complessivamente a 96,15 milioni di euro, le valutazioni per l'opportuna iscrizione di un accantonamento a fondo svalutazione crediti verso studenti, al fine di garantire l'esposizione in bilancio dell'effettivo valore che si presume verrà incassato, hanno determinato una integrazione del fondo pari a 4.683.541,00 euro, determinando un fondo complessivo al 31/12/2017 pari a 5.928.445,00 euro. L'ammontare dell'accantonamento 2017 è stato valutato in relazione al rischio di mancato incasso con riferimento agli studenti che - pur avendo pagato la prima rata per l'iscrizione all'a.a.2017/2018 - si ritiene possano non provvedere ai successivi pagamenti, a fronte di rinunce o abbandoni.

Per le altre tipologie di credito, la valutazione è stata fatta sui crediti complessivi aperti gestiti dall'area dell'amministrazione generale in quanto, con riferimento ai crediti delle altre strutture di Ateneo, è stato prudenzialmente previsto il Fondo rischi rendicontuali da ricerca scientifica e da attività commerciali.

La commisurazione del fondo svalutazione crediti si è basata prevalentemente sull'anzianità del credito e su valutazioni specifiche delle singole strutture che ne hanno determinato le variazioni.

La tabella che segue riporta il dettaglio dei crediti lordo e la ripartizione del Fondo svalutazione crediti.

Descrizione	Credito lordo al 31/12/2016	Fondo svalutazione crediti 2016	Valore 31/12/2016	Credito lordo al 31/12/2017	Fondo svalutazione crediti 2017	Valore 31/12/2017
II) CREDITI (entro l'esercizio successivo)	131.840.829,45	-4.475.127,74	127.365.701,71	183.513.170,31	-9.724.125,82	173.789.044,49
1) CREDITI VERSO MIUR E ALTRE AMMINISTRAZIONI CENTRALI	8.575.535,45	-199.813,17	8.375.722,28	8.486.546,95	-199.813,17	8.286.733,78
2) CREDITI VERSO REGIONI E PROVINCE AUTONOME	8.172.644,39	-406.031,52	7.766.612,87	12.003.284,67	-406.031,52	11.597.253,15
3) CREDITI VERSO ALTRE AMMINISTRAZIONI LOCALI	415.376,22	-18.965,86	396.410,36	477.589,92	-18.965,86	458.624,06
4) CREDITI VERSO UNIONE EUROPEA E IL RESTO DEL MONDO	144.446,36	-82.481,59	61.964,77	103.405,61	-82.481,59	20.924,02
5) CREDITI VERSO UNIVERSITÀ	861.884,23	-21.330,93	840.553,30	768.216,54	-21.330,93	746.885,61
6) CREDITI VERSO STUDENTI PER TASSE E CONTRIBUTI	39.775.921,74	-1.244.904,00	38.531.017,74	96.158.959,89	-5.928.445,00	90.230.514,89
7) CREDITI VERSO SOCIETÀ ED ENTI CONTROLLATI	179.720,32	0,00	179.720,32	247.692,77	0,00	247.692,77
8) CREDITI VERSO ALTRI (PUBBLICI)	61.705.322,69	-2.134.051,72	59.571.270,97	54.893.390,59	-2.676.608,60	52.216.781,99
9) CREDITI VERSO ALTRI (PRIVATI)	12.009.978,05	-367.548,95	11.642.429,10	10.374.083,37	-390.449,15	9.983.634,22

Nel corso dell'esercizio il Fondo svalutazione crediti ha avuto la seguente movimentazione:

Descrizione	Valore 31/12/2016	Accantonamenti	Utilizzi	Valore 31/12/2017
Fondo svalutazione crediti	4.475.127,74	5.700.112,85	- 451.114,77	9.724.125,82

- accantonamenti per euro 5.700.112,85 relativi a singole posizioni creditorie di cui si è accertata la non recuperabilità nell'esercizio 2017 di cui:
 - 451.056,05 euro con contestuale utilizzo del Fondo a copertura di perdite su crediti risultati inesigibili;
 - 4.683.541,00 euro ad integrazione del Fondo svalutazione per i crediti verso studenti per tasse e contributi 2017/2018;
 - 565.515,80 euro accantonamenti specifici per singole posizioni divenute a rischio nel 2017 per cui non si è proceduto alla chiusura del credito;
- utilizzo del Fondo pari a euro 451.114,77 a copertura di perdite su crediti risultati inesigibili nel corso dell'esercizio. L'elenco completo dei crediti cancellati al 31/12/2017 è riportato **nell'Allegato 8 – Elenco crediti/debiti cancellati al 31/12/2017**.

I crediti verso MIUR e altre amministrazioni centrali pari a 8.286.733,78 euro e sono così dettagliati:

Descrizione	Valore 31/12/2016	Valore 31/12/2017	Variazione
1) CREDITI VERSO MIUR E ALTRE AMMINISTRAZIONI CENTRALI	8.375.722,28	8.286.733,78	-88.988,50
Crediti verso Miur	7.253.165,00	7.128.751,90	-124.413,10
Crediti verso altre amministrazioni centrali	1.322.370,45	1.357.795,05	35.424,60
Fondo svalutazione crediti	- 199.813,17	- 199.813,17	0,00

I crediti verso il MIUR comprendono prevalentemente i crediti per FFO.

I crediti verso Altre amministrazioni centrali pari a 1.357.795,05 euro sono principalmente riferiti al credito per progetti con il Ministero Politiche Agricole e Forestali (348 mila euro nel 2017 contro i 472 mila euro circa nel 2016), con il Ministero degli Affari Esteri per la convenzione MAECI per borse di studio a cittadini stranieri

(371 mila euro), con il Ministero dell'ambiente e della tutela del territorio e del mare per anticipazione progetto REDUCE (131 mila euro) e con il Ministero Dello Sviluppo Economico (86 mila euro nel 2017 contro i 450 mila euro circa nel 2016).

I **crediti verso Regioni e Province Autonome** pari a 11.597.253,15 euro sono così dettagliati:

Descrizione	Valore 31/12/2016	Valore 31/12/2017	Variazione
2) CREDITI VERSO REGIONI E PROVINCE AUTONOME	7.766.612,87	11.597.253,15	3.830.640,28
Crediti verso Regione Emilia Romagna	8.000.870,39	11.843.445,72	3.842.575,33
Crediti verso Regione Sicilia	104.595,38	104.595,38	0,00
Crediti verso Regione Lombardia	48.420,00	48.420,00	0,00
Crediti verso Regione Abruzzo	5.549,31	6.823,57	1.274,26
Crediti verso Regioni e province minori importi	13.209,31		-13.209,31
Fondo svalutazione crediti	-406.031,52	- 406.031,52	0,00

I crediti verso la Regione Emilia Romagna sono aumentati per effetto sia dei maggiori contributi ricevuti sia dei minori incassi ricevuti dalla Regione relativi ai contributi riconosciuti per erogazione e incassi di finanziamenti di scuole di specializzazione medica e non medica e per varie tipologie di progetto che coinvolgono principalmente il Servizio Politiche di Sviluppo Economico della Regione.

I **crediti verso altre Amministrazioni locali** pari a 458.624,06 euro al netto del fondo svalutazione crediti di 18.965,86 euro accantonato per tale voce, sono relativi principalmente a contributi riconosciuti da vari enti locali per progetti di edilizia, di ricerca, formazione o per distacco temporale di personale.

I **crediti verso Unione Europea e il resto del Mondo** sono pari a 20.924,02 euro al netto del fondo svalutazione crediti e sono riferiti a progetti di ricerca di Dipartimenti e CIRI.

I **crediti verso Università** pari a 746.885,61 euro al netto del fondo svalutazione crediti di 21.330,93 euro accantonato per tale voce e sono prevalentemente riferiti a progetti di ricerca realizzati con altri Atenei.

I **crediti verso studenti per tasse e contributi** passa da 38.531.017,74 euro a 90.230.514,89 euro, al netto del fondo svalutazione crediti. L'incremento è determinato dall'applicazione delle disposizioni legislative della legge di Bilancio 2017 (L. 11 dicembre 2016, n. 232 Bilancio di previsione dello Stato per l'anno finanziario 2017 e bilancio pluriennale per il triennio 2017-2019), che ha innovato in misura rilevante il quadro normativo in materia di contribuzioni studentesche, con le disposizioni di cui all'art. 1 commi 252 – 260. Le scadenze di pagamento della II e III rata sono state fissate all'esercizio 2018 - slittate rispetto all'esercizio precedente - per consentire la valutazione della condizione economica del singolo studente. Al 31/12/2017 risultano pertanto aperti crediti i cui incassi si realizzeranno nell'esercizio 2018, principalmente riferiti all'anno accademico 2017/2018.

I **crediti verso società ed enti controllati** pari a 247.692,77 euro sono principalmente relativi al credito verso Alma Mater s.r.l. in liquidazione di 214.363,63 euro per il rimborso delle utenze Villa Gandolfi Pallavacini anni 2012-2013, che non sono stati migrati nel passaggio in COEP dall'Ateneo ma presenti nella contabilità della controllata (per ulteriori approfondimenti si veda Bilancio consolidato 2016, Consiglio di Amministrazione pratica ARAG 10/01).

La voce dei **crediti verso altri (pubblici)** passano da 59.571.270,97 euro a 52.216.781,99 euro. Tale decremento è dovuto principalmente dall'incasso di contributi da:

- Ministero dell'Economia e delle Finanze per 4 mln per il cofinanziamento dei contratti medici in formazione specialistica;
- Agenzia Nazionale Per Lo Sviluppo Dell'autonomia Scolastica Ex Indire per 695 mila euro;
- Azienda ospedaliero universitaria di bologna Policlinico S. Orsola-Malpighi per 139 mila euro per accordi di collaborazione, convenzioni per prestazioni e emolumenti ospedalieri;
- Cassa Depositi e Prestiti per 490 mila euro per contributi ricevuti a fronte di diversi interventi edilizi realizzati in Ateneo;
- Commissione Europea per 500 mila euro per progetti di ricerca finanziati da UE;
- Regione Emilia Romagna per 500 mila euro.

In particolare, la voce Crediti verso altri (pubblici) si compone segue:

Descrizione	Valore 31/12/2016	Valore 31/12/2017	Variazione
8) CREDITI VERSO ALTRI (PUBBLICI)	59.571.270,97	52.216.781,99	-7.354.488,98
Iva a credito	80.649,47	49.087,69	-31.561,78
Crediti vs/erario IRES	411.414,20	694.193,40	282.779,20
Crediti vs/erario IRAP	216,24	0,00	-216,24
Crediti vs/erario per ritenute fiscali	18.797,69	23,84	-18.773,85
Crediti vs/ istituti previdenziali	117.019,70	131.271,66	14.251,96
Crediti vs/INAIL	130.125,50	261.404,99	131.279,49
Crediti verso altri soggetti pubblici	60.947.099,89	53.757.409,01	-7.189.690,88
Fondo svalutazione crediti	-2.134.051,72	-2.676.608,60	-542.556,88

Rispetto alla voce prevalente relativa a Crediti verso altri soggetti pubblici, si riporta di seguito una analisi della capacità di incasso per tipologia di struttura. La capacità di incasso è calcolata come il totale dei crediti chiusi sul totale crediti aperti al 31/12/2017 per ogni tipologia struttura.

Tipologia di struttura	Totale crediti al 31/12/2017	Crediti chiusi al 31/12/2017	capacità di incasso (Crediti chiusi / totale crediti)
Altre strutture	93.905,75	91.910,00	97,87%
Aree amministrative	161.341.633,38	115.053.344,36	71,31%
Campus della Romagna	1.363.505,59	1.336.083,28	97,99%
Dipartimenti	43.465.088,91	37.279.871,76	85,77%
Scuole	212.941,80	211.651,80	99,39%
Strutture assimilate	2.775.545,07	1.522.350,29	54,85%
Totale	209.252.620,50	155.495.211,49	74,31%

I **crediti verso altri (privati)** pari a 9.983.634,22 euro e sono così suddivisi:

BILANCIO UNICO DI ATENEO D'ESERCIZIO 2017

Descrizione	Valore 31/12/2016	Valore 31/12/2017	Variazione
9) CREDITI VERSO ALTRI (PRIVATI)	11.642.429,10	9.983.634,22	-2.026.343,83
Crediti verso altri soggetti privati	11.568.472,00	9.689.304,85	-1.879.167,15
Crediti per fatture da emettere	441.506,05	684.778,52	243.272,47
Fondo svalutazione crediti	- 367.548,95	- 390.449,15	-22.900,20

Il saldo 2017 si compone per il 20% da crediti di natura commerciale relativi a contributi ricevuti da soggetti privati per contratti di consulenza, contratti per attività di ricerca commissionata o per prestazioni a tariffario, per l'80% da crediti di natura istituzionale per il finanziamento di progetti di ricerca, borse di studio e interventi edilizi.

Rispetto al dettaglio della voce Crediti verso altri soggetti privati, si riporta di seguito una analisi della capacità di incasso per tipologia di struttura. La capacità di incasso è calcolata come il totale dei crediti chiusi sul totale crediti aperti al 31/12/2017 per ogni tipologia struttura.

Tipologia di struttura	Totale crediti al 31/12/2017	Crediti chiusi al 31/12/2017	capacità di incasso (Crediti chiusi / totale crediti)
Altre strutture	527.996,03	340.549,97	64,50%
Aree amministrative	13.147.501,68	11.965.521,51	91,01%
Campus della Romagna	1.473.504,47	694.379,29	47,12%
Dipartimenti	43.609.586,99	36.961.977,64	84,76%
Scuole	668.834,54	636.122,05	95,11%
Strutture assimilate	11.346.635,98	9.801.425,86	86,38%
Totale	70.774.059,69	60.399.976,32	85,34%

III. Attività finanziarie

Le attività finanziarie che non costituiscono immobilizzazioni ammontano complessivamente a 116.684,22 euro, non erano presenti al 31/12/2016 e sono composte come segue.

Provenienza	STRUMENTO	DESCRIZIONE	QUANTITA' / VALORE NOMINALE	PREZZO AL 31/12/2017	Valore 31/12/2017
EREDITA' LEILA RAFFUZZI	OBBLIGAZIONI	IBRD TMMM USD 2026 (WB FR 26 USD TLX) - scadenza 11/08/26	2.000,00	0,91	1.519,89
	CERTIFICATI/DERIVATI	BI EURO C280.87NO18 (CER IMI 18 ESUI TLX)	5,00	991,49	4.957,45
	AZIONI ORDINARIE	CR FORLI' ORD. (Cassa dei Risparmi di Forl' e della Romagna SpA)	8.000,00	1,64	13.120,00
	AZIONI PRIVILEGIATE	CR FORLI' ORD. CUM (Cassa dei Risparmi di Forl' e della Romagna SpA)	12.000,00	1,00	12.000,00
	AZIONI	47091 - Cassa di Risparmio di Cesena SpA	1.010,00	0,50	505,00
	WARRANT - collegati alle azioni	521578 - WARR CR CESENA 21	4.040,00	-	0,04
	AZIONI	Cassa di Risparmio di Ravenna SpA	428,00	17,00	7.276,00
	AZIONI	TREVI FIN.INDUSTR.SPA	2.500,00	0,31	780,75
	AZIONI	INTESA SAN PAOLO	2.500,00	2,77	6.925,75
	AZIONI	ENI SPA	500,00	13,86	6.932,10
	TITOLI DI STATO	BTP 4,75% - SC. 2021	10.000,00	1,16	11.585,50
	CERTIFICATI/DERIVATI	BNP SMART STOXX50	60,00	106,41	6.384,60
	AZIONI	UNICREDIT ORD	250,00	15,70	3.923,88
	AZIONI	FIAT CHRISLER AUTOMOBILES	1.000,00	15,02	15.016,30
	AZIONI	MPS raggruppate	27,00	3,92	105,81
	AZIONI	FERRARI ORDINARY SHARES NEW	100,00	88,03	8.802,67
	Fondi comuni	LYXOR UCITS ETF FTSE MIB DAILY	1.100,00	7,96	8.760,40
AZIONI	GED	48,00	0,70	33,68	
OBBLIGAZIONI	ENEL 12/18 4,875%	8.000,00	1,01	8.054,40	
TOTALE					116.684,22

Le attività finanziarie si compongono di varie tipologie di titoli che formavano le disponibilità finanziarie del lascito della sig.ra Leila Raffuzzi. Tali titoli sono stati oggetto di inventario notarile dei beni a rogito della

Dott.ssa Silvia Deflorian, Notaio in Forlì, in date 13 e 19/12/2016, sono entrati nelle disponibilità del conto titoli dell'Ateneo nel corso del 2017 e sono stati iscritti al valore di quotazione del 31/12/2017. Il CdA del 31/01/2017 (pratica APAT 13/01) ha autorizzato l'alienazione di tali attività finanziarie, pertanto si è proceduto all'iscrizione di tali titoli nell'attivo circolante.

IV. Disponibilità liquide

Saldo al 31/12/2016	481.443.945,54
Saldo al 31/12/2017	436.843.317,57
VARIAZIONE	-44.600.627,97

Descrizione	Valore 31/12/2016	Valore 31/12/2017	Variazione
IV DISPONIBILITA' LIQUIDE	481.443.945,54	436.843.317,57	-44.600.627,97
1) DEPOSITI BANCARI E POSTALI	481.443.945,54	436.843.317,57	-44.600.627,97
2) DENARO E VALORI IN CASSA	0,00		0,00

La voce depositi bancari e postali accoglie le giacenze finali di cassa depositate presso il conto di Tesoreria Unica (conto di tesoreria presso la Banca d'Italia per il tramite dell'istituto tesoriere Unicredit S.p.A.) alla data del 31 dicembre 2017.

Si evidenzia che nel conto di Tesoreria Unica è presente il sezionale Riserva di Vincolo (conto riserva vincoli 9201 - fruttifero di interessi al tasso lordo previsto dalla convenzione con l'Istituto Cassiere indicizzato all'EURIBOR) per la gestione delle disponibilità di cassa da lasciti. Tale Riserva è fuori dalla tesoreria unica in virtù della deroga riconosciuta dalla Ragioneria Generale dello Stato, in quanto sussistono "disposizioni testamentarie che esplicitamente indicano le modalità con cui gestire tali liquidità" (nota protocollo n.0035792 del 10 maggio 2012).

La riserva di vincolo all'interno del conto di Tesoreria Unica è pari a 24.320.939,20 euro ed è così composta:

CONTRO RISERVA VINCOLI 9201	Gestione di cassa		Variazione
	Valore 31/12/2016	Valore 31/12/2017	
ESTELLA CANZIANI LASCITO	262.756,06	272.574,47	9.818,41
LEGATO CARAVITA ZITA	1.423.449,20	1.421.441,72	- 2.007,48
EREDITA' MARIA GRAZIA CUCCOLI	3.463.425,60	3.459.537,15	- 3.888,45
DONA ORA	350,30	700,84	350,54
LEGATO FANTI MELLONI	440.820,75	590.449,06	149.628,31
LEGATO FERRETTI MARIA TERESA	568.331,24	566.349,82	- 1.981,42
FIORINI RINO BORSA	347.712,16	343.559,70	- 4.152,46
GAUDENZI RUGGERO LASCITO	175.875,99	173.715,91	- 2.160,08
LEGATO PAOLA GIOVANNINI	2.448,52	2.451,72	3,20
EREDITA' MASI CARDUCCI	1.416.613,94	1.421.027,95	4.414,01
MATTEUZZI GIORDANA LASCITO	117.938,65	115.714,18	- 2.224,47
EREDITA' ANELLA MINELLI FOCHERINI	3.461.926,51	3.462.955,90	1.029,39
EREDITA' CORNELIA PALLOTTI	206.984,76	180.662,21	- 26.322,55
LEGATO PALLOTTI ROBERTO	4.307.129,43	4.000.241,65	- 306.887,78
EREDITA' PONZI	595.182,80	592.076,18	- 3.106,62
EREDITA' LEILA RAFFUZZI	1.225,00	24.400,94	23.175,94
RICERCHE SUI TUMORI	116.613,78	110.244,43	- 6.369,35
EREDITA' GESINA RONCA	28.648,52	28.592,42	- 56,10
DONAZIONE SCHIASSI	166.931,36	114.621,05	- 52.310,31
EREDITA' WANDA VANINI	6.573.312,85	6.571.687,92	- 1.624,93
VEGGETTI LASCITO	320.188,23	319.736,15	- 452,08
EREDITA' LIDIA VERONESI	16.118,60	15.721,84	- 396,76
EREDITA' ELENA VIOLANI	534.376,23	532.475,99	- 1.900,24
Totale	24.548.360,48	24.320.939,20	- 227.421,28

C. RATEI E RISCONTI ATTIVI

Descrizione	Valore 31/12/2016	Valore 31/12/2017	Variazioni
C) RATEI E RISCONTI ATTIVI	2.679.753,13	2.098.643,31	-581.109,82
ALTRI RATEI ATTIVI	10.151,87	41.490,53	31.338,66
RISCONTI ATTIVI	2.371.586,25	2.018.575,64	-353.010,61
RATEI ATTIVI PER BENI MIGRATI	298.015,01	38.577,14	-259.437,87

I ratei e risconti attivi, pari a 2.098.643,31 euro sono relativi principalmente a:

- Risconti attivi determinati da pratiche gestite dalle Aree dell'amministrazione generale per 1.336.319,46 euro. Riguardano principalmente contratti di noleggio e locazione attrezzature e licenze, locazioni immobili, contratti assicurativi e contratti per incarichi;
- Risconti attivi determinati da pratiche gestite dalle strutture dipertimentali e strutture assimilate per 580.389,13 euro. Riguardano principalmente contratti per assegni di ricerca, borse di studio e collaborazioni per attività di ricerca;
- Risconti attivi determinati da pratiche gestite dalle Scuole per 101.630,44 euro. Riguardano principalmente contratti per borse di studio e collaborazioni per attività di ricerca;
- Risconti attivi determinati da pratiche gestite dalle Eredità per 236,61 euro. Riguarda un canone di locazione di una cassetta di sicurezza;
- Ratei attivi per beni migrati da precedente sistema contabile per 38.577,14 euro;
- Ratei attivi relativi a pratiche pluriennali gestite dalle Aree dell'amministrazione generale per 41.490,53 euro.

D. RATEI ATTIVI PER PROGETTI IN CORSO

Descrizione	Valore 31/12/2016	Valore 31/12/2017	Variazioni
D) RATEI ATTIVI PER PROGETTI E RICERCHE IN CORSO	0,00	28.411,52	28.411,52
Ratei per progetti e ricerche in corso	0,00	28.411,52	28.411,52

La voce Ratei attivi per progetti e ricerche in corso si riferisce a ratei su proventi da attività di ricerca che, nel caso di commesse pluriennali, sono assoggettate al metodo della commessa completata. In generale, tale importo risulta non elevato in quanto l'Ateneo ha adottato linee guida per la rilevazione dei ricavi, con specifico riferimento ai ricavi propri delle strutture di Ateneo legate alle attività progettuali. In base a tali regole, al fine di disporre l'utilizzo delle risorse destinate alle attività progettuali, è necessario un accertamento delle ragioni del credito nei confronti dell'ente/soggetto finanziatore e la verifica di accordi/convenzioni/contratti. Prevalentemente, si possono quindi verificare operazioni di fine esercizio di risconto passivo su proventi da attività di ricerca, che - nel caso di commesse pluriennali assoggettate al metodo della commessa completata - sono promosse automaticamente dal sistema informativo contabile.

CONTI D'ORDINE DELL'ATTIVO

I conti d'ordine rappresentano annotazioni di memoria, a corredo della situazione patrimoniale-finanziaria esposta dallo stato patrimoniale; essi non costituiscono attività e passività in senso proprio. Svolgono una funzione informativa su operazioni che, pur non influenzando quantitativamente sul patrimonio o sul risultato economico dell'esercizio, possono influenzare tali grandezze in esercizi successivi.

BILANCIO UNICO DI ATENEIO D'ESERCIZIO 2017

Descrizione	Valore 31/12/2016	Valore 31/12/2017	Variazione
Conti d'ordine dell'attivo	497.408.314,63	505.657.686,78	8.249.372,15
Conti d'ordine del passivo	11.165.852,12	13.240.924,21	2.075.072,09
Totale	508.574.166,75	518.898.610,99	10.324.444,24

La voce Conti d'ordine dell'attivo accoglie i Beni di proprietà di terzi in uso anche perpetuo che sono così suddivisi:

Descrizione	Valore 31/12/2016	Valore 31/12/2017	Variazione
Terreni in diritto di superficie	23.528.407,67	27.951.206,93	4.422.799,26
Beni in diritto d'uso perpetuo e temporaneo	434.551.302,22	436.343.645,29	1.792.343,07
Concessione amministrativa	15.630.241,51	17.629.089,00	1.998.847,49
Concessione amministrativa in uso perpetuo	8.518.244,85	8.903.917,89	385.673,04
Convenzione onerosa	876.412,53	526.121,82	-350.290,71
Comodati	14.303.705,85	14.303.705,85	0,00
Totale	497.408.314,63	505.657.686,78	8.249.372,15

I dettagli delle singole voci sono contenuti nell' **Allegato 7- Conti d'ordine dell'attivo al 31/12/2017**.

I Conti d'ordine del passivo sono commentati in calce ai commenti sul Passivo patrimoniale.

PASSIVO

A. PATRIMONIO NETTO

I. Fondo di Dotazione dell'Ateneo

Nel fondo di dotazione, ai sensi di quanto previsto dal D.I. n. 19/2014 è stata iscritta la differenza contabile emersa tra attivo e passivo in conseguenza della rilevazione nelle varie poste dei dati di apertura nello stato patrimoniale iniziale 01/01/2016.

II. Patrimonio vincolato

È costituito da fondi vincolati per scelte operate da terzi donatori, fondi vincolati per decisioni degli organi costituzionali e riserve vincolate per progetti specifici, obblighi di legge o altro.

Fondi vincolati da terzi: I fondi vincolati destinati da terzi è composto da varie poste derivanti dalla contabilità finanziaria, iscritte per effetto della riclassificazione dell'avanzo vincolato, e considerano le somme riconosciute all'Ateneo da terzi vincolate ad uno specifico scopo.

In particolare, la voce è relativa a Fabbricati e terreni derivanti da donazione e lascito con vincolo di carattere permanente. Si tratta di immobili relativi all'eredità Canziani, come evidenziato nell'**Allegato 5** (Fabbricati di valore storico, artistico, culturale da lascito), ed alla donazione dell'artista Sapo.

Fondi vincolati per decisioni degli organi costituzionali: si tratta delle risorse derivanti dalla contabilità finanziaria per le quali non è stato possibile determinare risconti passivi e che costituiscono disponibilità che le strutture di Ateneo, in ragione del carattere vincolato ad esse riconosciuto, potranno utilizzare a copertura dei costi degli esercizi futuri.

Comprende:

- le risorse gestite dalle Aree dell'amministrazione Generale dalla cui analisi è stato rilevato il carattere vincolato delle risorse, a beneficio principalmente di interventi edilizi, servizi agli studenti, fondi per dottorato di ricerca riferiti ai cicli attivi fondi per internazionalizzazione ecc..
- risorse gestite dalle strutture di Ateneo relative a dotazioni di Ateneo ed economie generate da entrate proprie;
- risorse riconducibili alla gestione dei progetti di ricerca delle strutture di Ateneo: comprende le disponibilità residue al 31/12/2015 che sono state incluse nelle riserve vincolate, per consentirne l'utilizzo con le modalità indicate dalla norma.

La gestione contabile 2017 ha richiesto la reiscrizione a conto economico di quota parte delle riserve per euro 85,37 milioni di euro, che al 31/12/2017 ammontano a 130,76 milioni di euro.

Riserve vincolate per progetti specifici, obblighi di legge o altro: sono state registrate in corrispondenza del valore residuo degli immobili di valore storico artistico e culturale, comprensivo del valore dei terreni ad essi relativo. Il dettaglio degli immobili e dei terreni è riportato nell'**Allegato 5**.

III. Patrimonio non vincolato

Risultato di esercizio: evidenzia il risultato di gestione 2017. Ammonta a 9.217.336,43 euro. Il risultato di gestione si è determinato quasi esclusivamente dai maggiori proventi realizzati rispetto alle previsioni di budget da trasferimenti compresi nel Fondo di Finanziamento Ordinario. Hanno inoltre concorso al risultato di gestione le economie generate principalmente dalle Aree dell'amministrazione generale, escluse le risorse richieste per le attività programmate nell'esercizio 2018.

Tutte le proposte avanzate dalle strutture di Ateneo per il riconoscimento delle risorse destinate alla programmazione 2018 sono state esaminate dal delegato al bilancio che ha autorizzato il riporto degli scostamenti limitatamente alle proposte coerenti con i requisiti espressi dal Consiglio di Amministrazione con la delibera del 31 ottobre 2017 – pratica ARAG 10/01 "ATTIVITA' PROPEDEUTICHE ALLA REDAZIONE DEL BILANCIO UNICO D'ATENEO DI ESERCIZIO 2017".

Si richiamano i criteri generali di consuntivazione delle "risorse vincolate" delle strutture:

"(...) criteri di consuntivazione delle "risorse vincolate" delle strutture a beneficio delle operazioni di chiusura 2017 - in coerenza con i criteri adottati nelle operazioni di pre-consuntivo 2017 (propedeutiche alle operazioni di budget 2018) - la cui valutazione è affidata al delegato al bilancio:

- costituiscono riserva vincolata il Budget didattica e servizi agli studenti ed il Budget integrato della ricerca per i quali è ammesso l'utilizzo entro il triennio consentito, a partire dall'esercizio di assegnazione;
- costituiscono riserva vincolata le disponibilità residue derivanti da finanziamenti di terzi - inclusa l'attività commerciale - finalizzate alle attività di didattica e ricerca delle strutture di riferimento;
- non costituiscono riserva vincolata il Budget di funzionamento (assegnato a Dipartimenti, Scuole, Campus e strutture assimilate) non utilizzato entro l'esercizio di assegnazione e le disponibilità residue dei BDSS non utilizzate entro il triennio consentito;
- per le Aree Dirigenziali, con riferimento alle disponibilità derivanti da assegnazioni di Ateneo, sarà valutata la natura vincolata di tutte le riserve risultanti al termine della gestione contabile 2017.

Le autorizzazioni al riporto degli scostamenti all'esercizio 2018 valutate dal delegato al bilancio sono state oggetto di specifici provvedimenti dirigenziali dell'Area Finanza e Partecipate.

In merito a tali valutazioni, il delegato al bilancio sottopone all'attenzione del Consiglio di amministrazione le proposte di riporto degli scostamenti avanzate dall'Area della Ricerca, con riferimento a risorse che costituiscono una economia di gestione 2017 di provenienza istituzionale. La struttura avanza proposta di conferma per la realizzazione di nuovi interventi che saranno avviati nell'esercizio 2018 che non trovano copertura su risorse 2018.

Gli interventi da finanziare, a concorrenza di complessivi 210 mila euro, sono i seguenti:

- o adesione al Centro euro-mediterraneo sui cambiamenti climatici. Lo stanziamento richiesto ammonta a 60 mila euro;
- o interventi formativi per il personale tecnico amministrativo non previsti in fase di budget e che non rientrano nell'apposito budget APOS. Lo stanziamento richiesto ammonta a 20 mila euro;
- o costituzione fondo POC (proof of Concept) per sviluppo di progetti a vocazione imprenditoriale. Fa parte delle iniziative a sostegno dell'imprenditorialità e del trasferimento tecnologico con l'obiettivo di creare le condizioni affinché la ricerca si avvicini sempre di più al mercato. Questa iniziativa "POC" è stato un risultato di un cantiere dell'AEC in merito al quale l'Ateneo si è impegnato a trovare mezzi per realizzarlo. La quota di cofinanziamento di Ateneo costituisce leva fondamentale per concludere accordi anche con diversi soggetti finanziatori (ASI e Banca Intesa in primis, Vertis3, CPD e FEI) con i quali sono in corso di definizione gli accordi con durata pluriennale. Lo stanziamento richiesto ammonta a 130 mila euro.

Risultati relativi ad esercizi precedenti: evidenzia i risultati derivanti dalla gestione contabile 2015 e 2016. Come già deliberato dal CdA in occasione dell'approvazione del Conto Consuntivo 2015, l'esercizio finanziario 2015 si è concluso con un avanzo libero pari a 24.467.610,18 euro. Nel corso delle operazioni di migrazione dalla contabilità finanziaria alla contabilità economico patrimoniale, tale risultato è stato ulteriormente incrementato per effetto della cancellazione di residui passivi derivanti dalla contabilità finanziaria, pari a 688.720,58 (come evidenziato nel prospetto di riconciliazione) e da ulteriori risorse generate dalle strutture di Ateneo a fronte di una mancata conferma dell'esigenza di costituzione di accantonamenti a fondi oneri, per un importo pari a 401.133 euro. Complessivamente il risultato di gestione risultava pertanto pari a 25.557.463,76 euro.

Con riferimento all'esercizio 2016, il risultato di gestione ammonta a 7.861.773,31 euro.

Complessivamente al 1/1/2017 i risultati relativi ad esercizi precedenti ammontano a 33.419.237,07 euro.

Nel corso dell'esercizio, in coerenza con la delibera del CDA del 20/12/2016 "Bilancio unico di Ateneo di previsione annuale 2017", è stata destinata alla riserva di patrimonio vincolato "Riserve vincolate (per progetti specifici, obblighi di legge o altro)" quota parte dei risultati di gestione relativi ad esercizi precedenti per un ammontare pari a 10.390.757,37 euro, relativa alle risorse destinate a finanziare il budget degli investimenti 2017. La previsione iniziale, pari a 10.444.000 euro, non è stata interamente richiesta per il finanziamento degli interventi realizzati o avviati, pertanto le risorse destinate al patrimonio vincolato sono risultate inferiori di 53.242,63 euro.

Di seguito si riporta la composizione del Patrimonio netto al 31 dicembre 2017 secondo l'impostazione propria dei principi contabili e degli schemi per le università:

Saldo al 31/12/2016	418.097.470,45
Saldo al 31/12/2017	341.945.645,17
VARIAZIONE	-76.151.825,28

Descrizione	Valore 31/12/2016	Valore 31/12/2017	Variazioni
A) PATRIMONIO NETTO	418.097.470,45	341.945.645,17	-76.151.825,28
I) FONDO DI DOTAZIONE DELL'ATENEO	49.284.119,32	49.284.119,32	-
II) PATRIMONIO VINCOLATO	335.394.114,06	260.415.709,72	-74.978.404,34
1) FONDI VINCOLATI DESTINATI DA TERZI	820.812,76	820.812,76	0,00
2) FONDI VINCOLATI PER DECISIONE DEGLI ORGANI ISTITUZIONALI	216.125.284,28	130.756.122,57	-85.369.161,71
3) RISERVE VINCOLATE (PER PROGETTI SPECIFICI, OBBLIGHI DI LEGGE O ALTRO)	118.448.017,02	128.838.774,39	10.390.757,37
III) PATRIMONIO NON VINCOLATO	33.419.237,07	32.245.816,13	-1.173.420,94
1) RISULTATO ESERCIZIO	7.861.773,31	9.217.336,43	1.355.563,12
2) RISULTATI RELATIVI AD ESERCIZI PRECEDENTI	25.557.463,76	23.028.479,70	- 2.528.984,06
3) RISERVE STATUTARIE	-	-	-

Si riporta di seguito la movimentazione intervenuta nel Patrimonio Netto nell'esercizio 2017.

BILANCIO UNICO DI ATENE0 D'ESERCIZIO 2017

Descrizione	Valore 31/12/2016	Destinazione del risultato dell'esercizio precedente	Altre variazioni			Risultato di esercizio	Valore 31/12/2017
			Incrementi	Decrementi	Riclassifiche		
I) FONDO DI DOTAZIONE DELL'ATENE0	49.284.119,32						49.284.119,32
II) PATRIMONIO VINCOLATO	335.394.114,06	-	0,00	-85.369.161,71	10.390.757,37	-	260.415.709,72
1) FONDI VINCOLATI DESTINATI DA TERZI	820.812,76						820.812,76
2) FONDI VINCOLATI PER DECISIONE DEGLI ORGANI ISTITUZIONALI	216.125.284,28			-85.369.161,71			130.756.122,57
3) RISERVE VINCOLATE (PER PROGETTI SPECIFICI, OBBLIGHI DI LEGGE O ALTRO)	118.448.017,02				10.390.757,37		128.838.774,39
III) PATRIMONIO NON VINCOLATO	33.419.237,07	-	-	-	-10.390.757,37	9.217.336,43	32.245.816,13
1) RISULTATO ESERCIZIO	7.861.773,31	-7.861.773,31				9.217.336,43	9.217.336,43
2) RISULTATI RELATIVI AD ESERCIZI PRECEDENTI	25.557.463,76	7.861.773,31			-10.390.757,37		23.028.479,70
3) RISERVE STATUTARIE	0,00						0,00
A) TOTALE PATRIMONIO NETTO	418.097.470,45	-	0,00	-85.369.161,71	-	9.217.336,43	341.945.645,17

Non è stata effettuata alcuna movimentazione dei "Fondi Vincolati destinati da terzi".

La movimentazione riferita a "Fondi Vincolati per decisione degli Organi Istituzionali" attiene complessivamente alle operazioni effettuate per utilizzo delle riserve vincolate derivanti dalla contabilità finanziaria, a copertura dei costi sostenuti nell'esercizio.

Al fine di rilevare i ricavi derivanti dall'utilizzo dei Fondi vincolati, sono state effettuate analisi con riferimento ad ogni singola unità economica dell'Ateneo sulla base dei seguenti criteri:

- sono state assunte a riferimento le riserve vincolate derivanti dalla contabilità finanziaria per ogni struttura di Ateneo, a concorrenza dei 216.125.284,28 euro risultanti a Stato Patrimoniale 2016;
- sono state considerate le programmazioni effettuate su tali fondi da parte delle strutture di Ateneo in occasione delle operazioni di budget 2018;
- sono stati calcolati i fondi utilizzabili a copertura dei costi dell'esercizio 2017, rilevando pertanto gli importi utili alla contabilizzazione di ricavi per "utilizzo di riserve derivanti dalla contabilità finanziaria".

Sono state pertanto registrate le scritture in riduzione del fondo con le seguenti modalità:

- o a copertura dei costi d'esercizio 2017 per 76.864.917,97 euro. La voce di ricavo valorizzata è la voce "ER.05.01.07 Utilizzo riserve vincolate";
- o a copertura dei costi di investimento realizzati per 8.504.243,74 euro. La voce di ricavo valorizzata è la voce "ER.05.01.06.10 Contributi COFI per investimenti", successivamente oggetto di risconto passivo al netto delle quote di ammortamento 2017 eventualmente maturate.

B. FONDI PER RISCHI ED ONERI

I fondi per rischi e oneri accolgono accantonamenti destinati a coprire oneri che hanno le seguenti caratteristiche: natura determinata, esistenza certa o probabile, ammontare o data di sopravvenienza indeterminati alla chiusura dell'esercizio.

La voce è così composta:

Saldo al 31/12/2016	37.450.875,98
Saldo al 31/12/2017	46.107.104,74
VARIAZIONE	8.656.228,76

Descrizione	Valore 31/12/2016	Accantonamenti	Utilizzi	Valore 31/12/2017
FONDI PER RISCHI ED ONERI	37.450.875,98	23.337.132,86	- 14.680.904,10	46.107.104,74
FONDI PER RISCHI	12.555.977,59	4.341.257,31	-711.217,44	16.186.017,46
FONDI PER ONERI	24.894.898,39	18.995.875,55	-13.969.686,66	29.921.087,28

Il Fondo per Rischi ammonta ad euro 16.186.017,46 ed è così dettagliato:

Descrizione	Valore 31/12/2016	Accantonamenti	Utilizzi	Valore 31/12/2017
FONDI PER RISCHI	12.555.977,59	4.341.257,31	- 711.217,44	16.186.017,46
ALTRI FONDI RISCHI	822.230,85		-334.189,10	488.041,75
FONDO RISCHI RENDICONTUALI DA RICERCA SCIENTIFICA	800.530,16	572.685,01	-340.762,02	1.032.453,15
FONDO RISCHI RENDICONTUALI DA ATTIVITA' COMMERCIALI		175.443,35	-36.266,32	139.177,03
FONDO PER CONTENZIOSI IN CORSO	10.933.216,58	3.593.128,95		14.526.345,53

Gli *Altri Fondi rischi* pari a 488.041,75 euro accoglie un accantonamento destinato a garantire nei confronti di operazioni di rivalsa nei confronti dell'Ateneo, a fronte di cancellazione di debiti o errata valutazione in sede di passaggio e migrazione alla contabilità economico patrimoniale. Il decremento di 334.189,10 euro è relativo alla riclassifica a debiti verso società ed enti controllati ai fini dell'allineamento delle posizioni infragruppo con la controllata Fondazione Castelvetro. Infatti, in base alla ricognizione dei debiti/crediti infragruppo e in seguito all'operazione di passaggio in COEP della Fondazione Castelvetro al 1/1/2017, è emersa la rilevazione di un credito nei confronti dell'Ateneo che non trovava corrispondenza in un debito nei confronti della controllata. Pertanto si è utilizzato tale fondo creato proprio per queste ricognizioni post migrazione. Si veda anche quanto riportato nel Bilancio consolidato 2016 (Consiglio di amministrazione del 27 marzo 2018 pratica ARAG 10/01).

Il *Fondo per rischi rendicontuali da ricerca scientifica* pari a 1.032.453,15 euro è stato costituito dalle strutture di ricerca dell'Ateneo in ottemperanza alle linee guida sui ricavi propri (Consiglio di Amministrazione del 18/12/2015 "Linee guida per la previsione dei ricavi propri per i centri di responsabilità dotati di autonomia di budget", pratica ARAG – 10/07) ove è prevista la costituzione di detti fondi a garanzia dei minori trasferimenti da parte degli enti finanziatori che dovessero verificarsi in esito ad attività di rendicontazione. Il fondo è stato costituito in sede di migrazione da contabilità finanziaria a contabilità economico patrimoniale, a fine 2015, per un ammontare pari al 5% degli accertamenti di natura istituzionale aperti e non incassati.

Nel corso del 2017 il Fondo è stato così movimentato:

- Consistenza iniziale 1/01/2017 euro 800.530,16;
- accantonamenti per euro 572.685,01 di cui:
 - euro 208.403,32 con contestuale utilizzo del Fondo a copertura di perdite su crediti risultati inesigibili;
 - euro 364.281,69 ad integrazione del Fondo (pari al 5% dei nuovi crediti di natura istituzionale sorti nel 2017 e non incassati al 31/12/2017);
- utilizzo del Fondo pari a euro 340.762,02 di cui:
 - euro 208.403,32 a copertura di perdite su crediti risultati inesigibili;
 - euro 132.358,70 per adeguamento del fondo con riattribuzione delle risorse alla struttura per i crediti incassati.

Il *Fondo per rischi rendicontuali da attività commerciali* pari a 139.177,03 euro è stato costituito nell'esercizio 2017 ed è stato quantificato nel 5% delle fatture attive non incassate al 31/12/2017.

Il *Fondo contenzioso* ammonta complessivamente a 14.526.345,53 euro ed è stato valutato come segue. Il fondo accoglie gli accantonamenti destinati a coprire i costi futuri che abbiano natura determinata, certa o probabile, ma con data di sopravvenienza ed ammontare non determinabili. Pertanto le passività

accantonate alla data di bilancio, sono state stimate, in virtù di situazioni esistenti la cui competenza economica è quindi dell'esercizio in chiusura, ma legate ad eventi futuri. La stima è stata fatta, prendendo in considerazione le indicazioni dei principi contabili, del manuale tecnico operativo e della nota tecnica n.2 licenziati dal MIUR.

Con riguardo alle cause già oggetto di valorizzazione nel fondo rischi al 31 dicembre 2016, l'analisi ha condotto a confermare gran parte degli stanziamenti/accantonamenti precedentemente effettuati, per un importo complessivo di euro 10.421.917,15, non essendo emersi, per la maggior parte delle pratiche, elementi di novità tali da comportare sostanziali modifiche.

Nell'ambito della ricognizione dei contenziosi e delle valutazioni sui probabili esiti delle cause legali e del contenzioso, sono state poi individuate ulteriori posizioni per le quali è stato possibile stimare un onere ragionevolmente attendibile e determinabile del valore complessivo di euro 4.104.428,38 portando l'ammontare del contenzioso a 14.526.345,53 euro con necessità di integrare il fondo al 31/12/2016 che ammontava a 10.933.216,58 euro di 3.593.128,95 euro.

Le controversie che sono state oggetto di valutazione sono riconducibili alle seguenti tipologie:

- contratti e appalti per 2.004.428,38 euro (1.500.000,00 euro nel 2016);
- rapporti con lavoratori dipendenti per 5.410.000 euro (4.929.967,91 euro nel 2016);
- altri rapporti con persone fisiche diversi dal lavoro dipendente ed altre cause di risarcimento danni per 6.974.923,48 euro (4.366.255,00 euro nel 2016);
- accantonamento di quote cautelari per avvio del procedimento presso terzi di pignoramenti in attesa di assegnazione per euro 136.993,67 (invariato rispetto al 2016).

Il Fondo per oneri pari a 29.921.087,28 euro è così dettagliato:

Descrizione	Valore 31/12/2016	Accantonamenti	Utilizzi	Valore 31/12/2017
FONDI PER ONERI	24.894.898,39	18.995.875,55	- 13.969.686,66	29.921.087,28
FONDO CONTRIBUTI INAIL - GESTIONE PER CONTO STATO	1.477.044,74	450.000,00	- 494.270,94	1.432.773,80
ALTRI FONDI ONERI	1.264.518,34	131.173,76		1.395.692,10
FONDO ACCESSORIO DIRIGENTI	288.104,98	323.474,60	- 284.781,85	326.797,73
FONDO ACCESSORIO TA TI e TD	5.072.130,73	6.086.099,21	- 4.874.138,98	6.284.090,96
FONDO COMPENSI VARI	17.129,60	69.542,73	- 27.705,50	58.966,83
FONDO SUSSIDI	918.277,40	700.000,00	- 631.927,23	986.350,17
FONDO ACCESSORIO DOCENTI E RICERCATORI	201.904,58	10.000,00	- 23.361,66	188.542,92
FONDO MERLONI	435.351,88		- 92.911,06	342.440,82
FONDO SUPPLENZE	2.700.926,20	987.675,02	- 1.114.305,30	2.574.295,92
FONDO COMPENSI COMMISSIONI	509.877,73	357.171,33	- 478.722,19	388.326,87
FONDO DA PROVENTI COMMERCIALI PER IL PERSONALE	1.764.500,92	2.219.659,90	- 1.758.426,96	2.225.733,86
FONDI RICOSTRUZIONI DI CARRIERA	1.154.889,83	780.000,00	- 726.897,97	1.207.991,86
FONDO DI ATENEO ART. 9 L. 240/10	800.000,00	800.000,00	- 799.070,25	800.929,75
FONDO ACCANTONAMENTO INCREMENTI RETRIBUTIVI	2.978.805,27	3.127.319,00		6.106.124,27
FONDO ACCESSORIO COLLABORATORI LINGUISTICI	153.617,64	155.760,00	- 215.347,28	94.030,36
FONDO CONVENZIONI AZ. OSPEDALIERA E ALTRI	5.157.818,55	2.798.000,00	- 2.447.819,49	5.507.999,06

Il Fondo contributi INAIL pari a euro 1.432.773,80 euro è relativo ai versamenti da effettuare, nell'ambito del sistema della "gestione per conto dello Stato", attuato presso l'INAIL. Si tratta di risorse che l'Ateneo dovrà elargire solo a seguito di una comunicazione puntuale da parte dell'INAIL. Nel corso del 2017 si sono rimborsate le prestazioni economiche erogate nell'anno 2010. L'importo accantonato si riferisce sia a voci di acconto che di saldo di diverse annualità (2011-2017).

La voce *Altri fondi oneri* pari a euro 1.395.692,10 accoglie accantonamenti per diverse tipologie di oneri maturati ma che avranno manifestazione finanziaria futura e principalmente sono relativi ad accantonamenti per mandati di pagamento inestinti in fase di migrazione in corrispondenza dei quali dovranno essere ripetute le operazioni di liquidazione, per oneri maturati per corsi di teledidattica non corrisposti per mancanza di adeguata rendicontazione da parte dell'ente gestore, per oneri legati alla liquidazione dell'attivo ereditario agli eredi e all'accantonamento per liquidazione altri oneri al personale.

Il *Fondo accessorio dirigenti* pari ad euro 326.797,73 è relativo alla retribuzione di risultato erogabile dopo la valutazione sul raggiungimento degli obiettivi con riferimento all'esercizio 2017. Ordinariamente tale emolumento è erogato l'anno successivo a quello di competenza, a compimento delle attività di valutazione.

Il *Fondo accessorio tecnici amministrativi TI e TD* pari ad euro 6.284.090,96 è relativo a somme da erogare al personale in relazione alla valutazione delle prestazioni, alla verifica degli indicatori, alla rilevazione delle effettive presenze e prestazioni specifiche.

Il *Fondo compensi vari* pari a euro 58.966,83 è relativo a compensi per attività svolte nel corso degli anni fino al 2017 per i quali il procedimento non è ancora concluso e non è possibile quantificare il debito.

Il *Fondo sussidi* pari a euro 986.350,17 è relativo all'accantonamento effettuato in base all'accordo per l'erogazione dei sussidi al personale tecnico-amministrativo e collaboratore esperto linguistico. Le richieste possono essere presentate nell'anno successivo a quello di sostenimento della spesa o di accadimento dell'evento. Il procedimento di riconoscimento richiede l'istruttoria da parte di apposita commissione. Ne deriva che l'erogazione avviene in un esercizio successivo a quello di competenza delle somme erogate.

Il *Fondo accessorio docenti e ricercatori* pari ad euro 188.542,92 è relativo all'emolumento accessorio per il personale docente e ricercatore esposto, nell'attività lavorativa, a rischi di cui al D.P.R. 5 maggio 1975 n. 146.

Il *Fondo Merloni* risulta pari ad euro 342.440,82, e riferisce agli incentivi al personale con incarichi di responsabilità nell'ambito di progetti edilizi.

Il *Fondo supplenze* pari ad euro 2.574.295,92 è relativo agli oneri dovuti per gli affidamenti didattici ai ricercatori relativi agli A.A. 2011/2012, 2012/2013, 2013/2014, 2014/2015, 2016/2017. Il pagamento degli affidamenti didattici avviene previa verifica della regolare esecuzione dell'attività e quantificazione del carico didattico effettivamente svolto dal docente da parte del Responsabile della struttura didattica preposta. Nel corso dell'esercizio 2017 sono stati liquidati parzialmente gli oneri relativi agli A.A. 2011/2012, 2012/2013, 2013/2014, 2014/2015 e 2015/2016.

Il *Fondo compensi commissioni* pari a euro 388.326,87, è relativo ai compensi e rimborsi spese ai membri delle Commissioni esaminatrici per gli Esami di stato, le lauree abilitanti alle professioni sanitarie, Dottorati di ricerca e i concorsi per personale TA, Docenti e Ricercatori istituite a norma di legge, i cui emolumenti, non ancora quantificabili nell'ammontare, sono corrisposti successivamente allo svolgimento delle attività e a seguito della verifica delle presenze e delle attività svolte.

Il *Fondo da proventi commerciali per il personale* pari a euro 2.225.733,86 è costituito dal 10% degli incassi 2017 al netto di IVA per lo svolgimento di attività di ricerca e consulenza, di prestazioni a tariffa. Tale fondo è destinato, ai sensi del Regolamento sulle modalità di ripartizione dei proventi di cui all'art. 66 del DPR 382/80 e del compenso aggiuntivo di cui all'art. 9 L. 240/10, al personale TA e Collaboratore linguistico. Il

riparto del Fondo, ai sensi del citato Regolamento, è corrisposto nell'anno solare successivo a quello di riferimento in quanto occorre tener conto delle presenze in servizio e del raggiungimento dei risultati per le posizioni di responsabilità; elementi noti e certi solo a consuntivo.

I *Fondi ricostruzione di carriera di docenti e ricercatori* pari ad euro 1.207.991,86 sono relativi a somme da riconoscere a seguito della conclusione del procedimento di ricostruzione di carriera del personale docente per euro 314.159,75 e ricercatore per euro 893.832,11 assunto ante L. n. 240/2010.

Il *Fondo di Ateneo art. 9 L. 240/2010* pari ad euro 800.929,75, costituito ai sensi dell'art. 8 comma 6 del Regolamento in materia di corsi professionalizzanti, è relativo all'erogazione di compensi aggiuntivi al personale TA ai sensi dell'art. 7 del Regolamento sulle modalità di ripartizione dei proventi di cui all'art. 66 del DPR 382/80 e del compenso aggiuntivo di cui all'art. 9 L. 240/10. Il riparto del Fondo, ai sensi del citato Regolamento, è corrisposto nell'anno solare successivo a quello di riferimento in quanto occorre tener conto delle presenze in servizio; dato noto e certo solo a consuntivo.

Il *Fondo accantonamento incrementi retributivi* pari a euro 6.106.124,27 euro accoglie gli oneri legati alla stima degli incrementi retributivi per il personale dipendente, anche a tempo determinato, per gli anni 2016 e 2017.

Il *Fondo accessorio collaboratori linguistici* pari a euro 94.030,60 è costituito in applicazione del CCIL sottoscritto il 28.07.2017.

Il *Fondo convenzioni az. ospedaliera e altri* pari a euro 5.507.999,06 accoglie gli accantonamenti legati al rimborso delle spese per gestione spazi, utenze, materiali all'azienda Ospedaliera S. Orsola - Malpighi e all'Istituto Ortopedico Rizzoli in base alla convenzione sottoscritta tra le parti. Lo stanziamento viene fatto sulla base di previsioni e il fondo viene utilizzato sulla base di rendicontazioni periodiche ricevute dai due enti.

C. TRATTAMENTO DI FINE RAPPORTO DI LAVORO SUBORDINATO

Descrizione	Valore 31/12/2016	Accantonamenti	Utilizzi	Valore 31/12/2017
TRATTAMENTO DI FINE RAPPORTO DI LAVORO SUBORDINATO	475.061,87	19.987,53	-	495.049,40

Il Fondo TFR di lavoro subordinato pari a 495.049,40 euro è relativo all'accantonamento per il trattamento maturato al 31/12/2017 a favore della categoria dei lettori a contratto e degli operai agricoli che prestano servizio presso l'Azienda Agraria, uniche tipologie di personale dipendente dell'Ateneo alla quale viene erogato direttamente il TFR. L'accantonamento dell'esercizio pari a 19.987,53 euro è imputato a Conto Economico alla voce *Altri accantonamenti a fondo oneri*.

D. DEBITI

I debiti iscritti al valore nominale sono pari a 108.026.551,20 euro al 31/12/2017.

Di seguito si riepilogano i debiti secondo la loro diversa natura.

BILANCIO UNICO DI ATENEO D'ESERCIZIO 2017

Saldo al 31/12/2016	112.327.136,04
Saldo al 31/12/2017	108.026.551,20
VARIAZIONE	-4.300.584,84

Si fornisce innanzitutto un primo dettaglio del saldo al 31/12/2017 distinguendo la voce Mutui e debiti verso banche da tutti gli altri Debiti

Descrizione	Valore 31/12/2016	Valore 31/12/2017	Variazioni
MUTUI E DEBITI VERSO BANCHE	46.250.819,15	39.078.383,80	-7.172.435,35
DEBITI	66.076.316,89	68.948.167,40	2.871.850,51
Totale DEBITI	112.327.136,04	108.026.551,20	-4.300.584,84

Di seguito i dettagli di entrambe le voci.

Descrizione	Valore 31/12/2016	Valore 31/12/2017	Variazioni	Var. %
1) MUTUI E DEBITI VERSO BANCHE	46.250.819,15	39.078.383,80	-7.172.435,35	-16%
MUTUI E DEBITI VERSO BANCHE entro l'esercizio successivo	7.173.211,75	7.379.104,90	205.893,15	3%
MUTUI E DEBITI VERSO BANCHE oltre l'esercizio successivo	39.075.225,00	31.696.120,10	-7.379.104,90	-19%
DEBITI VERSO BANCHE	2.382,40	3.158,80	776,40	33%

Nella voce Mutui e debiti verso banche pari a 39.078.383,80 euro è rilevato il debito residuo del Mutuo BEI-BIIS per la realizzazione di nuovi insediamenti universitari lungo il canale il Navile di Bologna (Navile) e al nuovo insediamento della Scuola di Ingegneria e Architettura all'interno dell'area denominata Ex Zuccherificio Maraldi a Cesena (Ex Zuccherificio). Il Mutuo del valore originario di 60 milioni di euro ha un tasso di interesse pari al 2,85%, durata decennale (comprensivo di due anni di preammortamento) con decorrenza 15 novembre 2012 e rate semestrali scadenti a maggio e novembre. Tutto il debito residuo ha rate in scadenza entro i prossimi 5 anni.

Le ulteriori voci di debito sono le seguenti:

Descrizione	Valore 31/12/2016	Valore 31/12/2017	Variazioni
DEBITI	66.076.316,89	68.948.167,40	2.871.850,51
2) DEBITI VERSO MIUR E ALTRE AMMINISTRAZIONI CENTRALI	0,00	0,00	0,00
3) DEBITI VERSO REGIONE E PROVINCE AUTONOME	0,00	36.527,14	36.527,14
4) DEBITI VERSO ALTRE AMMINISTRAZIONI LOCALI	34.723,56	60.785,67	26.062,11
5) DEBITI VERSO UNIONE EUROPEA E IL RESTO DEL MONDO	0,00	0,00	0,00
6) DEBITI VERSO UNIVERSITÀ	68.672,41	88.879,53	20.207,12
7) DEBITI VERSO STUDENTI	18.124,55	23.187,91	5.063,36
8) ACCONTI	0,00	0,00	0,00
9) DEBITI VERSO FORNITORI	24.521.443,27	28.494.668,48	3.973.225,21
10) DEBITI VERSO DIPENDENTI	487.788,91	423.938,39	-63.850,52
11) DEBITI VERSO SOCIETÀ E ENTI CONTROLLATI	722.641,63	981.558,57	258.916,94
12) ALTRI DEBITI	40.222.922,56	38.838.621,71	-1.384.300,85

Si riportano alcuni dettagli con riferimento alle voci principali:

I **debiti verso regione e province autonome** pari a 36.527,14 euro sono principalmente relativi al debito per 36.477,14 euro verso la provincia di Forlì-Cesena per il rimborso utenze anno 2014-2015-2016 per l'utilizzo degli spazi ITAER di via Fontanelle.

I **debiti verso altre amministrazioni locali** pari ad euro 60.785,67 sono così dettagliati:

Descrizione	Valore 31/12/2016	Valore 31/12/2017	Variazioni
4) DEBITI VERSO ALTRE AMMINISTRAZIONI LOCALI	34.723,56	60.785,67	26.062,11
Debiti verso Comune di Forlì	22.758,86	22.758,86	-
Debiti verso Comune di Rimini		22.638,80	22.638,80
Debiti verso altri enti locali	11.964,70	15.388,01	3.423,31

I debiti verso il Comune di Rimini pari a 22.638,80 euro sono relativi al rimborso utenze gas riscaldamento ed energia elettrica a Comune di Rimini per sede Tecnopolo Rimini via Dario Campana 71 esercizio 2016/2017. I debiti verso il Comune di Forlì per 22.758,86 euro sono relativi al rimborso del 30% pareti attrezzate Tecnopolo di Forlì.

I **debiti verso fornitori** pari a 28.494.668,48 euro sono così dettagliati:

Descrizione	Valore 31/12/2016	Valore 31/12/2017	Variazioni
9) DEBITI VERSO FORNITORI	24.521.443,27	28.494.668,48	3.973.225,21
DEBITI VERSO FORNITORI	12.308.370,28	14.222.321,86	1.913.951,58
DEBITI VERSO FORNITORI PER FATTURE DA RICEVERE	12.213.072,99	14.272.346,62	2.059.273,63

La voce debiti verso fornitori e verso fornitori per fatture da ricevere accoglie tutti i debiti dell'Ateneo relativi a forniture di servizi (pulizie, vigilanza, utenze, manutenzioni, ecc..) e beni da società ed enti privati.

Tale voce si compone prevalentemente di debiti di tipo istituzionale.

Tipologia di Debito	Valore al 31/12/2017	percentuale
Commerciale	438.203,79	1,54%
Istituzionale	28.038.233,41	98,40%
Promiscuo	18.231,28	0,06%
Totale	28.494.668,48	100,00%

Si riporta infine una analisi dei Debiti verso fornitori per tipologia di struttura. Il 85,79% dei debiti aperti al 31/12/2017 sono in capo all'Amministrazione Generale, in particolare dei 24.444.353,22 euro, 19.247.813,18 euro sono in capo all'Area Edilizia e Sostenibilità che è caratterizzata da un'alta complessità di gestione, oltre a dover sostenere un rilevante volume di attività dal punto di vista amministrativo e contabile.

Tipo struttura	Totale Debiti verso fornitori aperti al 31/12/2017	percentuale debiti per tipo struttura
Altre strutture	7.427,98	0,03%
Aree amministrative	24.444.353,22	85,79%
Campus della Romagna	655.541,05	2,30%
Dipartimenti	2.389.706,89	8,39%
Scuole	356.703,93	1,25%
Strutture assimilate	640.935,41	2,25%
Totale complessivo	28.494.668,48	100,00%

I **debiti verso dipendenti** pari a 423.938,39 euro sono relativi principalmente a debiti per rimborsi spese al personale per missioni non ancora liquidate a fine anno.

I **debiti verso società ed enti controllati** pari a 981.558,57 euro sono relativi principalmente al debito verso la Fondazione Castelvetro del valore residuo al 31/12/2017 di 286.447,8 euro per il finanziamento concesso all'Azienda Agraria nel 2013, non migrata in sede di passaggio COEP e oggetto di riclassifica dalla voce *Altri fondi rischi* al 1/01/2017. Sono inoltre compresi in questa voce i debiti per servizi di natura didattica forniti dalla Fondazione Alma Mater per 572 mila euro.

Gli **altri debiti** passano da euro 40.222.922,56 ad euro 38.838.621,71 e sono così dettagliati:

Descrizione	Valore 31/12/2016	Valore 31/12/2017	Variazioni
12) ALTRI DEBITI	40.222.922,56	38.838.621,71	-1.384.300,85
Debiti tributari e previdenziali	36.016.512,69	35.634.963,96	-381.548,73
Altri debiti	4.206.409,87	3.203.657,75	-1.002.752,12

La voce debiti tributari e previdenziali è così dettagliata:

Descrizione	Valore 31/12/2016	Valore 31/12/2017	Variazione
Debiti tributari e previdenziali	36.016.512,69	35.634.963,96	- 381.548,73
IVA a debito	94.206,30	62.850,87	- 31.355,43
Debiti vs/erario IVA istituzionale	23.744,59	33.497,72	9.753,13
Debito c/Iva split payment	712.774,38	579.936,19	- 132.838,19
Debito Iva su Acq Split Payment c/liquidazione	2.196.688,36	2.148.716,65	- 47.971,71
Debiti vs/erario IRES	420.153,28	693.203,08	273.049,80
Debiti vs/erario IRES e ritenute di acconto subite c/liquidazione	0,00	-60,00	- 60,00
Debiti vs/erario IRAP	3.040.448,44	2.976.375,89	- 64.072,55
Debiti vs/erario IRAP c/liquidazione	156.914,09	42.856,49	- 114.057,60
Debiti vs/erario imposta di bollo	90.716,00	88.992,00	- 1.724,00
Debiti vs/erario imposta di bollo c/liquidazione	267.500,73	237.653,87	- 29.846,86
Debiti vs/erario per ritenute fiscali	10.080.182,34	9.982.965,51	- 97.216,83
Debiti vs/erario per ritenute fiscali c/liquidazione	311.983,63	108.047,90	- 203.935,73
Debiti vs/istituti previdenziali	16.058.168,07	15.627.332,72	- 430.835,35
Debiti vs/istituti previdenziali c/liquidazione	533.728,33	239.213,63	- 294.514,70
Debiti vs/INAIL	11.841,81	38.898,50	27.056,69
Debiti vs/INAIL c/liquidazione	25.196,43	4.169,89	- 21.026,54
Debiti vs/Enpav	34.631,86	106.380,86	71.749,00
Debiti vs/Enpav c/liquidazione	42.260,92	10.041,00	- 32.219,92
Debiti per tassa regionale c/liquidazione	1.255.142,13	2.498.194,65	1.243.052,52
Altri debiti tributari	669.103,00	2,06	- 669.100,94
Debiti vs/erario IVA Commerciale		171.408,48	171.408,48
Debiti vs/erario IVA Commerciale c/liquidazione	-8.872,00	-15.714,00	- 6.842,00

Le voci relative ai Debiti IVA si riferiscono all'IVA istituzionale e commerciale relativa al mese di dicembre 2017 versata con F24 EP il 16 gennaio 2018.

I Debiti vs Erario IRES accolgono il saldo dell'imposta 2017 che verrà liquidato a luglio 2018.

I Debiti vs Erario IRAP derivano dalla liquidazione degli stipendi e dei compensi di Ateneo di competenza dicembre 2017 e degli stipendi dell'Azienda Agraria di competenza del mese di novembre e dicembre 2017 versati con F24 EP il 16 gennaio 2018.

I Debiti vs Erario per ritenute fiscali sono relativi alla liquidazione degli stipendi e dei compensi di Ateneo di competenza dicembre 2016 e degli stipendi dell'Azienda Agraria di competenza del mese di novembre e dicembre 2017 versati con F24 EP il 16 gennaio 2018.

I Debiti vs Istituti previdenziali sono relativi a contributi previdenziali su stipendi e compensi di Ateneo di competenza dicembre 2017 (versati con F24 EP il 16 gennaio 2018) e per contributi Inps III e IV trimestre 2017 e per contributi previdenziali CIMA AV, di competenza 2017, entrambi riferiti all'Azienda Agraria versati nei primi mesi dell'esercizio 2018.

I debiti per tassa regionale sono relativi alla tassa regionale di diritto allo studio. L'incremento rispetto allo scorso esercizio è legato all'incremento del numero degli studenti e alle tempistiche di versamento degli stessi all'Ateneo.

La voce Altri debiti comprende l'ammontare netto percipiente da corrispondere a soggetti esterni all'Ateneo per compensi, da attività professionale, collaborazioni coordinate e continuative, incarichi di formazione e borse di studio, per i quali è sorto il debito ma avranno la loro chiusura con il pagamento nel 2018. Sono così dettagliati:

Descrizione	Valore 31/12/2016	Valore 31/12/2017	Variazione	Var. %
Altri debiti	4.206.409,87	3.203.657,75	- 1.002.752,12	-24%
Debiti per ritenute extraerariali	166,65	163.080,31	162.913,66	100%
Debiti per ritenute extraerariali c/liquidazione	26.488,83	-10.589,92	- 37.078,75	-140%
Debiti per assicurazione c/liquidazione	25.641,91	57.203,48	31.561,57	123%
Altri debiti	3.923.492,87	2.687.381,46	- 1.236.111,41	-32%
Altri debiti c/liquidazione	229.054,14	104.333,87	- 124.720,27	-54%
Debiti per tuition fees e costi assicurazione c/liquidazione		201.283,08	201.283,08	100%
Depositi cauzionali	1.565,47	965,47	- 600,00	-38%

I debiti per tuition fees e costi di assicurazione c/liquidazione sono relativi a trattenute sulle borse di studio Erasmus Mundus EMCLE gestiti direttamente dal Dipartimento di Lingue, Letterature e Culture Moderne.

E. RATEI E RISCONTI PASSIVI E CONTRIBUTI AGLI INVESTIMENTI

Analisi compresa nel paragrafo successivo.

F. RISCONTI PASSIVI PER PROGETTI E RICERCHE IN CORSO

I Ratei e Risconti passivi misurano oneri e proventi la cui competenza è posticipata o anticipata rispetto alla manifestazione numeraria e/o documentale. Essi prescindono dalla data di pagamento dei relativi oneri o riscossione dei relativi proventi, comuni a due o più esercizi e ripartibili in ragione del tempo.

BILANCIO UNICO DI ATENEO D'ESERCIZIO 2017

Saldo al 31/12/2016	436.379.907,03
Saldo al 31/12/2017	537.063.146,21
VARIAZIONE	100.683.239,18

Descrizione	Valore 31/12/2016	Valore 31/12/2017	Variazioni
E) RATEI E RISCONTI PASSIVI E CONTRIBUTI AGLI INVESTIMENTI	346.965.143,40	436.654.471,97	89.689.328,57
e1) CONTRIBUTI AGLI INVESTIMENTI	75.573.035,10	133.670.389,65	58.097.354,55
e2) RATEI E RISCONTI PASSIVI	271.392.108,30	302.984.082,32	31.591.974,02

Descrizione	Valore 31/12/2016	Valore 31/12/2017	Variazioni
F) RISCONTI PASSIVI PER PROGETTI E RICERCHE IN CORSO	89.414.763,63	100.408.674,24	10.993.910,61
f1) RISCONTI PASSIVI PER PROGETTI E RICERCHE FINANZIATE E CO-FINANZIATE IN CORSO	89.414.763,63	100.408.674,24	10.993.910,61

Le operazioni che hanno determinato il saldo complessivo in incremento rispetto al 31/12/2016 sono correlate principalmente a:

- operazioni relative al valore residuo dei beni ed immobili migrati dal precedente sistema informativo contabile, in coerenza con i costi di ammortamento maturati nell'esercizio per i beni correlati;
- rinvio all'esercizio futuro di risorse destinate ad investimenti ma non utilizzate nel corso della gestione 2017, soprattutto con riferimento agli stanziamenti per gli interventi edilizi;
- calcolo automatico dei risconti a fronte di progetti gestiti con il "metodo della commessa completata", sia con riferimento ai progetti migrati dalla contabilità finanziaria che con riferimento ai progetti avviati nel corso degli esercizi 2016 e 2017;
- operazioni relative agli investimenti realizzati con l'utilizzo di risorse derivanti dalla contabilità finanziaria;
- risconti relativi alle contribuzioni studentesche riferite all'a.a.2017/2018;
- risconti relativi a donazioni a favore dell'Ateneo aventi ad oggetto beni mobili e ed immobili;
- ratei passivi relativi a compensi e le missioni con manifestazione numeraria nel 2018 ma con competenza economica nell'esercizio 2017.

Si propone una riconciliazione contabile al fine di dare evidenza delle diverse operazioni che hanno determinato le scritture di risconto e le quote ad esse riferite:

BILANCIO UNICO DI ATENEVO D'ESERCIZIO 2017

SP 31/12/2017	Tipologia risconto	Struttura	Coordinata contabile	Ammontare	Ammontare complessivo
e1) Contributi agli investimenti	Risconto automatico UGOV su beni immobili (Fabbricati, manutenz.straord. ecc.) da precedente sistema e registrati a SPI 2016	APAT da SPI 2016	Progetti Migrazione gestiti con metodo commessa completata	47.363.790,93	133.670.389,65
	Risconto automatico UGOV su beni immobili (Immobilizzazioni in corso e acconti) da precedente sistema e registrati a SPI 2016	AUTC da SPI 2016	Progetti Migrazione gestiti con metodo commessa completata	25.191.126,43	
	Risconto automatico UGOV	AUTC	Progetti edilizia riscontati con metodo commessa completata	2.628.102,11	
	Risconto su finanziamento edilizia da FFO 2016	AUTC	Progetti edilizia non gestiti con metodo commessa completata	17.181.095,70	
	Risconti su finanziamenti edilizia (escluso mutuo)	AUTC	Progetti edilizia non gestiti con metodo commessa completata	19.551.507,89	
	Risconti su investimenti ateneo 2016 e 2017	ATENEVO	Unità analitiche e Progetti non gestiti con metodo commessa completata	21.690.004,32	
	Risconti su beni mobili (attrezzature, impianti ecc.) registrati a SPI 2016	ATENEVO da SPI2016	Progetti Migrazione gestiti con metodo commessa completata	64.762,27	
e2) Altri ratei e risconti passivi	Risconti contribuzioni studentesche	ATENEVO	Unità analitica	85.884.986,22	302.984.082,32
	Risconti su interventi dell'amministrazione generale programmati nel 2018	AUTC E ARIC	Unità analitica	9.474.806,61	
	Risconti su donazioni 2016 e 2017	ATENEVO	Unità analitiche e Progetti non gestiti con metodo commessa completata	763.558,67	
	Risconti a copertura programmazione di budget 2018	ATENEVO	Unità analitiche e Progetti non gestiti con metodo commessa completata	198.519.136,26	
	Risconti eredità Rafuzzi (Titoli)	ATENEVO	Unità analitica	116.684,22	
	Risconti automatici su pratiche con competenza a cavallo d'anno	ATENEVO	Unità analitiche e Progetti gestiti con metodo commessa completata	1.493.751,35	
	Ratei passivi su compensi e missioni per attribuzione corretta competenza	ATENEVO	Unità analitiche e Progetti	1.704.007,57	
f1) Risconti per progetti e ricerche in corso	Risconto automatico UGOV su beni immobili (attrezzature, impianti ecc.) da precedente sistema e registrati a SPI 2016	ATENEVO da SPI2016	Progetti Migrazione gestiti con metodo commessa completata	5.027.151,42	100.408.674,24
	Risconto automatico UGOV	AUTC	Progetti edilizia riscontati con metodo commessa completata	68.853.142,51	
		ARIC	Progetti di ricerca riscontati con metodo commessa completata	266.852,31	
		ALTRE AREE	Progetti donazione riscontati con metodo commessa completata	1.039.017,47	
ALTRE STRUTTURE		Progetti di ricerca riscontati con metodo commessa completata	30.249.661,95		
				Totale	537.063.146,21

CONTI D'ORDINE DEL PASSIVO

I conti d'ordine rappresentano annotazioni di memoria, a corredo della situazione patrimoniale-finanziaria esposta dallo stato patrimoniale; essi non costituiscono attività e passività in senso proprio. Svolgono una funzione informativa su operazioni che, pur non influenzando quantitativamente sul patrimonio o sul risultato economico dell'esercizio, possono influenzare tali grandezze in esercizi successivi.

Descrizione	Valore 31/12/2016	Valore 31/12/2017	Variazione
Conti d'ordine dell'attivo	497.408.314,63	505.657.686,78	8.249.372,15
Conti d'ordine del passivo	11.165.852,12	13.240.924,21	2.075.072,09
Totale	508.574.166,75	518.898.610,99	10.324.444,24

I conti d'ordine del passivo ammontano al 31/12/2017 a 13.240.924,21 euro e sono riferiti a quote aperte di ordini, contratti e incarichi per cui giuridicamente è stato assunto un impegno dall'Ateneo verso terzi, ma non vi sono le condizioni per iscrivere il costo e il relativo debito in contabilità, in quanto prestazioni non ancora eseguite e/o beni non ancora ricevuti.

ANALISI DELLE VOCI DI CONTO ECONOMICO

La struttura del Conto economico è coerente con lo schema prescritto dal D.I. n. 19/2014.

A. PROVENTI OPERATIVI

Nella tabella sono riepilogati i proventi operativi determinati in base al principio di competenza economica e dettagliati in relazione alla loro diversa natura.

Si veda di seguito l'analisi delle singole voci.

Descrizione		Valore 31/12/2016	Valore 31/12/2017	Variazioni	Var. %
A)	PROVENTI OPERATIVI	649.246.631,54	654.495.501,71	7.854.647,28	1%
I.	PROVENTI PROPRI	165.906.543,89	169.162.902,78	3.256.358,89	2%
II.	CONTRIBUTI	435.299.996,47	439.898.284,86	4.598.288,39	1%
III.	PROVENTI PER ATTIVITÀ ASSISTENZIALE	25.574.614,48	0,00	-25.574.614,48	-100%
IV.	PROVENTI PER GESTIONE DIRETTA INTERVENTI PER IL DIRITTO ALLO STUDIO	0,00	0,00	0,00	0%
V.	ALTRI PROVENTI E RICAVI DIVERSI	22.465.476,70	45.434.314,07	22.968.837,37	102%
VI.	VARIAZIONE RIMANENZE	0,00	0,00	0,00	0%
VII.	INCREMENTI DELLE IMMOBILIZZAZIONI PER LAVORI INTERNI	0,00	0,00	0,00	0%

I. Proventi propri

I proventi propri comprendono i ricavi da gestione ordinaria che possono derivare dalla realizzazione di attività poste in essere dall'Ateneo nell'ambito della didattica e della ricerca, sia in riferimento a tasse studenti, finanziamenti e trasferimenti di carattere istituzionale, sia in riferimento a contratti con prestazioni corrispettive di natura commerciale.

Sono riconducibili a tre macro categorie:

Descrizione		Valore 31/12/2016	Valore 31/12/2017	Variazioni	Var. %
I.	PROVENTI PROPRI	165.906.543,89	169.162.902,78	5.089.379,08	3%
1)	Proventi per la didattica	121.667.753,92	122.745.752,63	1.077.998,71	1%
2)	Proventi da ricerche commissionate e trasferimento tecnologico	22.438.535,00	26.449.915,37	4.011.380,37	18%
3)	Proventi da ricerche con finanziamenti competitivi	21.800.254,97	19.967.234,78	-1.833.020,19	-8%

I **proventi per la didattica** sono relativi alla contribuzione studentesca ricevuti a fronte dei servizi didattici resi dall'Università e sono così ripartiti:

BILANCIO UNICO DI ATENEO D'ESERCIZIO 2017

Descrizione	Valore 31/12/2016	Valore 31/12/2017	Variazioni	Var. %
1) PROVENTI PER LA DIDATTICA	121.667.753,92	122.745.752,63	1.077.998,71	1%
TASSE E CONTRIBUTI DI ISCRIZIONE CORSI DI LAUREA	104.782.295,47	105.547.446,09	765.150,62	1%
Tasse e contributi per corsi di laurea triennali	53.097.204,01	52.347.319,21	-749.884,80	-1%
Tasse e contributi per corsi di laurea specialistici e magistrali	30.341.122,82	28.886.293,99	-1.454.828,83	-5%
Tasse e contributi per corsi di laurea a ciclo unico	19.363.105,16	22.637.231,78	3.274.126,62	17%
Tasse e contributi diplomi e corsi di laurea vecchio ordinamento	1.953.806,93	1.654.349,59	-299.457,34	-15%
Contributi per corsi di studio teledidattici	27.056,55	22.251,52	-4.805,03	-18%
TASSE E CONTRIBUTI CORSI POST LAUREA	9.099.162,34	10.774.598,19	1.675.435,85	18%
Contributi per dottorati di ricerca	355.342,71	554.531,57	199.188,86	56%
Tasse e contributi scuole di specializzazione	2.172.449,42	2.004.171,94	-168.277,48	-8%
Contributi formazione insegnanti	12.464,32	434.162,40	421.698,08	3383%
Master - quota Ateneo	862.310,66	1.305.885,81	443.575,15	51%
Master - quota Enti Gestori	4.849.737,14	5.008.376,04	158.638,90	3%
Contributi alta formazione, continua e permanente - quota Ateneo	68.187,93	141.401,48	73.213,55	107%
Contributi alta formazione, continua e permanente - quota Enti Gestori	442.917,85	877.344,84	434.426,99	98%
Contributi corsi di lingue e Summer/Winter School	335.752,31	448.724,11	112.971,80	34%
ALTRI PROVENTI DA STUDENTI	7.786.296,11	6.423.708,35	-1.362.587,76	-17%
Contributo esami di stato	141.398,57	821.672,64	680.274,07	481%
Contributo laureati frequentatori	14.233,55	8.450,66	-5.782,89	-41%
Contributo per corsi singoli e attività pratica tirocini	168.950,30	229.423,56	60.473,26	36%
Indennità di mora e di congedo	3.863.279,13	2.210.487,23	-1.652.791,90	-43%
Contributo per organizzazione procedure esami di ammissione e orientamento	296.755,37	1.670.438,59	1.373.683,22	463%
Libretti, tessere, diplomi e pergamene	3.261.248,53	1.328.072,54	-1.933.175,99	-59%
Altre tasse e contributi	40.430,66	155.163,13	114.732,47	284%

Con riferimento al totale delle contribuzioni studentesche 2017, come per lo scorso esercizio, è stato valorizzato l'intero credito per tali contribuzioni, per poi procedere alle operazioni di risconto con riferimento ai ricavi contabilizzati nell'esercizio, in coerenza con la competenza economica per anno accademico.

I proventi a bilancio d'esercizio 2017 riferiscono di conseguenza per quota parte alle contabilizzazioni promosse con riferimento all'a.a. 2016/2017 (per 10 mensilità) e all'a.a. 2017/2018 (per 2 mensilità), oltre ad eventuali proventi relativi ad anni accademici precedenti, interamente attribuiti all'esercizio 2017.

I proventi da ricerche commissionate e trasferimento tecnologico sono così dettagliati:

Descrizione	Valore 31/12/2016	Valore 31/12/2017	Variazioni	Var. %
2) PROVENTI DA RICERCHE COMMISSIONATE E TRASFERIMENTO TECNOLOGICO	22.438.535,00	26.449.915,37	4.011.380,37	18%
Proventi per attività di ricerca (art.66)	14.945.824,55		-14.945.824,55	-100%
Proventi per prestazioni (art.49)	6.998.018,44		-6.998.018,44	-100%
Proventi per sponsorizzazioni	117.669,37	146.733,35	29.063,98	25%
Proventi da brevetti, marchi, licenze e diritti simili	377.022,64	588.981,54	211.958,90	56%
Proventi da attività di ricerca c/terzi - commerciale		21.125.560,76	21.125.560,76	0%
Proventi da attività di didattica c/terzi - commerciale		4.588.639,72	4.588.639,72	0%

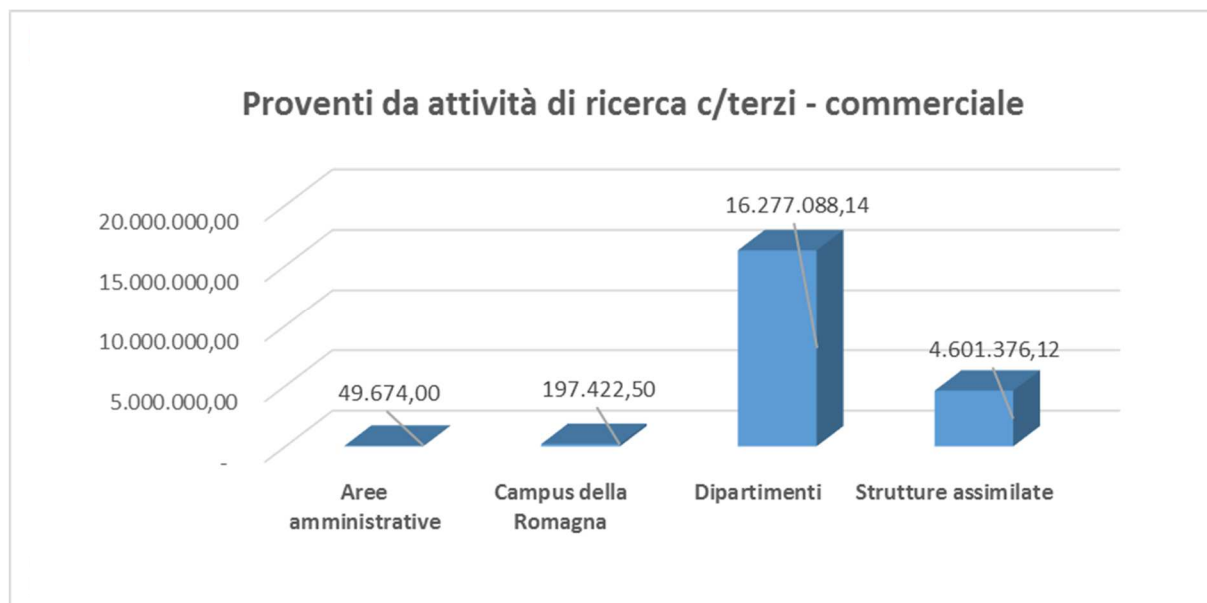
Si rilevano in queste voci i ricavi relativi alle commesse commerciali realizzate nell'ambito della ricerca scientifica svolte per scopi complementari e/o strumentali rispetto alle proprie attività istituzionali. Tali commesse sono prestazioni a favore di terzi e consistono in attività di ricerca, di consulenza, di progettazione, di sperimentazione, di verifica tecnica, di cessione di risultati di ricerca, di formazione, di didattica e di servizio ma anche di vendita di beni/servizi di propria produzione svolte da strutture scientifiche, didattiche e amministrative dell'Università, avvalendosi delle proprie competenze e risorse, dietro pagamento di un corrispettivo/tariffa che non abbia carattere speculativo ma che copra almeno i costi sostenuti.

Il totale complessivo ammonta a 26.449.915,37 euro, comprendente sia le Fatture attive sia le Fatture proforma emesse dalle diverse strutture Dipartimenti, Aree, Campus e Strutture assimilate.

Si riporta di seguito un'analisi per voce di dettaglio.

Nella voce *Proventi da attività di ricerca c/terzi - commerciale* nel 2017 confluiscono le due voci che nel 2016 si riferivano a *Proventi per attività di ricerca (art. 66)* e *Proventi per prestazioni (art.49)*. Tale voce comprende quindi sia l'attività di ricerca art.66 del DPR 382/80 sia l'erogazione di prestazioni a tariffa come da art.49 RD 1592/33.

L'ammontare dei proventi da attività di ricerca c/terzi ammonta nel 2017 a 21.125.560,76 euro con un leggero decremento rispetto ai 21.943.842,99 euro del 2016 determinato dalla somma delle due voci per la ricerca c/terzi (art. 66) e le prestazioni a tariffa (art.49). Si riporta un dettaglio per tipo struttura.



La voce *Proventi da attività di didattica c/terzi – commerciale* è pari a 4.588.639,72 euro e accoglie nel 2017 dei proventi da attività commerciale che nel 2016 risultavano imputati alla voce *Altri proventi e ricavi diversi*.

La voce *Sponsorizzazioni* nel 2017 è equiparabile a quella del 2016 passando da 117.669,37 euro al 31/12/2016 a 146.733,35 euro al 31/12/2017.

In ultimo, la voce *Proventi da brevetti, marchi, licenze e diritti simili* subisce un incremento del 56% con un ammontare al 31/12/2017 pari a 588.981,54 euro.

Alla voce **Proventi da ricerche con finanziamenti competitivi** pari a 19.967.234,78 euro sono iscritti tutti i progetti istituzionali di ricerca e di didattica con dettaglio per tipologia di ente finanziatore. Si rileva un lieve decremento rispetto al 31/12/2016. In particolare, l'art. 4 del D.I. n. 19/2014 prevede che le commesse pluriennali relative a progetti finanziati o cofinanziati da terzi, soggetti a rendicontazione, siano valutati al costo applicando il metodo della commessa completata. I ricavi di esercizio sono quindi iscritti fino a concorrenza dei costi sostenuti per la loro realizzazione in base al piano delle attività allegato all'Agreement di Progetto o, in assenza di questo, dividendo l'ammontare del contributo per gli esercizi di durata del Progetto. La quota di ricavo eccedente i costi sostenuti nel corso dell'esercizio viene riscontata a fine anno in sede di assestamento.

Con riferimento ai “**Proventi da ricerche commissionate e trasferimento tecnologico**” e ai “**Proventi da ricerche con finanziamenti competitivi**” è opportuna una ulteriore analisi, al fine di cogliere le contabilizzazioni intervenute nel corso della gestione 2017 con riferimento ai proventi realizzati, escludendo le operazioni di apertura dell’esercizio contabile e di assestamento in sede di chiusura. Questa vista, in ottica finanziaria di accertamento del credito, consente di rilevare l’attrattività delle risorse per le attività comprese, indipendentemente dalle tempistiche di utilizzo delle risorse stesse.

Ponendo a confronto le contabilizzazioni effettuate nell’esercizio 2017 e nell’esercizio 2016, si evince come i proventi realizzati nel 2017 siano in incremento in entrambi gli ambiti.

	Provento registrato nel 2016	Provento registrato nel 2017
2) Proventi da Ricerche commissionate e trasferimento tecnologico	22.556.874,90	27.150.019,14
3) Proventi da Ricerche con finanziamenti competitivi	30.161.427,76	32.560.213,85

II. Contributi

I contributi complessivamente ammontano a 439.898.284,86 euro. Di seguito si riporta un dettaglio relativo a ciascun ente finanziatore. L’articolazione dei contributi per Ente Finanziatore si suddivide a sua volta in base alla finalità del contributo.

Descrizione	Valore 31/12/2016	Valore 31/12/2017	Variazioni	Var. %
II. CONTRIBUTI	435.299.996,47	439.898.284,86	4.598.288,39	1%
1) Contributi Miur e altre Amministrazioni centrali	399.686.031,24	401.917.619,07	2.231.587,83	1%
2) Contributi Regioni e Province autonome	1.684.268,79	1.683.408,70	-860,09	0%
3) Contributi altre Amministrazioni locali	776.631,07	1.558.378,59	781.747,52	101%
4) Contributi dall’Unione Europea e dal Resto del Mondo	19.808.787,35	21.703.849,86	1.895.062,51	10%
5) Contributi da Università	631.973,27	529.061,64	-102.911,63	-16%
6) Contributi da altri (Pubblici)	4.482.872,23	3.923.522,65	-559.349,58	-12%
7) Contributi da altri (Privati)	8.229.432,52	8.582.444,35	353.011,83	4%

La voce più rilevante è **Contributi MIUR e altre Amministrazioni centrali** per un importo complessivo di euro 401.917.619,07 dettagliati come segue.

I ricavi ministeriali, rilevati per competenza economica, derivano principalmente dal fondo di finanziamento Ordinario (FFO) che ammonta al 31/12/2017 a 378,87 mln di euro.

Dal Ministero dell’Economia e delle Finanze sono stati trasferiti, nel 2017, 21,55 mln di euro relativi ai contributi per medici in formazione specialistica, in linea con l’esercizio 2016; gli ulteriori trasferimenti, per complessivi 1,5 mln di euro, sono stati promossi da MIUR, da altri ministeri e da altre Università italiane per specifiche iniziative come ad esempio il finanziamento del Piano lauree scientifiche e il finanziamento dell’attività sportiva.

La tabella sottostante ne riporta il dettaglio:

BILANCIO UNICO DI ATENEO D'ESERCIZIO 2017

Descrizione	Valore 31/12/2016	Valore 31/12/2017	Variazioni	Var. %
1) CONTRIBUTI MIUR E ALTRE AMMINISTRAZIONI CENTRALI	399.686.031,24	401.917.619,07	2.231.587,83	1%
Fondo per il Finanziamento Ordinario - FFO	370.402.025,11	378.871.171,01	8.469.145,90	2%
Contributi per medici in formazione specialistica da Miur e altre Amministrazioni centrali	21.216.016,54	21.547.713,77	331.697,23	2%
Contributi per mobilità, borse e premi di studio da Miur e altre Amministrazioni centrali	294.135,00	773.897,33	479.762,33	163%
Contributi per volontari civili	0,00	0,00	0,00	0%
Contributi per attività sportiva da Miur e altre Amministrazioni centrali	250.716,32	249.263,22	-1.453,10	-1%
Contributi per investimenti da Miur e altre Amministrazioni centrali	194.959,57	475.573,74	280.614,17	144%
Altri contributi da Miur e altre Amministrazioni centrali	7.328.178,70	0,00	-7.328.178,70	-100%

Con riferimento al Fondo di Finanziamento ordinario, si allegano le tabelle relative ai trasferimenti effettuati dal Ministero nel corso dell'esercizio 2017 ed una tabella rappresentativa delle assegnazioni comunicate ad Unibo in merito al FFO 2017.

Trasferimenti di cassa nell'esercizio 2017:

Trasferimenti di competenza 2017 - Decreto Ministeriale n. DM 610/2017	Ammontare
art.2 - Interventi quota base FFO 2017	240.420.186,00
<i>Quota base</i>	240.000.000,00
<i>Oneri connessi al trasferimento personale BUB</i>	420.186,00
art.3 - Quota premiale FFO 2017	94.388.020,00
art.4 - Intervento perequativo FFO 2017	15.375.966,00
art.8 - Interventi a favore degli studenti	10.596.799,00
<i>Borse post lauream</i>	6.890.674,00
<i>Compensazione minore gettito da contribuzione studentesca</i>	3.706.125,00
art.9 - Interventi previsti da disposizioni legislative in vigore	20.269.195,17
<i>a) Piano straordinario 2016 per la chiamata di Professori di I fascia</i>	231.722,00
<i>b) Piano straordinario 2016 per il reclutamento ricercatori di cui all'articolo 24, comma 3, lettera b)</i>	2.932.803,00
<i>c) Consolidamento piano straordinario associati 2011-2013</i>	12.095.873,00
<i>d) Reclutamento di ricercatori ai sensi dell'articolo 24, comma 3, lettera b), della legge 30 dicembre 2010, n. 240</i>	118.138,17
<i>e) Programmazione triennale - quota 2017</i>	3.003.738,00
<i>f) Incentivi attività base di ricerca</i>	1.575.000,00
<i>g) oneri connessi al funzionamento delle commissioni per l'abilitazione scientifica nazionale</i>	
<i>h) integrazione indennità maternità assegniste</i>	311.921,00
art.10 -Ulteriori interventi	
Totale trasferimenti di competenza 2017	381.050.166,17

Trasferimenti di competenza 2016, 2015, 2014 e 2013	Ammontare
art.2 - saldo quota base 2016	7.011.461,00
Art.10 lettera e) Programmazione Triennale - quota 2016	3.853.719,00
Art.10 lettera e) FFO 2015	65.616,00
Art.10 lettera h) FFO 2016	41.182,50
Art. 5 FFO 2015 - Incentivi chiamate docenti all'estero L. 230/2005	1.249.503,00
Art. 10 FFO 2015 - Lettera D) Commissione abilitazione scientifica	27.972,00
Art. 5 FFO 2014 - Incentivi chiamate docenti all'estero L. 230/2005	54.998,00
art. 5 FFO 2013 - Programma per giovani ricercatori "Rita Levi Montalcini"	399.747,32
Totale trasferimenti di competenza 2015	12.704.198,82

TOTALE TRASFERIMENTI FFO 2017	393.754.364,99
--------------------------------------	-----------------------

Nota : trasferimenti risultanti da sito Cineca FFO

BILANCIO UNICO DI ATENEO D'ESERCIZIO 2017

Con riferimento alle assegnazioni di competenza 2017, si riporta la tabella sintetica che pone a confronto le previsioni 2017, il dato di assegnazione confermato dai decreti ministeriali e le contabilizzazioni effettuate.

Decreto Ministeriale 9 agosto 2017, n. 610	Previsione 2017	Assegnazione	Scostamento	Contabilizzazioni 2017	Trasferimenti di cassa 2017
Quota base	248.237.398	244.396.296	- 3.841.102	368.656.461	240.000.000
Quota premiale	93.984.506	96.788.326	2.803.820		94.388.020
Intervento perequativo	11.598.921	15.375.966	3.777.045		15.375.966
Piano straordinario associati	12.095.873	12.095.873	-		12.095.873
TOTALE	365.916.697	368.656.461	2.739.764	368.656.461	361.859.859
Ulteriori assegnazioni di competenza 2017					
Post laurea e spec med	1.098.983	6.890.674	5.791.691	6.890.674	6.890.674
No tax area		3.706.125	3.706.125	3.706.125	3.706.125
Programmazione triennale 2017		3.003.738	3.003.738	3.003.738	3.003.738
Altre finalizzate 2017 - piani straordinari specifici	3.164.525	3.282.663	118.138	3.282.663	3.282.663
Incentivazione attività di ricerca - RFO nazionale		1.575.000	1.575.000	1.575.000	1.575.000
Altre finalizzate 2017 (Bub e altre)		732.107	732.107	732.107	732.107
TOTALE	4.263.508	19.190.307	14.926.800	19.190.307	19.190.307
Ulteriori assegnazioni di competenza esercizi precedenti					
Programmazione triennale 2016	-	3.853.719	3.853.719	3.853.719	3.853.719
Residuo quota premiale da FFO 2016	-	227.652	227.652	227.652	227.652
Altre finalizzate 2016	-	41.183	41.183	41.183	41.183
Altre finalizzate 2015	-	65.616	65.616	65.616	65.616
Maggiori proventi a favore bilancio da FFO 2015	-	1.277.475	1.277.475	1.277.475	1.277.475
Maggiori proventi a favore bilancio da FFO 2014	-	54.998	54.998	54.998	54.998
TOTALE		5.520.643	5.520.643	5.520.643	5.520.643
Altre previsioni 2017 finalizzate	736.951		- 736.951		
Saldo ffo 2016					6.783.809
Saldo ffo 2013 Programma giovani ricercatori Montalcini					399.747
TOTALE	370.917.156	393.367.411	22.450.255	393.367.411	393.754.365

Il Fondo di Finanziamento Ordinario, rispetto all'ammontare assegnato, evidenzia un saldo contabile di 378.871.171,01 euro, determinato dalle operazioni di chiusura con risconti all'esercizio 2018.

La voce **Contributi Regioni e Province autonome** ammonta a euro 1.683.408,70 composto da contributi per medici in formazione specialistica per euro 1.209.042,40 provenienti quasi totalmente da Regione Emilia Romagna (1.198.385,94 mln di euro), cui si aggiungono altri contributi provenienti sia dalla Regione Emilia Romagna che da altre Regioni ed Enti per specifiche iniziative per un importo pari a euro 474.366,30.

Descrizione	Valore 31/12/2016	Valore 31/12/2017	Variazioni	Var. %
2) CONTRIBUTI REGIONI E PROVINCE AUTONOME	1.684.268,79	1.683.408,70	-860,09	0%
Contributi per medici in formazione specialistica da Regioni e Province autonome	1.198.000,00	1.209.042,40	11.042,40	1%
Contributi per mobilità, borse e premi di studio da Regioni e Province autonome	100.000,00	0,00	-100.000,00	-100%
Contributi per investimenti da Regioni e Province autonome	31.428,45	251.926,83	220.498,38	702%
Altri contributi da Regioni e Province autonome	354.840,34	222.439,47	-132.400,87	-37%

La voce **Contributi altre Amministrazioni locali** pari a euro 1.558.378,59 accoglie i contributi provenienti da una pluralità di amministrazioni locali nell'ambito delle attività che vedono coinvolte sia le aree dell'amministrazione generale che le strutture di Ateneo. In particolare, l'incremento è dovuto

principalmente da 900 mila euro alla voce *Contributi per investimenti da altre Amministrazioni locali* riferiti a ricavi di competenza 2017 imputati sull'esercizio per effetto di risconti passivi registrati nel 2016.

Descrizione	Valore 31/12/2016	Valore 31/12/2017	Variazioni	Var. %
3) CONTRIBUTI ALTRE AMMINISTRAZIONI LOCALI	776.631,07	1.558.378,59	781.747,52	101%
Contributi per mobilità, borse e premi di studio da altre Amministrazioni locali	21.397,19	79.418,63	58.021,44	271%
Contributi per investimenti da altre Amministrazioni locali	189.213,21	1.153.749,78	964.536,57	510%
Altri contributi da altre Amministrazioni locali	566.020,67	325.210,18	-240.810,49	-43%

La voce **Contributi dall'Unione Europea e dal Resto del Mondo** di euro 21.703.849,86 accoglie principalmente la voce Altri contributi da Ue e altri Organismi Internazionali per complessivi 9,8 milioni di euro. In particolare, la quota di contributi più significativa è di 15,8 mln di euro da EUROPEAN COMMISSION suddivisa sulle voci:

- 3,2 mln di euro per borse di dottorato,
- 1,6 mln di euro per contributi agli investimenti,
- 10,9 mln di euro per altri contributi per progetti di internazionalizzazione e di ricerca.

Descrizione	Valore 31/12/2016	Valore 31/12/2017	Variazioni	Var. %
4) CONTRIBUTI DALL'UNIONE EUROPEA E DAL RESTO DEL MONDO	19.808.787,35	21.703.849,86	1.895.062,51	10%
Contributi per mobilità, borse, premi di studio e programmi di internazionalizzazione da UE e altri Organismi internazionali	7.616.978,91	7.122.134,53	-494.844,38	-6%
Contributi per borse di dottorato da UE e altri Organismi internazionali	1.287.380,00	2.680.906,79	1.393.526,79	108%
Contributi per investimenti da UE e altri Organismi internazionali	1.195.410,44	2.035.597,49	840.187,05	70%
Altri contributi da UE e altri Organismi internazionali	9.709.018,00	9.865.211,05	156.193,05	2%

La voce **Contributi da Università** di euro 529.061,64 risulta iscritta principalmente la quota di competenza 2017 dei contributi ricevuti da Università italiane, sulla base di apposite convenzioni (euro 480 mila) e per il finanziamento delle borse di studio (euro 48 mila circa).

Descrizione	Valore 31/12/2016	Valore 31/12/2017	Variazioni	Var. %
5) CONTRIBUTI DA UNIVERSITA'	631.973,27	529.061,64	-102.911,63	-16%
Contributi per mobilità, borse e premi di studio da Università	30.956,67	48.084,30	17.127,63	55%
Altri contributi da Università	601.016,60	480.977,34	-120.039,26	-20%

La voce **Contributi da altri (Pubblici)** di euro 3.923.522,65 accoglie principalmente contributi sulla base di convenzioni con una molteplicità di enti. I contributi più rilevanti sono riferibili a rapporti con:

- INFN – Istituto nazionale di Fisica Nucleare per 820 mila euro, di cui circa 200 mila per borse di dottorato,
- CNR per 332 mila euro,
- Azienda USL di Bologna -IRCCS Scienze Neurologiche per 371 mila euro,
- Azienda Ospedaliero Universitaria Policlinico S.Orsola-Malpighi per 364 mila euro,
- INAF – Istituto nazionale di Astrofisica per 140 mila euro.

BILANCIO UNICO DI ATENEIO D'ESERCIZIO 2017

Descrizione	Valore 31/12/2016	Valore 31/12/2017	Variazioni	Var. %
6) CONTRIBUTI DA ALTRI (PUBBLICI)	4.482.872,23	3.923.522,65	-559.349,58	-12%
Contributi per mobilità, borse e premi di studio da altri soggetti pubblici	61.600,66	110.698,16	49.097,50	80%
Contributi per borse di dottorato da altri soggetti pubblici	1.115.404,59	1.030.996,44	-84.408,15	-8%
Contributi per medici in formazione specialistica da altri soggetti pubblici	178.000,00	50.000,00	-128.000,00	-72%
Contributi per investimenti da altri soggetti pubblici	35.462,00	35.421,82	-40,18	0%
Altri contributi da altri soggetti pubblici	3.092.404,98	2.696.406,23	-395.998,75	-13%

La voce **Contributi da altri (Privati)** pari a euro 8.582.444,35 è composta principalmente da:

- la voce di *Altri contributi da soggetti privati* pari a 6 milioni di euro, di cui si riportano gli importi più significativi
 - 124 mila euro da Associazione "Nascere due volte" per donazioni per attività di ricerca,
 - 130 mila euro da Fondazione cassa di risparmio Bologna per contributi per attività di ricerca,
 - 555 mila euro da Fondazione Flaminia per contributi inerenti convenzioni, finanziamenti RTD, finanziamenti assegni di ricerca e contributi per funzionamento di alcuni corsi di studio,
 - 467 mila euro da Consorzio interuniversitario sistemi integrati per l'accesso per contributi per l'erogazione dei test TOLC,
 - 100 mila euro dalla Fondazione culturale italo-brasiliana per iniziative innovative dei Dipartimenti nell'ambito di accordi di cooperazione internazionale con università brasiliane,
 - 110 mila euro da Fondazione Rina Mafalda Righi Onlus per finanziamenti all'attività di ricerca,
 - 122 mila euro da Fondazione Toso Montanari,
 - 208 mila euro da Fondazione Del Monte di Bologna e Ravenna per attività di ricerca,
 - 342 mila euro da AIRC (Associazione Italiana Ricerca Cancro) per attività di ricerca,
 - 109 mila euro da LIAM - Laboratorio Industriale Macchine Automatiche per il finanziamento di assegni di ricerca,
 - 192 mila euro da ALMA AUTOMOTIVE SRL per finanziamento assegni di ricerca,
 - 147 mila euro da ALES arte lavoro e servizi Spa per attività di ricerca,
 - 111 mila euro da BIOTISS BIOMATERIALS GmbH per finanziamento di RTD.
- la voce *Contributi per borse di dottorato da soggetti privati* pari a 1,88 milioni di euro, che accoglie contributi erogati principalmente da Fondazioni e Consorzi, tra cui gli importi più significativi
 - 111 mila euro da CINECA - Consorzio Interuniversitario,
 - 293 mila euro da Fondazione Istituto Italiano Di Tecnologia,
 - 150 mila euro da Fondazione Bruno Kessler Trento,
 - 120 mila euro da Fondazione Luisa Fanti Melloni,

Descrizione	Valore 31/12/2016	Valore 31/12/2017	Variazioni	Var. %
7) CONTRIBUTI DA ALTRI (PRIVATI)	8.229.432,52	8.582.444,35	353.011,83	4%
Contributi per mobilità, borse e premi di studio da soggetti privati	567.128,09	498.918,46	-68.209,63	-12%
Contributi per borse di dottorato da soggetti privati	776.317,46	1.888.531,37	1.112.213,91	143%
Contributi per medici in formazione specialistica da soggetti privati	77.250,00	101.015,44	23.765,44	31%
Contributi per investimenti da soggetti privati	188.795,88	34.325,76	-154.470,12	-82%
Altri contributi da soggetti privati	6.619.941,09	6.059.653,32	-560.287,77	-8%

III. Proventi per attività assistenziale

I proventi per attività assistenziale sono stati riclassificati per il 2017 in Altri Proventi e ricavi diversi sotto la voce *Recuperi e rimborsi da azienda ospedaliera*.

IV. Proventi per gestione diretta interventi per il diritto allo studio

I proventi per gestione diretta interventi per il diritto allo studio non sono valorizzati.

V. Altri proventi e ricavi diversi

La voce Altri proventi e ricavi diversi ammonta complessivamente a 45.434.314,07 euro, ripartiti secondo il dettaglio fornito in tabella.

Descrizione	Valore 31/12/2016	Valore 31/12/2017	Variazioni	Var. %
V. ALTRI PROVENTI E RICAVI DIVERSI	22.465.476,70	45.434.314,07	22.968.837,37	102%
PROVENTI DA BENI PATRIMONIALI	583.893,89	753.549,12	169.655,23	29%
Proventi da beni patrimoniali	319.866,29	0,00	-319.866,29	-100%
PROVENTI DA CESSIONI BENI NON INVENTARIATI	0,00	55.471,40	55.471,40	
PROVENTI DA CONCESSIONE SPAZI A TERZI - COMMERCIALE	0,00	340.142,10	340.142,10	
Proventi da concessione spazi a terzi	150,00	357.935,62	357.785,62	
Proventi da beni patrimoniali - Commerciale	263.877,60	0,00	-263.877,60	-100%
PLUSVALENZE ORDINARIE DA ALIENAZIONI	265.837,05	39.142,00	-226.695,05	-85%
RIPRISTINI DI VALORE DI ATTIVITA'	0,00	0,00	0,00	0%
SOPRAVVENIENZE E INSUSSISTENZE ATTIVE ORDINARIE	1.059.856,02	1.440.899,64	381.043,62	36%
Sopraevenienze attive ordinarie	1.059.856,02	1.440.899,64	381.043,62	36%
RIMBORSI, RECUPERI E RESTITUZIONI	2.945.506,97	28.532.635,23	25.587.128,26	869%
Recuperi e rimborsi da azienda ospedaliera	5.909,33	26.071.455,31	26.065.545,98	
Recuperi utenze da terzi	37.047,66	16.396,30	-20.651,36	-56%
Altri rimborsi, recuperi e restituzioni	2.902.549,98	2.444.783,62	-457.766,36	-16%
ALTRI RICAVI E PROVENTI DIVERSI	17.076.761,86	14.668.088,08	-2.408.673,78	-14%
Resi, abbuoni e sconti attivi	492,27	510,11	17,84	4%
Arrotondamenti	11,05	8,25	-2,80	-25%
Penali	49.077,28	34.853,32	-14.223,96	-29%
Ricavi da iscrizioni a congressi e convegni	1.594,40	0,00	-1.594,40	-100%
Proventi da attività didattica commerciale	179.150,68	0,00	-179.150,68	-100%
Ricavi vari	1.299.413,57	2.112.451,35	813.037,78	63%
Ricavi da regolarizzazione sospesi da attribuire	3.650,55	1.516,07	-2.134,48	-58%
Ricavi per beni migrati (conto tecnico per operazioni di chiusura)	10.727.199,75	6.025.935,22	-4.701.264,53	-44%
Ricavi per beni immobili migrati (conto tecnico per operazioni di chiusura)	1.436.443,63	3.042.586,86	1.606.143,23	112%
Contributi COFI per investimenti (conto tecnico per operazioni di chiusura)	1.105.021,67	3.317.868,20	2.212.846,53	200%
Ricavi da iscrizioni a congressi e convegni - Commerciale	152.020,31	0,00	-152.020,31	-100%
Ricavi vari - Commerciale	1.929.630,57	0,00	-1.929.630,57	-100%
Adeguamento Fondo rischi rendicontuali da ricerca scientifica	193.056,13	132.358,70	-60.697,43	-31%
UTILIZZO FONDI	533.620,91	0,00	-533.620,91	-100%

Le voci più rilevanti sono

- **Rimborsi, Recuperi e Restituzioni** ammonta a 28.532.635,23 euro e accoglie
 - 26 mln di euro di *Recuperi e rimborsi da azienda ospedaliera* per emolumenti ospedalieri che coprono gli adeguamenti stipendiali e le indennità accessorie del personale universitario equiparato che presta servizio presso le strutture del SSN, in linea con il saldo 2016 per tale voce che era pari a 25,57 mln di euro che erano imputati sulla voce *Proventi per attività assistenziale*. In particolare, a tali proventi corrispondono nella stessa misura costi nelle rispettive voci per il personale docente e tecnico-amministrativo in servizio presso gli enti convenzionati con il Sistema Sanitario Nazionale. Pertanto, dal 2018, si è valutato di considerare questo rapporto alla stregua di una mera partita di giro in ossequio a quanto disciplinato nella nota tecnica n.1 del 17 maggio 2017 del Miur (Tipologia delle voci di ricavi e costi nello schema di conto economico) che precisa che gli atenei non debbano valorizzare tale voce, in quanto non svolgono attività assistenziale che è propria degli enti e aziende del Servizio Sanitario Nazionale.
 - 2,4 mln di euro di *Altri rimborsi recuperi e restituzioni* relativi a rimborsi assicurativi, rimborsi di oneri di personale in comando e altri recuperi.
- **Altri ricavi e proventi diversi** ammonta a 14.668.088,08 euro e accoglie perlopiù conti tecnici per le operazioni di chiusura, come ad esempio i ricavi derivanti da risconti passivi a copertura delle quote di ammortamento di beni mobili e immobili migrati con il passaggio al nuovo sistema di contabilità economico-patrimoniale al 01/01/2016 (9 mln di euro).

Nel corso delle operazioni di chiusura, la voce Altri proventi e ricavi diversi ha accolto la reiscrizione dei proventi derivanti dall'utilizzo delle riserve vincolate da contabilità finanziaria, per complessivi 76.864.917,97 euro. Tale voce, nel corso delle operazioni di assetamento, è stata rettificata per effetto delle operazioni a livello di Ateneo di risconto all'esercizio 2018 a garanzia delle attività che si realizzeranno nell'esercizio 2018.

VI. Variazione Rimanenze

La voce è pari a zero in quanto l'Ateneo non gestisce Rimanenze di magazzino.

VII. Incrementi delle immobilizzazioni per lavori interni

La voce è pari a zero.

B. COSTI OPERATIVI

I costi operativi sono quelli relativi ai fattori collegati da univoche ed oggettive relazioni di causalità con l'attività istituzionale, ovvero quelli attribuibili direttamente alle attività didattiche e di ricerca. Riguardano quindi i costi del personale docente, ricercatori, collaboratori linguistici, dirigente e tecnico amministrativo ed i costi per servizi connessi alla gestione corrente delle attività didattiche e di ricerca.

Descrizione		Valore 31/12/2016	Valore 31/12/2017	Variazioni	Var. %
B)	COSTI OPERATIVI	641.370.879,11	638.088.575,65	-3.282.303,46	-1%
VIII.	COSTI DEL PERSONALE	393.122.393,10	394.445.286,01	1.322.892,91	0%
IX.	COSTI DELLA GESTIONE CORRENTE	192.946.766,57	199.358.203,46	6.411.436,89	3%
X.	AMMORTAMENTI E SVALUTAZIONI	14.145.693,39	15.591.229,49	1.445.536,10	10%
XI.	ACCANTONAMENTI PER RISCHI E ONERI	29.175.673,49	19.639.991,44	-9.535.682,05	-33%
XII.	ONERI DIVERSI DI GESTIONE	11.980.352,56	9.053.865,25	-2.926.487,31	-24%

Si veda di seguito l'analisi delle singole voci.

VIII. Costi del personale

I costi del personale sono pari a 394.445.286,01 euro e sono al 31/12/2017 pari al 62% del totale dei costi operativi rispetto al 61% al 31/12/2016.

Si suddividono nelle due macro aree sotto riportate:

Descrizione		Valore 31/12/2016	Valore 31/12/2017	Variazioni	Var. %
VIII.	COSTI DEL PERSONALE	393.122.393,10	394.445.286,01	1.322.892,91	0%
1)	Costi del personale dedicato alla ricerca e alla didattica	284.933.564,30	288.347.566,49	3.414.002,19	1%
2)	Costi del personale dirigente e tecnico-amministrativo	108.188.828,80	106.097.719,52	-2.091.109,28	-2%

Nella tabella è esposto il **costo del personale dedicato alla ricerca e alla didattica** pari a 288.347.566,49 euro, comprensivo degli oneri a carico dell'Ateneo, IRAP inclusa.

I costi per il personale docente e ricercatore, si dettagliano come segue:

BILANCIO UNICO DI ATENEO D'ESERCIZIO 2017

Descrizione	Valore 31/12/2016	Valore 31/12/2017	Variazioni	Var. %
1) COSTI DEL PERSONALE DEDICATO ALLA RICERCA E ALLA DIDATTICA	284.933.564,30	288.347.566,49	3.414.002,19	1%
a) Docenti / Ricercatori	246.717.295,10	244.920.332,97	-1.796.962,13	-1%
Stipendi docenti e ricercatori a tempo indeterminato	206.227.253,13	200.919.923,06	-5.307.330,07	-3%
Stipendi docenti e ricercatori a tempo determinato	13.292.996,98	15.818.423,19	2.525.426,21	19%
Docenti e ricercatori in convenzione con SSN	24.714.116,19	25.193.602,20	479.486,01	2%
Docenti e ricercatori - compensi da attività commerciale	2.482.928,80	2.988.384,52	505.455,72	20%
b) Collaborazioni Scientifiche	24.563.032,82	30.151.905,59	5.588.872,77	23%
Assegni di ricerca	20.365.395,18	24.852.965,19	4.487.570,01	22%
Assegni di ricerca - Oneri previdenziali a carico Ente	4.197.637,64	5.298.940,40	1.101.302,76	26%
c) Docenti a contratto	8.739.071,50	7.680.538,83	-1.058.532,67	-12%
Personale docente esterno	51.221,96	56.911,49	5.689,53	11%
Personale docente esterno - Oneri previdenziali a carico Ente	12.603,93	13.937,85	1.333,92	11%
Personale docente esterno - IRAP	4.353,88	4.837,48	483,60	11%
Professori a contratto	4.292.406,98	3.613.856,92	-678.550,06	-16%
Professori a contratto - Oneri previdenziali a carico Ente	590.858,10	495.256,05	-95.602,05	-16%
Professori a contratto - IRAP	252.619,53	208.170,90	-44.448,63	-18%
Tutor alla didattica	2.835.281,02	2.646.034,21	-189.246,81	-7%
Tutor alla didattica - Oneri previdenziali a carico Ente	502.959,50	464.334,23	-38.625,27	-8%
Tutor alla didattica - IRAP	196.766,60	177.199,70	-19.566,90	-10%
d) Esperti linguistici	3.188.957,16	3.094.032,41	-94.924,75	-3%
Collaboratori linguistici a tempo indeterminato	2.978.497,10	2.895.815,82	-82.681,28	-3%
Collaboratori linguistici a tempo determinato	210.460,06	198.216,59	-12.243,47	-6%
e) Altro personale dedicato alla ricerca e alla didattica	1.725.207,72	2.500.756,69	775.548,97	45%
Lettori di scambio	182.708,69	189.987,17	7.278,48	4%
Collaborazioni correlate a progetti di ricerca, istruzione e formazione	1.542.499,03	2.310.769,52	768.270,49	50%

Comprendono:

- gli stipendi corrisposti nell'esercizio;
- supplenze e affidamenti;
- i compensi erogati per lo svolgimento dell'attività c/terzi (commerciale) o altri compensi accessori aggiuntivi per la didattica (ad esempio, i compensi per i corsi di Master);
- il trattamento aggiuntivo e compensi ospedalieri accessori al personale docente e ricercatore equiparato al SSN.

La voce **Docenti/Ricercatori** si riferisce al trattamento universitario fisso e accessorio del personale docente e ricercatore a tempo indeterminato, al trattamento integrativo e accessorio erogato al medesimo personale che è in convenzione col SSN. La riduzione registrata sul trattamento universitario è riconducibile alle cessazioni definitive dal servizio che sono state solo parzialmente compensate, per circa la metà, dalle nuove assunzioni. I movimenti in entrata e in uscita hanno tempistiche diverse. Si registra inoltre un numero consistente di scorrimenti che comportano un avanzamento di carriera con contenuti incrementi stipendiali.

La voce **Collaborazioni Scientifiche** accoglie i costi per gli assegni di ricerca, e sono pari a 30.151.905,59 euro contro i 24.563.032,82 euro del 31/12/2016. Rispetto al 2016, la voce ha avuto un incremento di 5,6 mln di euro, di cui 2,7 mln di euro sui CIRI e 2,9 mln di euro sui Dipartimenti.

In particolare, l'incremento di 5,6 mln di euro è stato rilevato:

- per 1,2 mln di euro su progetti con fondi conto terzi, tariffario e contributi liberali da fondi privati e da fondi pubblici;
- per 3,7 mln di euro su progetti di ricerca regionali (1,7 mln di euro su PORFESR-PNFSE e 2 mln di euro su altri progetti di ricerca regionali), in questa tipologia di finanziamenti rientrano gli incrementi dei CIRI;
- per 700 mila euro sul Budget Integrato per la Ricerca.

La voce **Docenti a contratto** pari a 7.680.538,83 euro comprende i costi per i compensi dei professori a contratto, docenti esterni e tutor alla didattica reclutati per il sostegno dell'offerta formativa. Rispetto al 2016, si rileva un decremento dipendente dalle tempistiche di liquidazione delle pratiche. In particolare, sono stati accantonati 1.057.217,75 euro nella voce *Accantonamento a fondo compensi vari e fondo supplenze* nella sezione XI Accantonamenti per rischi ed oneri, ammontare equiparabile alla differenza tra valore al 31/12/2016 e valore al 31/12/2017.

La voce **Esperti linguistici** pari a 3.094.032,41 euro accoglie i costi per le retribuzioni di collaboratori linguistici a tempo indeterminato e determinato e dei lettori a contratto.

La voce **Altro personale dedicato alla ricerca e alla didattica in campo attività istituzionale** pari a 2.500.756,69 euro è relativo ai compensi al personale esterno per corsi di perfezionamento, master, a relatori di convegni e seminari, lettori di scambio e le collaborazioni correlate a progetti di ricerca. Rispetto al 31/12/2016 si è rilevato un incremento di 700 mila euro.

I **costi del personale dirigente e tecnico amministrativo** sono pari a 106.097.719,52 euro contro i 108.188.828,80 euro del 31/12/2016 e rappresentano il 27% del totale costi per il personale. Includono gli oneri sociali e l'integrazione stipendiale del personale tecnico amministrativo equiparato al SSN e sono così composti:

Descrizione	Valore 31/12/2016	Valore 31/12/2017	Variazioni	Var. %
2) COSTI DEL PERSONALE DIRIGENTE E TECNICO-AMMINISTRATIVO	108.188.828,80	106.097.719,52	-2.091.109,28	-2%
Personale dirigente	1.824.027,57	1.871.339,18	47.311,61	3%
Dirigenti a tempo indeterminato	949.300,78	984.423,82	35.123,04	4%
Dirigenti tempo indet. e det. - accessori	874.726,79	886.915,36	12.188,57	1%
Personale Tecnico-Amministrativo	105.115.573,18	102.822.039,58	-2.293.533,60	-2%
Tecnici-amministrativi a tempo indeterminato	90.075.108,37	91.934.229,36	1.859.120,99	2%
Tecnici-amministrativi a tempo determinato	8.477.566,97	4.294.158,10	-4.183.408,87	-49%
Tecnici-amministrativi tempo indet. e det. - accessori	4.666.548,23	4.536.110,01	-130.438,22	-3%
Tecnici-amministrativi in convenzione con SSN	860.498,29	876.324,23	15.825,94	2%
Tecnici-amministrativi - compensi da attività commerciale	1.035.851,32	1.181.217,88	145.366,56	14%
Mandopera agricola	1.249.228,05	1.404.340,76	155.112,71	12%
Manodopera agricola - salari	894.232,55	1.001.947,23	107.714,68	12%
Manodopera agricola - Contributi previdenziali e pensionistici a carico Ente	323.014,67	368.884,41	45.869,74	14%
Manodopera agricola - IRAP	31.980,83	33.509,12	1.528,29	5%

La voce **Personale Tecnico-Amministrativo** presenta una consistente riduzione dei costi relativi al personale TA a tempo determinato frutto della politica di stabilizzazione che ha portato nel corso degli ultimi due anni alla loro rilevante diminuzione per assunzione nel ruolo a tempo indeterminato. Questo elemento associato alle nuove assunzioni di personale a tempo indeterminato giustifica l'incremento di costi per il personale di ruolo.

La consistenza del personale al 31 dicembre 2017 risulta così composta:

Tipo di ruolo	Ruolo	Numero dip. 31.12.2016	Numero dip. 31.12.2017	Variazioni	
Docenti e ricercatori	Professori ordinari	687	690	3	
	Professori ordinari a tempo det.	1	1	0	
	Professori associati	1.088	1.056	-32	
	Ricercatori	704	650	-54	
	Ricercatori a tempo det.	302	323	21	
	TOTALE	2.782	2.720	-62	
Personale Tecnico-Amministrativo	A tempo indeterminato	B	348	337	-11
		C	1.392	1.378	-14
		D	821	871	50
		EP	172	176	4
		TOTALE	2.733	2.762	29
	A tempo determinato	B	1		-1
		C	112	66	-46
		D	88	51	-37
		EP			0
		TOTALE	201	117	-84
Altri ruoli	Collaboratori linguistici	65	63	-2	
	Lettori	8	8	0	
	Dirigenti*	14	15	1	
Totale complessivo		5.803	5.685	-118	

*compreso il Direttore generale

In linea con lo scorso anno, la componente tecnico amministrativa eguaglia sostanzialmente quella del personale dedicato alla ricerca e alla didattica.

Nel corso del 2017 per il personale docente e ricercatore anche a tempo determinato si registrano complessivamente 236 unità in uscita e 176 in ingresso. Più specificatamente le cessazioni definitive dal servizio sono state 135 e le nuove assunzioni 75 a fronte di 101 unità che hanno avuto un cambio di ruolo.

Nell'ambito del personale TA a tempo indeterminato, sono state realizzate 139 assunzioni, di cui 26 hanno interessato persone già dipendenti ma in categorie inferiori e 1 dirigente, a fronte di 83 cessazioni.

IX. Costi della gestione corrente

In questa categoria rientrano tutti i costi relativi alla gestione corrente dell'attività istituzionale svolta dall'Ateneo. Si riportano di seguito i macro-aggregati.

Descrizione	Valore 31/12/2016	Valore 31/12/2017	Variazioni	Var. %
IX. COSTI DELLA GESTIONE CORRENTE	192.946.766,57	199.358.203,46	6.411.436,89	3%
1) Costi per sostegno agli studenti	40.317.850,22	41.014.668,75	696.818,53	2%
2) Costi per il diritto allo studio	17.880.110,53	18.783.699,41	903.588,88	5%
3) Costi per la ricerca e l'attività editoriale	1.141.219,90	1.389.566,90	248.347,00	22%
4) Trasferimenti a partner di progetti coordinati	18.784.005,29	17.850.576,36	-933.428,93	-5%
5) Acquisto materiale di consumo per laboratori	5.098.228,79	5.249.452,26	151.223,47	3%
6) Variazione rimanenze di materiale di consumo per laboratori	-	-	-	0%
7) Acquisto di libri, periodici e materiale bibliografico	7.824.933,31	8.020.911,56	195.978,25	3%
8) Acquisto di servizi e collaborazioni tecnico-gestionali	67.679.982,35	68.416.930,25	736.947,90	1%
9) Acquisto altri materiali	2.597.087,90	3.165.846,70	568.758,80	22%
10) Variazioni rimanenze di altro materiale	-	-	-	0%
11) Costi per godimento di beni di terzi	11.140.455,73	11.397.378,10	256.922,37	2%
12) Altri costi	20.482.892,55	24.069.173,17	3.586.280,62	18%

Nella voce **Costi per sostegno agli studenti** sono riportati i costi sostenuti per le varie iniziative gestite a favore degli studenti. Rispetto al 2016, la voce complessivamente registra un incremento del 2% al quale concorrono in misura diversa le varie voci di dettaglio.

Descrizione	Valore 31/12/2016	Valore 31/12/2017	Variazioni	Var. %
1) COSTI PER SOSTEGNO AGLI STUDENTI	40.317.850,22	41.014.668,75	696.818,53	2%
Borse di studio per dottorato di ricerca	15.627.547,09	14.985.619,49	-641.927,60	-4%
Compensi per medici in formazione specialistica - finanziati da MIUR	21.195.372,43	21.403.719,19	208.346,76	1%
Compensi per medici in formazione specialistica - finanziati da Altri Enti	1.330.137,94	1.478.052,42	147.914,48	11%
Borse di studio specialistiche non mediche	170.780,00	43.710,00	-127.070,00	-74%
Viaggi di istruzione studenti	230.216,21	256.296,10	26.079,89	11%
Iniziative culturali gestite da studenti	312.253,42	478.787,47	166.534,05	53%
Prestiti fiduciari		16.000,00	16.000,00	100%
Altri interventi a favore di studenti e borsisti	1.451.543,13	2.352.484,08	900.940,95	62%

Tra gli incrementi più significativi:

- 900 mila euro alla voce *Altri interventi a favore di studenti e borsisti*. Tale voce rileva principalmente i costi per l'organizzazione dei test linguistici e certificazioni internazionali (IELTS, TOLC, ..) in favore degli studenti oltre ai contributi erogati a favore delle Associazioni Studentesche e nel 2017 accoglie anche il contributo forfettario della convenzione per lo svolgimento dell'inter-mobilità nei trasporti del territorio bolognese e l'acquisto di abbonamenti personali annuali agevolati per studenti e personale dell'Ateneo per 430 mila euro.
- 208 mila euro alla voce *Compensi per medici in formazione specialistica – finanziati da MIUR* e 148 mila euro alla voce *Compensi per medici in formazione specialistica – finanziati da Altri Enti*. Il costo di tali compensi è legato al numero degli iscritti alle scuole mediche per gli anni accademici di riferimento, che in generale ha un trend crescente. Il numero degli iscritti è determinato dai posti messi a bando dal MIUR e dai posti aggiuntivi finanziati da enti pubblici e privati.

Di seguito l'andamento degli iscritti per i diversi a.a., tenuto conto che l'a.a. 2016/2017 sarà costo riferito all'esercizio 2018 in quanto i posti sono stati banditi in dicembre 2017.

Isritti alle scuole di specializzazione Mediche per A.A.					
2015/2016	2014/2015	2013/2014	2012/2013	2011/2012	2010/2011
965	935	905	903	815	821

Tra i decrementi più significativi:

- 642 mila euro alla voce *Borse di studio per dottorati di ricerca* per:
 - o minori costi relativi ai soggiorni all'estero effettuati dai Dottorandi,
 - o minori costi legati al IXXX° ciclo che è partito prevalentemente l'01/01/2014 e si è concluso il 31/12/2016, mentre i cicli successivi hanno una decorrenza che si sta assestando intorno al mese di novembre di ogni anno. Nel 2016 abbiamo quindi avuto un maggior costo per i mesi di novembre e dicembre legati alla conclusione di tale ciclo.
- 127 mila euro alla voce *Borse di studio specialistiche non mediche*. Tale decremento è motivato dalla conclusione dei pagamenti a favore degli iscritti alla scuola di Farmacia ospedaliera (borse di studio finanziate dalla Regione Emilia Romagna per gli immatricolati a.a. 2011/12).

La voce **Costi per il diritto allo studio** pari a 18.783.699,41 euro include, oltre alle borse di studio, i compensi per le attività di "150 ore" degli studenti e i contributi per la mobilità internazionale (progetto Erasmus Mundus, borse di studio e tirocini all'estero ecc..). Rispetto al 2016, la voce complessivamente registra un incremento del 5% al quale contribuisce in misura preponderante la voce *Altre borse di studio e premi* che nel 2017 è stata alimentata principalmente dalla nuova "Area Biblioteche e Servizi allo Studio" (ABIS), nata il 1° febbraio 2017, che affianca alle biblioteche, il Diritto allo Studio e le Segreterie Studenti.

Descrizione	Valore 31/12/2016	Valore 31/12/2017	Variazioni	Var. %
2) COSTI PER IL DIRITTO ALLO STUDIO	17.880.110,53	18.783.699,41	903.588,88	5%
Collaborazioni per attività a tempo parziale	2.690.290,66	2.629.803,38	-60.487,28	-2%
Assegni di tutorato	951.437,83	1.002.618,72	51.180,89	5%
Oneri previdenziali a carico Ente per assegni di tutorato	198.915,09	220.235,60	21.320,51	11%
Borse e contributi per mobilità internazionale	9.817.973,16	9.734.603,56	-83.369,60	-1%
Borse e contributi per mobilità internazionale -IRAP	115.030,83	88.569,42	-26.461,41	-23%
Borse per tirocinio formativo	24.988,03	69.701,77	44.713,74	179%
Altre borse di studio e premi	3.332.590,37	4.712.057,14	1.379.466,77	41%
Borse di studio - IRAP	337.817,04	326.109,82	-11.707,22	-3%
Borse di studio - Commerciale	378.863,99		-378.863,99	-100%
Borse di studio - IRAP - Commerciale	32.203,53		-32.203,53	-100%

Nella voce **Costi per la ricerca e l'attività editoriale** sono inclusi principalmente i costi per le pubblicazioni di docenti e ricercatori interni sia per l'acquisto di pubblicazioni esterne. L'incremento del 22% rispetto al 2016 è dovuto principalmente alla voce *Pubblicazioni*.

Descrizione	Valore 31/12/2016	Valore 31/12/2017	Variazioni	Var. %
3) COSTI PER LA RICERCA E L'ATTIVITÀ EDITORIALE	1.141.219,90	1.389.566,90	248.347,00	22%
Costi per tutela brevetti, marchi e altri beni immateriali di proprietà	294.225,62	311.116,01	16.890,39	6%
Pubblicazioni	846.994,28	1.078.450,89	231.456,61	27%

Nella voce **Trasferimenti a partner di progetti coordinati** sono iscritte le somme che i responsabili scientifici, di progetti coordinati da più unità, trasferiscono ai partner coinvolti. L'Ateneo, in presenza di progetti di ricerca comuni realizzati da più soggetti in cui svolge il ruolo di capofila, acquisisce i contributi da terzi per lo svolgimento del progetto e provvede a trasferire, agli altri partner, le quote di loro spettanza. Complessivamente la voce ha un saldo pari a 17.850.576,36 euro con un decremento del 5% rispetto al 2016 riconducibile a minori progetti attivati dal Dipartimento di ingegneria civile, chimica, ambientale e dei materiali (4,7 milioni di euro nel 2016 contro i 374 mila euro del 2017), al Dipartimento di medicina specialistica, diagnostica e sperimentale (2,7 milioni di euro nel 2016 contro i 36 mila euro del 2017), al Dipartimento di scienze e tecnologie agro-alimentari (2,5 milioni di euro nel 2016 contro gli 843 mila euro del 2017) e dell'Area delle relazioni internazionali DIRI (1,4 milioni di euro nel 2016 contro gli 461 mila euro del 2017) parzialmente compensati dai nuovi progetti del Dipartimento di scienze agrarie (3,8 milioni di euro nel 2017 contro i 230 mila euro del 2016), del Dipartimento di psicologia (1,9 milioni di euro nel 2017 contro i 13 mila euro del 2016), del Dipartimento di architettura (1,6 milioni di euro nel 2017 contro i 783 mila euro del 2016).

BILANCIO UNICO DI ATENEO D'ESERCIZIO 2017

Descrizione	Valore 31/12/2016	Valore 31/12/2017	Variazioni	Var. %
4) TRASFERIMENTI A PARTNER DI PROGETTI COORDINATI	18.784.005,29	17.850.576,36	-933.428,93	-5%
Trasferimenti esterni ad altre università	7.718.264,20	6.810.106,98	-908.157,22	-12%
Trasferimenti esterni ad UE	869.760,63	70.077,53	-799.683,10	-92%
Trasferimenti esterni ad azienda ospedaliera	50.720,05	57.896,00	7.175,95	14%
Trasferimenti esterni ad altri enti pubblici	3.116.495,13	3.295.045,81	178.550,68	6%
Trasferimenti esterni a soggetti privati	7.028.765,28	7.617.450,04	588.684,76	8%

La voce **Acquisto materiale di consumo per laboratori** pari a 5.249.452,26 euro in lieve incremento rispetto al 2016 (+3%), accoglie i costi per l'acquisto dei materiali di consumo per i laboratori sia per uso didattico che per uso commerciale che non è più distinto in un conto specifico. Il materiale di consumo ad uso didattico viene acquistato prevalentemente dai dipartimenti di Medicina specialistica, diagnostica e sperimentale, Scienze mediche e chirurgiche, Farmacia e biotecnologie, Chimica. Il materiale di consumo per l'attività commerciale dell'Ateneo viene acquistato prevalentemente dai dipartimenti di Scienze biomediche e neuromotorie, dal Dipartimento di scienze mediche veterinarie e dal Dipartimento di Scienze agrarie.

Descrizione	Valore 31/12/2016	Valore 31/12/2017	Variazioni	Var. %
5) ACQUISTO MATERIALE DI CONSUMO PER LABORATORI	5.098.228,79	5.249.452,26	151.223,47	3%
Materiale di consumo per laboratori	5.098.228,79	5.249.452,26	151.223,47	3%

Nella voce **acquisto di libri, periodici e materiale bibliografico** sono rilevati gli acquisti relativi ad abbonamenti e banche dati on line (Elsevier, JSTOR, Wiley online library, ecc..) oltre che acquisti di libri, periodici e materiale bibliografico non di pregio iscritti direttamente a costo.

Descrizione	Valore 31/12/2016	Valore 31/12/2017	Variazioni	Var. %
7) ACQUISTO DI LIBRI, PERIODICI E MATERIALE BIBLIOGRAFICO	7.824.933,31	8.218.241,37	393.308,06	5%
Materiale bibliografico - escluse risorse elettroniche	2.256.895,80	2.900.186,25	643.290,45	29%
Risorse elettroniche	5.477.248,63	5.262.224,22	-215.024,41	-4%
Giornali e riviste	90.788,88	55.830,90	-34.957,98	-39%

Nella voce **acquisto di servizi e collaborazioni tecnico-gestionali** sono compresi tutti i costi che l'Ateneo sostiene per il suo funzionamento. Rispetto al 2016, la voce complessivamente registra un incremento del 1% al quale concorrono in misura diversa le varie voci di dettaglio come di seguito riportato.

Descrizione	Valore 31/12/2016	Valore 31/12/2017	Variazioni	Var. %
8) ACQUISTO DI SERVIZI E COLLABORAZIONI TECNICO-GESTIONALI	67.679.982,35	68.416.930,25	736.947,90	1%
Consulenza, studi e indagini	1.838.488,18	1.362.053,49	-476.434,69	-26%
Collaborazioni esterne	1.340.015,21	2.788.803,94	1.448.788,73	108%
Servizi di ingegneria e architettura	692.057,59	600.508,90	-91.548,69	-13%
Servizi per il personale	3.448.520,37	4.537.061,91	1.088.541,54	32%
Pubblicità	74.878,94	143.990,02	69.111,08	92%
Altri servizi	9.113.511,23	8.951.900,07	-161.611,16	-2%
Gestione immobili	24.589.848,71	25.486.992,93	897.144,22	4%
Gestione utenze	20.871.513,58	16.251.220,41	-4.620.293,17	-22%
Manutenzione e gestione beni mobili	3.204.226,94	4.874.516,63	1.670.289,69	52%
Altre manutenzioni	2.506.921,60	3.419.881,95	912.960,35	36%

Si riporta di seguito il dettaglio delle sottovoci più significative.

La voce *Collaborazioni esterne* ha avuto un incremento significativo, raddoppiando il saldo rispetto al 2016 e afferisce a varie strutture principalmente legati a progetti di ricerca. Infatti incrementi significativi si registrano nei Centri interdipartimentali per la ricerca CIRI (794 mila euro nel 2017 contro i 190 mila euro del 2016), nel Dipartimento di scienze biomediche e neuromotorie (406 mila euro nel 2017 contro i 215 mila euro del 2016) e nel Dipartimento di psicologia (373 mila euro nel 2017 contro i 35 mila euro del 2016).

Nella voce *Servizi per il personale* sono rilevati i costi per formazione del personale, benefit (convenzione per abbonamenti treni e autobus), buoni pasto.

L'incremento rispetto al 2016 è riconducibile principalmente alle voci di:

- *Buoni pasto* che passano da 2 mln di euro al 31/12/2016 a 2,7 mln di euro al 31/12/2017, a causa delle diverse tempistiche di approvvigionamento dell'Area Persone e Organizzazione per i buoni pasto che variano da esercizio a esercizio. In particolare, nel 2016 si sono avuti meno approvvigionamenti in quanto c'è stato un avanzo maggiore di buoni approvvigionati a fine 2015 per via della scadenza dell'ordine di acquisto biennale emesso in data 29/01/2014.
- *Benefit al personale amministrativo* che passano da 946 mila euro al 31/12/2016 a 1,3 mln di euro al 31/12/2017, per effetto dovuto sia al rilascio delle nuove tariffe Trenitalia più alte rispetto a quelle 2016 sia all'aumento del numero degli abbonamenti rilasciati nel 2017 rispetto al 2016 e di cui si riporta un report

Tipo abbonamento	2016			2017		
	TA	Docenti	Totale	TA	Docenti	Totale
n. abbonamenti Trenitalia	207	346	553	209	356	565
n. abbonamenti TPER	1.552	315	1.867	1.646	301	1.947
n. abbonamenti START	68	4	72	66	3	69
Totale complessivo	1.827	665	2.492	1.921	660	2.581

Nella voce *Altri servizi* pari a 8.951.900,07 euro, sono compresi i costi per le Assicurazioni, commissioni bancarie e postali, servizi postali e di spedizione, servizi tipografici e di rilegatura e alcuni servizi generali come i servizi manutentivi per il verde e lo sgombero neve.

Nella voce *Gestione immobili* sono rilevati i costi di gestione degli immobili, relativi alla manutenzione ordinaria fabbricati, ai servizi di trasporto e facchinaggio, ai servizi di vigilanza e portierato, ai servizi di pulizia e smaltimento rifiuti per un saldo complessivo di 25.486.992,93 euro al 31/12/2017 (rispetto ai 24.589.848,71 euro al 31/12/2016), al quale concorrono le voci di costo riportate nella tabella sottostante.

Descrizione	Valore 31/12/2016	Valore 31/12/2017	Variazioni	Var. %
Gestione immobili - dettaglio voci	24.589.848,71	25.486.992,93	897.144,22	4%
Manutenzione ordinaria fabbricati	2.775.729,76	3.257.475,58	481.745,82	17%
Spese condominiali su immobili di proprietà	33.893,54	42.844,10	8.950,56	26%
Servizi di trasporto, trasloco e facchinaggio	748.950,57	868.370,61	119.420,04	16%
Servizi tecnico gestionali e manutentivi	7.445.692,01	6.034.550,48	-1.411.141,53	-19%
Pulizia	7.978.111,85	9.550.633,16	1.572.521,31	20%
Smaltimento rifiuti	305.800,35	368.792,76	62.992,41	21%
Sorveglianza e custodia	5.301.670,63	5.364.326,24	62.655,61	1%

La lettura dei dati per la gestione degli immobili è oltremodo complessa, in quanto a decorrere dal 03/10/2017 è stata costituita la nuova Area Servizi Bologna – ASB che ha assorbito alcune funzioni svolte

dalle aree dell'amministrazione generale tra cui l'Area Edilizia e Sostenibilità e dalle strutture didattico-scientifiche e di servizio. In particolare, per quanto riguarda la logistica ASB ha assorbito alcune funzioni svolte da AUTC e analogamente per quanto riguarda i servizi amministrativi inerenti la manutenzione e i servizi generali (portierato, pulizie, trasloco e facchinaggio, ...).

Le voci che hanno avuto una variazione più significativa sono quella di *Manutenzione ordinaria fabbricati*, quella dei *Servizi tecnico gestionali e manutentivi* e quella della *Pulizia*.

L'incremento della voce relativa alla *Manutenzione ordinaria fabbricati* ha subito un incremento di 481 mila euro che può trovare una ragionevole spiegazione nell'asestamento del passaggio a un sistema di contabilità economico-patrimoniale, in cui l'applicazione dei principi contabili ha modificato i criteri di imputazione contabile rispetto a un precedente sistema in cui i costi di manutenzione erano imputati come ordinaria o straordinaria secondo definizioni tecnico-edilizie.

La voce *Servizi tecnico gestionali e manutentivi* ha avuto un decremento di 1,4 mln di euro. Tale voce accoglie:

- contratti multiservizi e i contratti di Global Service FM3 per il campus di Bologna e della Romagna stipulati dall'Area Edilizia e Sostenibilità,
- contratti tecnico gestionali e manutentivi stipulati dall'Area Servizi e Sistemi informatici.

Il forte decremento è dovuto principalmente:

- per 372 mila euro a contratti dell'Area Edilizia e Sostenibilità che non sono più stati imputati a questa voce, ma più correttamente alla voce del servizio di riferimento (manutenzione del verde, sgombero neve, ...),
- per 970,5 mila euro a contratti dell'Area Servizi e Sistemi informatici, relativamente a risparmi ottenuti su alcuni contratti di servizi. In particolare:
 - o diminuzione costi progetto PAL – contratto gestione degli spazi di Ateneo,
 - o economie per recesso contratto S2i (contratto identità digitale) e utilizzo risorse interne,
 - o riduzione graduale giornate a consumo sviluppo software CINECA,
 - o riduzione delle linee trasmissione dati Telecom,
 - o riduzione giornate a consumo dei servizi specialistici di assistenza alle postazioni di lavoro,
 - o riduzione del consumo delle giornate per lo sviluppo dell'elenco fornitori,
 - o riduzione delle postazioni a cui prestare la rete all'interno delle strutture dell'Azienda Ospedaliero Universitaria di Bologna Policlinico S.Orsola-Malpighi,
 - o riduzione delle giornate a consumo per il portale WEB.

La voce relativa alla *Pulizia* ha subito un incremento di 1,5 mln di euro dovuto a:

- il completamento della Unità Edilizia 3 del Navile e la relativa messa in uso che hanno comportato pulizie straordinarie post-cantiere e l'incremento degli spazi rientranti nel contratto centralizzato di pulizie, con conseguente aumento della quota del canone;
- pulizie straordinarie di spazi dell'Amministrazione Generale;
- 832 mila euro relativi a fatture di competenza 2016 e esercizi precedenti pervenute tardivamente nel corso del 2017 e che quindi sono state registrate e contabilizzate nel 2017. Tale ritardo nella ricezione delle fatture non ha consentito la corretta gestione della reale competenza in chiusura dell'esercizio 2016.

Nella voce *Gestione utenze* sono rilevate tutte le utenze (acqua, energia elettrica, gas per riscaldamento invernale e condizionamento estivo, ecc...) e il decremento di 4,6 mln di euro rilevato nell'esercizio è riconducibile alle voci *Telefonia* (606 mila euro nel 2017 contro 1,1 milioni di euro nel 2016), *Energia elettrica*

(6,7 milioni di euro nel 2017 contro 9,3 milioni di euro nel 2016) e *Gas riscaldamento* (6,7 milioni di euro nel 2017 contro 8,5 milioni di euro nel 2016).

Tale forte decremento è dovuto in parte alla peculiarità della gestione delle utenze, in quanto alcune tipologie di utenze vengono fatturate in base al consumo reale e al costo stimato, costo che diventa certo e definitivo dopo l'approvazione dell'Autorità Garante e può determinare sensibili variazioni in più o in meno in sede di ricalcolo. D'altro canto, tale decremento è anche dovuto al tecnicismo del passaggio di competenza della gestione amministrativa delle utenze nella nuova Area Servizi Bologna, la quale nel primo trimestre dell'esercizio 2018 ha dovuto gestire le fatture pervenute, con competenza a cavallo di esercizio, sulla propria unità contabile nell'esercizio 2018 anche se la competenza era totalmente o in parte nel 2017.

La voce **acquisto altri materiali** pari a 3.165.846,70 euro è relativa principalmente a materiale di consumo come materiale per colture e stalla, cancelleria, materiale informatico oltre che costi sostenuti per beni come mobili e arredi, macchine d'ufficio del valore inferiore a 100 euro. Rispetto al 2016, la voce rileva un incremento del 22% riconducibili alle voci Materiale informatico e Altri materiali diversi.

Descrizione	Valore 31/12/2016	Valore 31/12/2017	Variazioni	Var. %
9) ACQUISTO ALTRI MATERIALI	2.597.087,90	3.165.846,70	568.758,80	22%
Materiale di consumo	2.468.461,40	2.989.085,09	520.623,69	21%
Acquisto beni durevoli < 100 euro	128.626,50	176.761,61	48.135,11	37%

La voce **variazioni rimanenze di altro materiale** è pari a zero in quanto l'Ateneo non gestisce Rimanenze di magazzino.

La voce **costi per godimento di beni di terzi** è così composta:

Descrizione	Valore 31/12/2016	Valore 31/12/2017	Variazioni	Var. %
11) COSTI PER GODIMENTO DI BENI DI TERZI	11.140.455,73	11.397.378,10	256.922,37	2%
Utilizzo beni immobili di terzi	8.744.239,73	8.875.503,06	131.263,33	2%
Utilizzo beni mobili di terzi	1.437.692,55	1.196.545,75	-241.146,80	-17%
Noleggi licenze software e altri beni immateriali di terzi	958.523,45	1.325.329,29	366.805,84	38%

Si tratta principalmente di costi legati ai canoni di locazione degli immobili di terzi in uso all'Ateneo oltre che costi per licenze software annuali e noleggi macchinari e attrezzature. Rispetto al 2016, la voce registra un incremento del 7% riconducibile a nuove licenze software o rinnovi in particolare riconducibili al CESIA e ai vari dipartimenti di Ingegneria con particolare riferimento al Dipartimento di Ingegneria dell'energia elettrica e dell'informazione.

La voce **altri costi** pari a 24.069.173,17 euro riepiloga i costi della gestione corrente che non hanno trovato collocazione nelle precedenti voci di dettaglio ed in particolare:

Descrizione	Valore 31/12/2016	Valore 31/12/2017	Variazioni	Var. %
12) ALTRI COSTI	20.482.892,55	24.069.173,17	3.586.280,62	18%
Compensi e indennità organi istituzionali	405.318,06	467.740,13	62.422,07	15%
Commissioni concorso	110.844,97	107.765,89	-3.079,08	-3%
Convegni, seminari e altre manifestazioni	2.796.988,63	3.317.531,48	520.542,85	19%
Servizi per rappresentanza	28.164,83	15.239,29	-12.925,54	-46%
Missioni e trasferte	4.981.203,97	6.043.367,62	1.062.163,65	21%
Rimborsi spostamenti intra - ateneo	83.381,88	74.218,61	-9.163,27	-11%
Altri costi per il personale	840.006,19	1.073.590,94	233.584,75	28%
Trasferimenti, accordi e convenzioni	8.893.403,59	10.645.554,85	1.752.151,26	20%
Altri costi	2.343.580,43	2.324.164,36	-19.416,07	-1%

Complessivamente rispetto al 2016, l'aggregato altri costi ha registrato un incremento del 18% in particolare riconducibile ai costi connessi al personale, come i costi per *Missioni e trasferte* per attività istituzionale svolte nell'ambito di progetti di ricerca nazionali ed internazionali. Rispetto al 2016 anche la voce *Trasferimenti, accordi e convenzioni* ha avuto un incremento significativo del 20%, principalmente nella componente *Trasferimenti per accordi e convenzioni Master e corsi alta formazione* per 3,47 milioni di euro (2,7 milioni di euro nel 2016) il cui gestore principale è la Fondazione Alma Mater con trasferimenti pari a 3,02 milioni di euro, seguono l'Accademia delle Scienze di Medicina Palliativa per 330 mila euro e la Fondazione Flaminia per 103 mila euro e nella componente *Trasferimenti ad altre persone fisiche e giuridiche private* per 3,1 milioni di euro (1,86 milioni di euro nel 2016) che comprende contributi e sovvenzioni a vari enti privati, in particolare segnaliamo il trasferimento alla Fondazione Fanti Melloni per la vendita dei gioielli e preziosi del lascito Fanti Melloni completate nel 2017 per 588 mila euro (delibera del CdA del 30 gennaio 2018 pratica APAT 13/03), il trasferimento per il contributo ordinario alla Fondazione Alma Mater per 675 mila euro, al contributo erogato alla Fondazione Zeri per 211 mila euro e il contributo alla Johns Hopkins University School of Advanced International Studies - SAIS Europe per 209 mila euro.

X. Ammortamenti e svalutazioni

Descrizione	Valore 31/12/2016	Valore 31/12/2017	Variazioni	Var. %
X. AMMORTAMENTI E SVALUTAZIONI	14.145.693,39	19.091.229,49	4.945.536,10	35%
1) Ammortamenti immobilizzazioni immateriali	501.543,85	509.960,82	8.416,97	2%
2) Ammortamento immobilizzazioni materiali	12.921.648,69	12.881.155,82	-40.492,87	0%
3) Svalutazioni immobilizzazioni	0,00	0,00	0,00	0%
4) Svalutazioni dei crediti compresi nell'attivo circolante e nelle disponibilità liquide	722.500,85	5.700.112,85	4.977.612,00	689%

In questa macro-voce si evidenziano i costi di competenza dell'esercizio per gli ammortamenti delle immobilizzazioni immateriali e materiali e per svalutazioni di poste dell'attivo. Gli ammortamenti riguardano sia le quote di competenza relative ai beni mobili ed immobili migrati dal precedente sistema contabile, cui si aggiungono le quote relative a beni ed immobili per i quali è stato promosso l'avvio dell'ammortamento nel 2017, relativamente a nuove acquisizioni o conclusione di interventi edilizi e manutenzione straordinaria su beni di proprietà e di terzi, come ad esempio la conclusione dei lavori di nuova costruzione per le Unità Edilizia 2 e 3 e la Centrale Poliservizi del Navile. La data di inizio ammortamento per tali unità coincide con le rispettive date di accatastamento, ossia 8/02/2017, 14/02/2017 e 16/02/2017.

Non sono state registrate nell'anno 2016 svalutazioni di immobilizzazioni.

La svalutazione dei crediti compresi nell'attivo circolante riflette gli accantonamenti specifici determinati sulla base di fatti certi alla data di chiusura dell'esercizio e la stima delle perdite presunte determinata tenendo in considerazione anche l'anno di formazione dei crediti stessi.

Per maggiori dettagli, si veda il commento allo Stato patrimoniale.

XI. Accantonamenti per rischi e oneri

Descrizione	Valore 31/12/2016	Valore 31/12/2017	Variazioni
XI. ACCANTONAMENTI PER RISCHI E ONERI	29.175.673,49	23.357.120,39	-5.818.553,10
Accantonamenti a fondo rischi	7.006.422,42	4.341.257,31	-2.665.165,11
Accantonamento a fondo rischi	7.006.422,42		-7.006.422,42
Accantonamento fondo rischi rendicontuali da ricerca scientifica		572.685,01	572.685,01
Accantonamento fondo rischi su progetti commerciali		175.443,35	175.443,35
Accantonamento a fondo per contenziosi in corso		3.593.128,95	3.593.128,95
Accantonamento a fondi oneri	22.169.251,07	19.015.863,08	-3.153.387,99
Altri accantonamenti a fondo oneri	20.164.791,62	151.161,29	-20.013.630,33
Accantonamento a fondo contributi inail - gestione per conto stato		450.000,00	450.000,00
Accantonamento a fondo accessorio dirigenti	1.759.954,24	323.474,60	-1.436.479,64
Accantonamento a fondo accessorio ta ti e td	244.505,21	6.786.099,21	6.541.594,00
Accantonamento a fondo compensi vari e fondo supplenze		1.057.217,75	1.057.217,75
Accantonamento a fondo accessorio docenti e ricercatori		10.000,00	10.000,00
Accantonamento a fondo compensi commissioni		357.171,33	357.171,33
Accantonamento a fondo convenzioni az. ospedaliera e altri		2.798.000,00	2.798.000,00
Accantonamento a fondo di ateneo art. 9 l. 240/10		800.000,00	800.000,00
Accantonamento a fondo incrementi retributivi		3.127.319,00	3.127.319,00
Accantonamento a fondo accessorio collaboratori linguistici		155.760,00	155.760,00
Accantonamento a fondi ricostruzioni di carriera		780.000,00	780.000,00
Accantonamento da proventi commerciali per personale		2.219.659,90	2.219.659,90

Rispetto al 2016, si è proceduto alla creazione di voci specifiche associate a ciascun Fondo rischi ed oneri con le quali vengono alimentati. Per una disamina completa sulle movimentazioni e la composizione dei Fondi per rischi ed oneri si rimanda all'apposita sezione dello Stato patrimoniale.

XII. Oneri diversi di gestione

Descrizione	Valore 31/12/2016	Valore 31/12/2017	Variazioni	Var. %
XII. ONERI DIVERSI DI GESTIONE	11.980.352,56	9.053.865,25	-2.926.487,31	-24%
Minusvalenze ordinarie da alienazioni	1.113.436,74	19.063,13	-1.094.373,61	-98%
Sopravvenienze e insussistenze passive ordinarie	1.837,88	1.427,80	-410,08	-22%
Imposte, tasse e altri oneri indiretti	3.188.790,42	2.328.913,86	-859.876,56	-27%
Versamenti al bilancio dello stato	2.944.773,93	1.477.898,74	-1.466.875,19	-50%
Rimborsi e restituzioni	4.614.227,28	5.055.692,84	441.465,56	10%
Altri oneri diversi di gestione	117.286,31	170.868,88	53.582,57	46%

Gli **oneri diversi di gestione** ammontano a 9.053.865,25 euro e accolgono varie voci di costo non rientranti nelle categorie dei costi della gestione corrente. Rispetto al 2016, si evidenzia una riduzione del 24% principalmente nelle voci *Minusvalenze ordinarie da alienazioni* per una più attenta gestione delle

movimentazioni di carico, scarico e trasferimento dei beni; nella voce *Imposte, tasse e altri oneri indiretti*, nella quale vengono rilevati IMU, TASI, imposta di bollo, TARI, imposta di registro, contributo per le gare AVCP, bollo auto, ritenute fiscali sul conto corrente e altri tributi, il cui decremento è dovuto sia alla riclassifica dell'accantonamento INAIL, nella voce accantonamento a fondi rischi ed oneri per 450 mila euro, sia ad una revisione della stima delle imposte patrimoniali di competenza dell'esercizio con una riduzione di 437 mila euro rispetto al 2016.

Per quanto riguarda la voce *Versamenti al Bilancio dello Stato*, si tratta di trasferimenti allo Stato dovuti ai sensi dell' art.61, comma 17 D.L.112/08 anno 2017 per 142 mila euro, ai sensi dell'art.67, comma 6 D.L.112/08 anno 2017 per 914 mila euro e ai sensi del D.L.78/2010 anno 2017 per 423 mila euro.

La voce *Rimborsi e restituzioni* è principalmente relativa a restituzione di tasse e contribuzione studentesca per tutti coloro che hanno versato contributi e tasse non dovute.

C. PROVENTI E ONERI FINANZIARI

Descrizione	Valore 31/12/2016	Valore 31/12/2017	Variazioni
C) PROVENTI ED ONERI FINANZIARI	- 1.266.891,14	- 1.061.262,82	205.628,32
1) Proventi finanziari	200.644,91	218.895,63	18.250,72
2) Interessi ed altri oneri finanziari	-1.469.391,53	-1.269.321,45	200.070,08
3) Utili e perdite su cambi	1.855,48	-10.837,00	-12.692,48

Nelle tabelle sotto esposte, viene riportato il dettaglio delle singole voci che compongono il saldo dei proventi e oneri finanziari dell'Ateneo.

Descrizione	Valore 31/12/2016	Valore 31/12/2017	Variazioni
1) PROVENTI FINANZIARI	200.644,91	218.895,63	18.250,72
Proventi da partecipazioni		107.369,58	107.369,58
Interessi attivi	162.172,24	60.690,33	-101.481,91
Altri proventi finanziari	38.472,67	50.835,72	12.363,05

Descrizione	Valore 31/12/2016	Valore 31/12/2017	Variazioni
2) INTERESSI ED ALTRI ONERI FINANZIARI	1.469.391,53	1.269.321,45	-200.070,08
Interessi passivi	1.467.931,11	1.268.062,95	-199.868,16
Altri oneri finanziari	1.460,42	1.258,50	-201,92

Descrizione	Valore 31/12/2016	Valore 31/12/2017	Variazioni
3) UTILI E PERDITE SU CAMBI	1.855,48	- 10.837,00	-12.692,48
Utili su cambi	6.858,75	4.149,89	-2.708,86
Perdite su cambi	- 5.003,27	- 14.986,89	-9.983,62

Nella voce **Proventi da partecipazioni** pari a 107.369,58 euro sono stati rilevati:

- la plusvalenza generata dalla liquidazione della società controllata CE.TRANS. S.r.l. in liquidazione per 95.110 euro (l'operazione è descritta nel paragrafo *III. Immobilizzazioni finanziarie*);

- i proventi derivanti dalla distribuzione dei dividendi sull'utile dell'esercizio 2016 e della riserva straordinaria della FBM Finanziaria Bologna Metropolitana S.P.A, in base alla quota di partecipazione posseduta (0,50% dell'Ateneo), rispettivamente pari 259,58 euro e 12.000 euro così come deliberato dall'Assemblea degli azionisti del 23 giugno 2017 e del 14 settembre 2017 in relazione alla decisione di scioglimento della società.

Nella voce **Interessi passivi** pari a 1.268.062,95 euro sono stati rilevati gli interessi passivi di competenza, pagati nell'esercizio per il rimborso delle due rate semestrali del Mutuo BEI-BIIS di competenza del 2017. L'operazione di indebitamento è descritta nella sezione D) I. 1) "Mutui e Debiti verso Banche".

Gli **utili e le perdite su cambi** si sono generate per effetto di operazioni di incassi/pagamenti in valuta estera. L'ammontare viene rilevato in sede di emissione dell'ordinativo di incasso/pagamento con scrittura in contabilità generale di rilevazione dell'Utile o della perdita.

D. RETTIFICHE DI VALORE DI ATTIVITA' FINANZIARIE

Non sono state rilevate rettifiche di valore di attività finanziarie.

E. PROVENTI E ONERI STRAORDINARI

Descrizione	Valore 31/12/2016	Valore 31/12/2017	Variazioni
E) PROVENTI E ONERI STRAORDINARI	1.952.310,02	1.782.047,14	-170.262,88
1) Proventi	2.081.783,17	1.871.636,05	-210.147,12
2) Oneri	-129.473,15	-89.588,91	39.884,24

Descrizione	Valore 31/12/2016	Valore 31/12/2017	Variazioni
1) PROVENTI	2.081.783,17	1.871.636,05	-210.147,12
Sopravvenienze e insussistenze attive	65.058,62	494.827,30	429.768,68
Donazioni e lasciti c/esercizio	1.885.623,65	1.365.451,03	- 520.172,62
Altri proventi straordinari	131.100,90	11.357,72	- 119.743,18

Nella voce Proventi pari complessivamente a 1.871.636,05 euro il conto donazioni e lasciti c/esercizio è la componente principale con importo di euro 1.365.451,03 e nasce da somme provenienti da una molteplicità di soggetti, i cui importi vanno da 300.000,00 euro dalle Assicurazioni Generali Spa e dalla Fondazione assicurazione Generali (per III tranche a favore del progetto " nuove prospettive per ripristinare lo sviluppo cerebrale nella sindrome di Down" responsabile Prof.ssa Renata Bartesaghi) a 100 euro di donazioni varie. Le Sopravvenienze e insussistenze attive ammontano a euro 494.827,30 e scaturisce da un insieme di diverse registrazioni contabili di varia natura.

Principalmente la voce si compone dalle seguenti registrazioni:

- il provento scaturito dalla ricognizione dei crediti/debiti reciproci verso Alma Mater s.r.l. in liquidazione per 214.363,63 euro per il rimborso delle utenze Villa Gandolfi Pallavacini anni 2012-2013, che erano stati migrati nel passaggio in COEP dall'Ateneo ma presenti nella contabilità della controllata (per

ulteriori approfondimenti si veda Bilancio consolidato 2016, Consiglio di Amministrazione pratica ARAG 10/01);

- i proventi scaturiti da carichi da ricognizione di beni ritrovati e non precedentemente inventariati per circa 98 mila euro;
- i proventi scaturiti dalla chiusura dei documenti di consegna DCE di importo maggiore rispetto alla fattura di acquisto correlata per 166 mila euro.

Descrizione	Valore 31/12/2016	Valore 31/12/2017	Variazioni
2) ONERI	129.423,22	89.588,91	-39.834,31
Imposte relative ad esercizi precedenti	129.118,64	81.938,99	-47.179,65
Altri oneri straordinari	304,58	3.814,52	3.509,94
Sopravvenienze e insussistenze passive		3.692,02	3.692,02
Perdite su crediti	49,93	143,38	93,45

F. IMPOSTE SUL REDDITO DELL' ESERCIZIO CORRENTI, DIFFERITE, ANTICIPATE

Descrizione	Valore 31/12/2016	Valore 31/12/2017	Variazioni
F) IMPOSTE SUL REDDITO DELL' ESERCIZIO CORRENTI, DIFFERITE, ANTICIPATE	699.398,00	693.245,00	-6.153,00
IRES ESERCIZIO CORRENTE	699.398,00	693.245,00	-6.153,00
IRAP ESERCIZIO CORRENTE	-	-	0,00

Tale voce accoglie le imposte relative alla sola IRES, in quanto relativamente all'IRAP, calcolata con il metodo retributivo, il corrispondente importo è ricompreso tra i costi del personale, e pertanto non vi è uno specifico accantonamento di imposta nell'anno.

EVENTI SUCCESSIVI

Si evidenzia che tra la data del 31 dicembre 2017 e quella di approvazione del presente bilancio non si sono verificati eventi particolarmente significativi che richiedano di essere qui comunicati.

VINCOLI DI FINANZA PUBBLICA

Il quadro legislativo vigente prevede una serie di disposizioni normative che comportano riduzioni percentuali di determinate voci di spesa - rispetto al dato storico registrato in un determinato anno di riferimento - e, in alcuni casi, il trasferimento al bilancio dello Stato dei risparmi conseguenti. Le disposizioni relative ai vincoli di spesa e i connessi trasferimenti al bilancio dello Stato hanno carattere permanente. L'Amministrazione Generale ha provveduto anche al versamento delle quote relative ai Dipartimenti (per i Centri e le Strutture in essi confluiti), ai Campus, a Strutture assimilate ai Dipartimenti e ad altre Strutture, qualora soggette a misure di limite.

Con riferimento al **decreto legge 25 giugno 2008 n. 112**, convertito dalla legge 6 agosto 2008 n. 133, sono state trasferite le seguenti quote:

- 913.741,10 euro (767.413,10 euro per il personale tecnico-amministrativo e 146.328,00 euro per i dirigenti) relativi al rispetto del vincolo operante sul fondo per il finanziamento della **contrattazione integrativa** (art. 67, commi 5 e 6). Il trasferimento è stato effettuato con l'emissione dell'ordinativo di pagamento n. 943122 del 3/10/2017;
- 129.021,10 euro relativi al rispetto dei vincoli sulle **spese per relazioni pubbliche, convegni³, mostre, pubblicità e rappresentanza⁴** (art. 61, commi 5 e 17) relativi al bilancio dell'Amministrazione Generale e delle altre strutture. Il trasferimento è stato effettuato con l'emissione dell'ordinativo di pagamento n. 633825 del 17/03/2017.
- 12.608,89 euro relativi alle **spese per organi e comitati e compensi collegi arbitrali** (art. 61, commi 1, 9 e 17), di cui 6.159,90 euro per il Garante d'Ateneo e 6.448,99 euro per la Commissione incaricata al rilascio delle autorizzazioni ai docenti; per quanto riguarda il versamento del 50% del compenso spettante ai componenti di collegi arbitrali, nulla è dovuto allo Stato in quanto l'Ateneo di Bologna non ha erogato a dipendenti pubblici tale tipologia di compenso. Il trasferimento è stato effettuato con l'emissione dell'ordinativo di pagamento n. 633825 del 17/03/2017.

Con riferimento al **decreto legge 31 maggio 2010 n. 78⁵**, convertito dalla legge 30 luglio 2010 n. 122, sono state trasferite le seguenti quote:

- 243.148,34 euro relativi al rispetto dei vincoli sulle spese per **relazioni pubbliche, convegni, mostre, pubblicità e rappresentanza** (art. 6, comma 8); a decorrere dal 2011, il limite di spesa ammissibile a livello di Ateneo, infatti, corrisponde al 20% della spesa sostenuta nel 2009 (303.935,42 euro) e riferisce esclusivamente alle nature di spesa relative a rappresentanza e pubblicità (si ricorda infatti che non sono incluse nel limite le spese riferite a convegni, in quanto la norma prevede una specifica deroga per le università). Il trasferimento è stato effettuato con l'emissione dell'ordinativo di pagamento n. 943115 del 3/10/2017.

I costi sostenuti nel 2017 ammontano a 40.588,29 euro, di cui 25.259,00 per spese di pubblicità e 15.329,29 euro per servizi di rappresentanza, registrati nelle corrispondenti voci del piano dei conti;

- 147.848,85 euro relativi a **indennità, compensi, gettoni, retribuzioni** (art. 6, comma 3), corrisposti a consigli di amministrazione e organi collegiali comunque denominati ed ai titolari di incarichi di qualsiasi tipo; a decorrere dal 2011, la norma prevede una misura di contenimento delle indennità, compensi, gettoni, retribuzioni pari al 10% degli importi risultanti alla data 30 aprile 2010; gli emolumenti così

³ Relativamente alle spese riferite a convegni, il D.L. 112/2008 e il D.L. 78/2010 escludono l'applicazione del limite se i convegni sono organizzati dalle università e dagli enti di ricerca.

⁴ Nel 2014 è stata revisionata la regolamentazione di Ateneo relativa alle spese di rappresentanza; essa ha recepito i più recenti orientamenti giurisprudenziali che delineano la tendenza ad un forte contenimento delle spese in oggetto, limitandone il ricorso unicamente al Magnifico Rettore.

Con riferimento alla spesa per pubblicità soggetta a limite, l'Amministrazione generale prevede un unico stanziamento "complessivo", corrispondente al quantificato limite di Ateneo. L'Ateneo ha infatti attivato un unico canale di comunicazione dell'offerta formativa, cui possono aderire le strutture di Ateneo.

⁵ E' opportuno in questa sede ricordare che, dopo l'emanazione del D.L. 78/2010, la circolare MEF n. 40/2010 ha chiarito che le misure di contenimento operano relativamente alle spese "finanziate con le risorse trasferite dal bilancio dello Stato o acquisite tramite altre fonti di finanziamento senza alcun vincolo di destinazione", escludendo le spese sostenute nell'ambito della realizzazione di specifici progetti finanziati "da Unione Europea o da altri soggetti pubblici o privati".

corrisposti, inoltre, non possono superare gli importi risultanti alla suddetta data⁶. Il trasferimento è stato effettuato con l'emissione dell'ordinativo di pagamento n. 74281 del 02/11/2016.

- 31.530,46 euro relativi a spese per l'acquisto, la manutenzione, il noleggio e l'esercizio di **autovetture**, nonché per l'acquisto di buoni taxi (art. 6, comma 14)⁷. Il trasferimento è stato effettuato con l'emissione dell'ordinativo di pagamento n. 74281 del 02/11/2016.

I costi sostenuti nel 2017 ammontano a 20.359,99 euro.

Non sono stati effettuati i versamenti relativi alle spese per **missioni** (art. 6, comma 12), e alle spese per **formazione** (art. 6, comma 13), relativi al bilancio dell'Amministrazione generale e delle altre Strutture. Con la Legge di bilancio 2017 (Comma 303) "Misure atte a favorire lo sviluppo delle attività di ricerca nelle università statali e di valorizzare le attività di supporto allo svolgimento delle stesse" sono venuti meno i vincoli e le misure di contenimento relativi alle suddette spese. Con riferimento ai versamenti allo Stato è stata disposta la riduzione del Fondo di finanziamento ordinario delle università di un ammontare pari a 12 milioni di euro a livello nazionale, importo che corrisponde al complessivo versamento effettuato dalle singole università per le somme dovute ai sensi dell'art. 6, commi 12 e 13, del d.l. 78/2010.

Un ulteriore vincolo di bilancio venuto meno in termini di spesa ammissibile e correlato versamento al bilancio dello stato riguarda i **mobili ed arredi** che era stato previsto sulla base della legge 24 dicembre 2012 n. 228, così come integrata dal decreto legge 31 dicembre 2014 n. 192 e dall'art. 10, comma 3 del D.L. 210/2015, che ha esteso all'anno 2016 quanto disposto dall'art. 1, comma 141 della L. 228/2012.

Relativamente ad altre disposizioni del D.L. 78/2010 sui vincoli di spesa pubblica ricordiamo l'esplicita esclusione delle Università dall'applicazione del limite sugli **incarichi di consulenza** (art. 6, comma 7 del D.L. 78/2010, confermato dall'art. 14 del D.L. 66/2014) ed il monitoraggio circa il limite di spesa annua di **manutenzione ordinaria e straordinaria degli immobili** (art. 8, comma 1) non superiore al 2% del valore dell'immobile utilizzato o all'1% nel caso di esecuzione di interventi di sola manutenzione ordinaria in base all'art. 2, commi 618-623, legge 24 dicembre 2007 n. 244 come modificato dalla legge 30 luglio 2010, n. 122. Si segnala a riguardo che, stante lo stimato valore degli immobili [calcolato prendendo a base il valore medio di mercato delle quotazioni immobiliari OMI (Osservatorio Valori Immobiliari) dell'Agenzia del Territorio Rif. 1° semestre 2010 per zone territoriali omogenee e moltiplicando tale valore per la superficie lorda dell'immobile], i limiti di spesa sono stati rispettati; l'Ateneo non ha dovuto procedere ad alcun versamento. Il **D.L. 78/2010** ha inoltre previsto, a decorrere dal 2011, il divieto di effettuare spese per **sponsorizzazioni** da parte ad amministrazioni pubbliche tra cui le Università (art.6, comma 9); la norma supera il dettato dell'art. 61, comma 6 del decreto legge 25 giugno 2008 n. 112, convertito dalla legge 6 agosto 2008 n. 133, che dettava il limite alle spese di sponsorizzazioni nella misura del 30 per cento della spesa sostenuta nel 2009; a tal proposito si sottolinea che l'Ateneo non ha sostenuto spese di sponsorizzazione, né nel 2009, né negli esercizi successivi.

⁶ Il D.L. 210/2015 (Decreto Milleproroghe 2016) ha prorogato quest'ultima disposizione fino al 31/12/2016.

⁷ Il Consiglio di Amministrazione del 30/10/2012 – pratica ARAG 10/04 ha deliberato che le spese sostenute per autovetture, nei limiti consentiti, possono essere sostenute esclusivamente dall'Amministrazione generale.

FABBRICATI DI PROPRIETA' DELL'ATENEO DA LASCITI

codice Immobile	Denominazione	Valore di bilancio (=base impon.IMU) C.02.01.04 netto sedime FABBRICATI al 31/12/2016	Incremento 2017	Valore di bilancio (=base impon.IMU) C.02.01.04 netto sedime FABBRICATI al 31/12/2017	QUANTIFICAZIONE SEDIME -20% DL 223/2006 ART. 36 C. 7	VALORE COMPLESSIVO (VALORE + SEDIME) DL 223/2006 al 31/12/2017
357 Totale	IMM. 357 -Eredità Masi Carducci - Via dei Colli, 16 (località Montecuccolino) - BO	2.830.514,40	6.002,40	2.836.516,80	566.102,88	3.402.619,68
45 Totale	IMM. 45 -Eredità Pallotti Cornelia - Via de' Griffoni, 12; Via Val d'Aposa, 7- BO	1.547.702,10		1.547.702,10	309.540,42	1.857.242,52
48 Totale	IMM. 48 -Eredità Ronca Gesina - Via Ca' de' Barozzi, 30 - VIGNOLA	97.530,65		97.530,65	19.506,13	117.036,78
5009 Totale	IMM. 5009 -Eredità Ferretti - Via Sammarina, 2 - BENTIVOGLIO	24.570,00		24.570,00	4.914,00	29.484,00
32 Totale	IMM. 32 -Eredità Ferri Norma - via della Pietra, 5-5/2 - BO	438.036,97		438.036,97	87.607,39	525.644,36
30 Totale	IMM. 30 -Eredità Minelli Anella - via degli Estensi 1 - ROMA	307.293,00		307.293,00	61.458,60	368.751,60
33 Totale	IMM. 33 -Eredità Violani Elena - via G. Petroni , 26 - BO	25.863,43		25.863,43	5.172,69	31.036,11
42 Totale	IMM. 42 -Eredità Michelangelo Maltese - via Pieve 7 - Castel di Casio	210.715,40		210.715,40	42.143,08	252.858,48
18 Totale	IMM. 18 -eredità Veronesi Lidia - Via Achille Mauri, 28 - ROMA	965.771,24		965.771,24	193.154,25	1.158.925,49
6112 Totale	IMM. 6112 -Eredità Ponzi Bruna - Via S. Martino, 30 - MONTE SAN PIETRO (BO)	258.602,40		258.602,40	51.720,48	310.322,88
2016	APPARTAMENTO - LASCITO TESTAMENTARIO "RAFFUZZI LEILA" DI IMMOBILE SITO IN FORLI' Via torricelli 12 - piano 1° - PAL N. 6143-6312	88.900,00		88.900,00		88.900,00
2016	AUTORIMESSA - LASCITO TESTAMENTARIO "RAFFUZZI LEILA" DI IMMOBILE SITO IN FORLI' Via torricelli 12 - piano 1° - PAL N. 6143-6312	13.800,00		13.800,00		13.800,00
2016	APPARTAMENTO - LASCITO TESTAMENTARIO "RAFFUZZI LEILA" DI IMMOBILE SITO IN FORLI' Via torricelli 12 - piano 3° - PAL N. 6143-6312	101.600,00		101.600,00		101.600,00
2016	AUTORIMESSA - LASCITO TESTAMENTARIO "RAFFUZZI LEILA" DI IMMOBILE SITO IN FORLI' Via torricelli 12 - piano 3° - PAL N. 6143-6312	11.500,00		11.500,00		11.500,00
2016	APPARTAMENTO - LASCITO TESTAMENTARIO "RAFFUZZI LEILA" DI IMMOBILE SITO IN FORLI' Via Gordini 21- piano 1° - PAL N. 6144-6313	63.500,00		63.500,00		63.500,00
2016	AUTORIMESSA - LASCITO TESTAMENTARIO "RAFFUZZI LEILA" DI IMMOBILE SITO IN FORLI' Via Gordini 21- piano 1° - PAL N. 6144-6313	11.500,00		11.500,00		11.500,00
2016	APPARTAMENTO - LASCITO TESTAMENTARIO "RAFFUZZI LEILA" DI IMMOBILE SITO IN FORLI' Via Regnoli 63 - PAL N. 6163-6372	86.000,00		86.000,00		86.000,00
2016	AUTORIMESSA -LASCITO TESTAMENTARIO "RAFFUZZI LEILA" DI IMMOBILE SITO IN FORLI' Via Regnoli 63 - PAL N. 6163-6372	11.500,00		11.500,00		11.500,00
2016	APPARTAMENTO - LASCITO TESTAMENTARIO "RAFFUZZI LEILA" DI IMMOBILE SITO IN FORLI' Via Sara Levi Nathan 30 - PAL N. 6164-6373	58.600,00		58.600,00		58.600,00
2016	APPARTAMENTO - LASCITO TESTAMENTARIO "RAFFUZZI LEILA" DI IMMOBILE SITO IN GATTEO A MARE Via Milano piano 5 - PAL N. 6165-6374	34.200,00		34.200,00		34.200,00
2016	LASCITO TESTAMENTARIO "RAFFUZZI LEILA" DI IMMOBILE SITO IN SARSINA LOC. RANCHIO POGGIO - PAL N. 6166-6375	18.500,00		18.500,00		18.500,00
	IMMOBILE SITO IN VIA DELLE ROSE 54 BO - cod. PAL 6124	198.900,00		198.900,00		198.900,00
Totale complessivo		7.405.099,59	6.002,40	7.411.101,99	1.341.319,92	8.752.421,90

FABBRICATI DI VALORE STORICO ARTISTICO CULTURALE DI PROPRIETA' DELL'ATENEO							
codice immobile	Denominazione	NOTE	Valore di bilancio (=base impon.IMU) C.02.01.05 netto sedime FABBRICATI DI VALORE STORICO ARTISTICO CULTURALE al 31/12/2016	Incremento 2017	Valore di bilancio (=base impon.IMU) C.02.01.05 netto sedime FABBRICATI DI VALORE STORICO ARTISTICO CULTURALE al 31/12/2017	QUANTIFICAZIONE SEDIME - 20% DL 223/2006 ART. 36 C. 7	VALORE COMPLESSIVO (VALORE + SEDIME) DL 223/2006 al 31/12/2017
67 Totale	IMM.67 - Viale Quirico Filopanti, 1-3-5 - BO	Fg.190 Part. 155 Sub 4, 5, 6 Cat. B/5, D/1	4.231.631,25	1.089,46	4.232.720,71	846.326,25	5.079.046,96
6 Totale	IMM.6 - Via Francesco Acri, 3 - BO	Fg.190 Part. 250 Sub - Cat. B/4	510.880,13		510.880,13	102.176,03	613.056,15
171 Totale	IMM.171 - Strada Maggiore, 45 - PALAZZO HERCOLANI- BO	Fg. 204 Part. 218 Sub 46, 47, 48, 49 Cat. B/5, D/1, A/3	14.802.422,95	44.475,44	14.846.898,39	2.960.484,59	17.807.382,98
175 Totale	IMM.175 - Piazza Giuseppe Verdi, 3 - BO	Fg. 190 Part. 214 Sub 7 Cat. B/5 Fg. 190 Part. 215 Sub 15 Cat. B/4	1.293.449,33	9.702,54	1.303.151,87	258.689,87	1.561.841,73
231 Totale	IMM.231 - via Zamboni, 94 - BO	Fg. 190 Part. 537 Sub 3 Cat. B/5	948.210,03	33.592,50	981.802,53	189.642,01	1.171.444,53
901 Totale	IMM.901 - Via Ugo Foscolo, 7 - BO	Fg. 198 Part. 11 Sub 1, 2 Cat. A/4, B/2	7.450.649,85	14.327,92	7.464.977,77	1.490.129,97	8.955.107,74
939 Totale	IMM.939 - Viale Quirico Filopanti, 22 /Via Antonio Zanolini, 6 - BO	Fg. 191 Part. 40 Sub - Cat. A/4 Fg. 191 Part. 41 Sub - Cat. B/2 Fg. 191 Part. 43 Sub - Cat. B/5	550.002,08	6.710,24	556.712,32	110.000,42	666.712,73
114 Totale	IMM.114 - Via San Vitale, 114-116, 118 - BO	Fg. 190 Part. 377 Sub 11, 19, 20, 21, 22, 25, 26, 34 Cat. A/4, B/6, C/3, B/1 Fg. 190 Part. 378 Sub 18 Cat. C/2	2.240.614,78	1.006,50	2.241.621,28	448.122,96	2.689.744,23
133 Totale	IMM.133 - Via Zamboni, 38 - BO	Fg. 190 Part. 116 Sub 1, 2 Cat. B/5, A/3	6.338.716,30	32.410,97	6.371.127,27	1.267.743,26	7.638.870,53
151 Totale	IMM.151 - Via Zamboni, 22; Via Marsala, 53 - BO	Fg. 189 Part. 252 Sub 18 Cat. B/5	7.007.331,98		7.007.331,98	1.401.466,40	8.408.798,37
168 Totale	IMM.168 - Via San Petronio Vecchio, 30/A-30/B-30/C-32 - BO	Fg. 204 Part. 221 Sub - Cat. B/2	1.437.662,45	46.113,48	1.483.775,93	287.532,49	1.771.308,42
173 Totale	IMM.173 - Corso Armando Diaz, 64-66 - PALAZZO ALBICINI DALLE VACCHE - PAGANELLI - FORLI'	Fg. 180 Part. 48 Sub 46, 48, 49, 50, 52, 58, 64 Cat. A/10	944.380,50		944.380,50	188.876,10	1.133.256,60
331 Totale	IMM.331 - Viale del Risorgimento, 2 - BO	Fg. 228 Part. 34 Sub - Cat. A/4 Fg. 228 Part. 62 Sub - Cat. C/6 Fg. 228 Part. 31 Sub 5, 6, 7, 8, 10 Cat. A/4, C/6, B/5, C/1	31.256.739,72		31.256.739,72	6.251.347,94	37.508.087,66
447 Totale	IMM.447 - Via Filippo Re, 2/2 - 4 - BO	Fg. 163 Part. 107 Sub - Cat. A/3 Fg. 163 Part. 190 Sub - Cat. B/5 Fg. 163 Part. 106 Sub - Cat. EU	1.520.848,88	19.032,00	1.539.880,88	304.169,78	1.844.050,65
551 Totale	IMM.551 - Via Fratelli Carlo e Nello Rosselli, 84 (località Coviolo) Villa Levi - REGGIO NELL'EMILIA	Fg. 207 Part. 94 Sub 1, 2 Cat. B/5, A/3 Fg. 207 Part. 91 Sub - Cat. B/5 Fg. 207 Part. 92 Sub - Cat. B/5 Fg. 207 Part. 90 Sub - Cat. C/2 Fg. 207 Part. 242 Sub 1, 2, 3 Cat. B/5, A/3, D/1 Fg. 209 Part. 939 Sub 2, 3, 4 Cat. A/4, B/5, D/10 Fg. 209 Part. 1 Sub - Cat. B/7	3.846.398,68		3.846.398,68	769.279,74	4.615.678,41
605 Totale	IMM.605 COLLABENTE - Via Tolara di Sopra, 76 Pieve di Pastino - OZZANO DELL'EMILIA	Fg. 46 Part. 39 Sub 3, 4, 5, 6 Cat. F/2	0,83		0,83	0,17	1,00
625 Totale	IMM.625 - Via Tolara di Sopra, 60-62-64 - FONDO PALAZZO - VILLA GUIDALOTTI - OZZANO DELL'EMILIA	Fg. 38 Part. 145 Sub 1, 2, 3, 4, 5, 6, 7 Cat. C/2, C/6, A/5, A/4, A/8 Fg. 38 Part. 126 Sub - Cat. B/7 Fg. 38 Part. 175 Sub - AREA RURALE Fg. 38 Part. 176 Sub - AREA RURALE	788.359,25		788.359,25	157.671,85	946.031,10
635 Totale	IMM.635 - Via Sant'Andrea, 47-49-51-53 - FONDO VILLA POGGIOLINA e SERRE - OZZANO DELL'EMILIA	Fg. 34 Part. 37 Sub 1, 2 Cat. A/8, D/10 Fg. 34 Part. 1060 Sub - Cat. D/10	848.231,21		848.231,21	169.646,24	1.017.877,46
907 Totale	IMM.907 - Via San Vitale, 59 - BO	Fg. 204 Part. 36 Sub 10, 11 Cat. B/5, A/3	6.711.964,88	26.874,16	6.738.839,04	1.342.392,98	8.081.232,01
5023 Totale	IMM.5023 COLLABENTE - Via Cadriano, 58 (località Cadriano)PODERE CASINO - GRANAROLO DELL'EMILIA	Fg. 33 Part. 7, 199 Sub - Cat. F/2, FAB DIRUTO	0,83		0,83	0,17	1,00
Totale complessivo			92.728.495,87	235.335,21	92.963.831,08	18.545.699,17	111.274.195,05

FABBRICATI DI VALORE STORICO ARTISTICO CULTURALE DI PROPRIETA' DELL'ATENEIO DA LASCITI							
codice Immobile	Denominazione	NOTE	Valore di bilancio (=base impon.IMU) C.02.01.05 FABBRICATI DI VALORE STORICO ARTISTICO CULTURALE al 31/12/2016	incremento 2017	Valore di bilancio (=base impon.IMU) C.02.01.05 FABBRICATI DI VALORE STORICO ARTISTICO CULTURALE al 31/12/2017	QUANTIFICAZIONE SEDIME -20% DL 223/2006 ART. 36 C. 7	VALORE COMPLESSIVO (VALORE + SEDIME) DL 223/2006 al 31/12/2017
40 Totale	IMM.40 - Legato F.Zeri - Via Trentani, 38 (località Cianfroni) - MENTANA	Fg. 17 Part. 120 Sub 2 Cat. A/5 *Fg. 17 Part. 595 Sub 501, 502, 503 Cat. C/6, A/8 *Fg. 17 Part. 596 Sub 1 Cat. C/2 *Fg. 17 Part. 597 Sub 1 Cat. C/2 *Fg. 17 Part. 598 Sub 1 Cat. C/2 *Fg. 17 Part. 599 Sub 1 Cat. E/9 *Fg. 17 Part. 600 Sub 1 Cat. -	959.365,40	5.822,07	965.187,47	191.873,08	1.157.060,55
45 Totale	IMM. 45 -Eredità Pallotti Cornelia - Via de' Griffoni, 12; Via Val d'Aposa, 7- BO	Fg. 200 Part. 150 Sub 1, 2, 3 Cat. C/6, A/3 Fg. 200 Part. 151 Sub 13, 14, 15, 16, 19, 22, 23, 24, 27, 28, 29, 30, 31 Cat. C/1, A/4, A/2, A/3	1.761.610,90		1.761.610,90	352.322,18	2.113.933,08
120 Totale	IMM. 120 -Lascito Canziani - Via de' Chiari, 25 - BO	Fg. 203 Part. 148 Sub 23 Cat. B/1 Fg. 203 Part. 435 Sub 5, 6 Cat. D/1, A/4	676.927,30		676.927,30	135.385,46	812.312,76
155 Totale	IMM. 155 -Eredità Gaudenzi - Via Galliera, 3; Via de' Monari, 3/E-3/F-/3G - BO	Fg. 188 Part. 210 Sub 32 Cat. B/5	2.167.111,98	5.988,00	2.173.099,98	433.422,40	2.606.522,37
1061 Totale	IMM. 1061 -Legato Giovannini - Via Oberdan 16, S.Nicolò 3/C - BO	Fg. 188 Part. 267 Sub 9, 11, 14, 16 Cat. A/2, A/4, C/6	934.643,50		934.643,50	186.928,70	1.121.572,20
6123 Totale	IMM. 6123 -Legato Senkmanis - Via capo di Lucca, 9 - BO	Fg. 189 Part. 160 Sub 2, 3 Cat. A/4	155.453,20		155.453,20	31.090,64	186.543,84
Totale complessivo			6.655.112,28	11.810,07	6.666.922,35	1.331.022,46	7.997.944,80

TERRENI EDIFICABILI				
codice Immobile	Denominazione	NOTE	Valore di bilancio (=base impon.IMU) C.02.01.01 TERRENI EDIFICABILI al 31/12/2016	Valore di bilancio (=base impon.IMU) C.02.01.01 TERRENI EDIFICABILI al 31/12/2017
29 Totale	IMM.29 - Area Complesso Sportivo Terrapieno - BO	Fg. 173 Part. 587, 588, 589 Sub - Cat. SEM Fg. 174 Part. 2050 Sub - Cat. SEM	30.513,31	30.513,31
5010 Totale	IMM.5010 - Area OZZANO EMILIA	Fg. 34 Part. 978 Sub - Cat. SEM	184.860,00	184.860,00
6044 Totale	IMM.6044 - area + edificio Galluzzi al Navile - BO	Fg. 50 Part. 30, 40, 49, 50, 51, 605, 607, 621, 623 Sub - Cat. SEM, EU	1.500.000,00	1.500.000,00
6018 Totale	IMM. 6018 - Area in Cesena - via Pavese - Ex zuccherificio - CESENA	Fg. 109 Part. 2916, 2918, 2920, 2922, 2924, 2925 Sub - Cat. F/1	3.892.628,63	3.892.628,63
Totale complessivo			5.608.001,94	5.608.001,94

TERRENI AGRICOLI				
codice Immobile	Denominazione	NOTE	Valore di bilancio (=base impon.IMU) C.02.01.02 TERRENI AGRICOLI al 31/12/2016	Valore di bilancio (=base impon.IMU) C.02.01.02 TERRENI AGRICOLI al 31/12/2017
29 Totale	IMM.29 - Terreno Area Complesso Sportivo Terrapieno - BO	Fg. 173 Part. 583 Fg. 174 Part. 2043, 2053, 2202	10.221,19	10.221,19
1004 Totale	IMM.1004 - Terreno COMPLESSO "CENTRO SPORTIVO RECORD"- BO	Fg. 129 Part. 524	6.717,94	6.717,94
5001 Totale	IMM.5001 - Terreno area ceduta dal Comune per palestra studenti - BO	Fg. 126 Part. 824, 826	6.611,63	6.611,63
5010 Totale	IMM.5010 - Terreni "Azienda Sperimentale Ozzano" gestiti da AUB - OZZANO EMILIA	Fg. 34, 38, 41, 42, 46, 47, 48 Part. Varie	2.746.848,38	2.746.848,38
5020 Totale	IMM.5020 - terreni "Azienda Sperimentale Cadriano" gestiti da AUB - GRANAROLO DELL'EMILIA	Fg. 33, 41, 34 Part. Varie	1.744.707,94	1.744.707,94
6022 Totale	IMM.6022 - terreni al Navile donati da Gallotti - BO	Fg. 50 Part. 46, 435	13.069,69	13.069,69
6029 Totale	IMM.6029 - terreni, fabbricati rurali circostanti e collabenti Villa Besenzi-Levi - REGGIO EMILIA	Fg. 207, 146, 208, 209 Part. Varie	400.005,00	400.005,00
331 Totale	IMM.331 - terreni e collabenti Via Risorgimento 2 - BO	Fg. 228, 229 Part. Varie	14.262,75	14.262,75
5014 Totale	IMM.5014 - terreni Stazione Osservativa - LOIANO	Fg. 32, 40 Part. Varie	32.010,19	32.010,19
Totale complessivo			4.974.454,69	4.974.454,69

TERRENI AGRICOLI DA LASCITI			
codice Immobile	Denominazione	Valore di bilancio (=base impon.IMU) C.02.01.02 TERRENI AGRICOLI al 31/12/2016	Valore di bilancio (=base impon.IMU) C.02.01.02 TERRENI AGRICOLI al 31/12/2017
40 Totale	IMM.40 - Legato F.Zeri - Terreni Via Trentani, 38 (località Cianfroni) - MENTANA	47.781,56	47.781,56
42 Totale	IMM. 42 -Eredità Michelangelo Maltese - Terreni via Pieve 7 - Castel di Casio	3.965,63	3.965,63
48 Totale	IMM. 48 -Eredità Ronca Gesina - Terreni Via Ca' de' Barozzi, 30 e COLLABENTE - VIGNOLA	136.876,50	136.876,50
357 Totale	IMM. 357 -Eredità Masi Carducci - Terreni Via dei Colli, 16 (località Montecuccolino) - BO	1.626,75	1.626,75
1046 Totale	IMM. 1046 -Eredità Caravita - Terreni - LUGO RA	637,88	637,88
5009 Totale	IMM. 5009 -Eredità Ferretti - Terreni Via Sammarina, 2 - BENTIVOGLIO	674.281,13	674.281,13
2016	TERRENO AGRICOLO - LASCITO TESTAMENTARIO "RAFFUZZI LEILA" DI IMMOBILE SITO IN SARSINA LOC. RANCHIO POGGIO - PAL N. 6166-6375	12.900,00	12.900,00
Totale complessivo		878.069,44	878.069,44

ALTRI TERRENI				
codice Immobile	Denominazione	NOTE	Valore di bilancio (=base impon.IMU) C.02.01.03 ALTRI TERRENI al 31/12/2016	Valore di bilancio (=base impon.IMU) C.02.01.03 ALTRI TERRENI al 31/12/2017
305 Totale	IMM.305 - Area in Via San Donato, 19/2 - BO	Fg.191 Part. 6 Sub 4 Cat. F/1	1,00	1,00
475 Totale	IMM.475 - Area in Bo via Fanin 40-50 (CAAB) - BO	Fg.87 Part. 531, 532 Sub - Cat. F/1	1,00	1,00
475 Totale	IMM.475 - Terreno in Bo via Fanin 40-50 (CAAB) - BO	Fg. 131 Part. 344, 345	1,00	1,00
633 Totale	IMM.633 - Area in Via Sant'Andrea, 55 FONDO QUERCETO - OZZANO DELL'EMILIA	Fg. 34 Part. 48 Sub 8 Cat. F/1	1,00	1,00
605 Totale	IMM.605 - Area Via Tolara di Sopra, 76 Pieve di Pastino - OZZANO DELL'EMILIA	Fg. 46 Part. 39 Sub 7 Cat. F/1	1,00	1,00
5010 Totale	IMM.5010 - Relitti stradali e Aree "Azienda Sperimentale Ozzano" gestiti da AUB - OZZANO EMILIA	Fg. 47, 48 Part. Varie	1,00	1,00
Totale complessivo			6,00	6,00

ALTRI TERRENI DA LASCITI				
codice Immobile	Denominazione	NOTE	Valore di bilancio (=base impon.IMU) C.02.01.03 ALTRI TERRENI al 31/12/2016	Valore di bilancio (=base impon.IMU) C.02.01.03 ALTRI TERRENI al 31/12/2017
5009 Totale	IMM. 5009 -Eredità Ferretti - Area in Via Sammarina, 2 - BENTIVOGLIO	Fg. 55 Part. Varie	1,00	1,00
40 Totale	IMM.40 - Legato F.Zeri - Corte di Via Trentani, 38 (località Cianfroni) - MENTANA	Fg. 17 mapp. 619	1,00	1,00
Totale complessivo			2,00	2,00

FABBRICATI IN PROPRIETA' SUPERFICIARIA						
codice Immobile	Denominazione	NOTE	SCADENZA	Valore di bilancio (=base impon.IMU) C.02.01.04 FABBRICATI IN PROPRIETA' SUPERFICIARIA BILANCIO 10 solo fabbricato al 31/12/2016	Incremento 2017	Valore di bilancio (=base impon.IMU) C.02.01.04 FABBRICATI IN PROPRIETA' SUPERFICIARIA BILANCIO 10 solo fabbricato al 31/12/2017
38 Totale	IMM.38 - Studentato Ghigi - Via dello Scalo, 21- BO -	Fg. 156 Part. 212 Sub. 3 Cat. B/1	05/05/2072	1.557.634,05		1.557.634,05
346 Totale	IMM.346 - Area 'EX TECNOCUPOLE - INGEGNERIA - Via Umberto Terracini, 24-26 - BO -	Fg. 41 Part. 319 Sub 12 Cat. B/5	19/09/2046	2.444.280,48	20.683,88	2.464.964,36
341 Totale	IMM.341 - Area EX LAZZARETTO NUOVO PLESSO INGEGNERIA - Via Umberto Terracini, 34-Ex Via del Lazzaretto 10 - BO -	Fg. 41 Part. 301 Sub da 17 a 24, da 1 a 5, 7, 8 Cat. F/5, D/1, B/5, A/3	26/11/2074	9.506.521,33	44.139,62	9.550.660,95
5007 Totale	IMM.5007 - COD. EDI 5008 - PALAZZINA SPOGLIATOI -Via Sandro Pertini n.c - OZZANO DELL'EMILIA - BO -	Fg. 34 Part. 1007 Cat. D/6	29/07/2022	202.020,00		202.020,00
4000 Totale	IMM.4000 - 'LABORATORI SARTORI - Dipartimento BIGEA, CIRSA - Via Sant'Alberto, 163 - RA -	Fg. 47 Part. 432 Sub 1, 2 Cat. B/5, D/1	26/04/2094	1.288.048,48	4.831,20	1.292.879,68
1047 Totale	IMM.1047 -STUDENTATO acquisito da Pentagruppo S.p.A - Via Cleto Tomba 18 - BO -	Fg. 120 Part. 797 Cat. B/1	30/07/2102	2.101.845,20		2.101.845,20
342 Totale	IMM.342 - Area EX LAZZARETTO NUOVO PLESSO INGEGNERIA - Via Umberto Terracini, 28 - BO -	Fg. 41 Part. 633 Sub da 2 a 5, 14 Cat. B/5, C/1, D/1	25/01/2079	21.048.488,74	11.102,00	21.059.590,74
6024 Totale	IMM.6024 - COD. EDI 6231 - EX MULINO TAMBURI - Dipartimento FILCOM -Via Azzo Gardino, 33-33/2 - BO -	Fg. 158 Part. 1675, 758 Cat. B/5, F/1	25/07/2104	1.899.044,00	33.973,46	1.933.017,46
Totale complessivo				40.047.882,27	114.730,16	40.162.612,43
codice Immobile	Denominazione	NOTE	SCADENZA	Valore di bilancio (=costo di costruzione) C.02.01.04 FABBRICATI IN PROPRIETA' SUPERFICIARIA BILANCIO 10 solo fabbricato al 31/12/2016	Incremento 2017	Valore di bilancio (=costo di costruzione) C.02.01.04 FABBRICATI IN PROPRIETA' SUPERFICIARIA BILANCIO 10 solo fabbricato al 31/12/2017
947 totale	IMM.947-6412 - NUOVA COSTRUZIONE - PLESSO NAVILE UE 2 - Via Gobetti 91 BOLOGNA	Fg.70 Mapp.1508 sub 1 zc 2 cat B/5 e Fg.70 Mapp.1508 sub 2 in corso di definizione	22/12/2080	0,00	1.927.893,98	1.927.893,98
947 totale	IMM.947-6289 - NUOVA COSTRUZIONE UE 3 - PLESSO NAVILE UE 3 -Via Gobetti 93 BOLOGNA	Fg. 70 Part. 1.508 Sub 5 zc 2, Cat. B/5 e area urbana esterna pertinenziale, Fg 70 Part. 1.508 Sub 6, Categoria "area urbana"	22/12/2080	0,00	12.140.221,52	12.140.221,52
948 Totale	IMM.948 - Fabbricato U.E. 1 AULE - Area Navile (ovest) - BO -	Fg. 50 Part. 743 SUB 1, 2 Cat. B/5, F/1	24/01/2104	8.917.131,92	26.603,32	8.943.735,24
948 Totale	IMM.948-6332 - CENTRALE POLISERVIZI - PLESSO NAVILE - Area Navile (ovest) - BO	Fg.51 Mapp.1007 sub 2 zc 2 cat.D/1	24/01/2104	0	5.794.532,98	5.794.532,98
Totale complessivo				8.917.131,92	19.889.251,80	28.806.383,72
Totale complessivo				48.965.014,18	20.003.981,96	68.968.996,14

FABBRICATI DI VALORE STORICO ARTISTICO CULTURALE IN PROPRIETA' SUOPERFICIARIA						
codice Immobile	Denominazione	NOTE	SCADENZA	Valore di bilancio (=base impon.IMU) C.02.01.04 FABBRICATI IN PROPRIETA' SUPERFICIARIA BILANCIO 10 solo fabbricato al 31/12/2016	Incremento 2017	Valore di bilancio (=base impon.IMU) C.02.01.04 FABBRICATI IN PROPRIETA' SUPERFICIARIA BILANCIO 10 solo fabbricato al 31/12/2017
24 Totale	IMM.24 - VILLA CASSOLI - GUASTAVILLANI - Via degli Scalini, 18 - BO -	Fg. 265 Part. 130 Cat. B/1	15/05/2102	2.423.705,38		2.423.705,38
70 Totale	IMM.70 - EX MULINO TAMBURI - Dipartimento FILCOM - Via Azzo Gardino, 19-23-25-27- BO -	Fg. 158 Part. 1676 Sub. 1, 2, 3 Cat. D/1, B/5, A/3	27/01/2097	3.576.421,98	16.079,60	3.592.501,58
73 Totale	IMM.73 - STUDENTATO CASTELLACCIO - Via Castellaccio, 5 - BO -	Fg. 158 Part. 93 Sub. da 107 a 127, 178 Cat. C/6	25/07/2035	1.504.028,93		1.504.028,93
75 Totale	IMM.75 - EX MACELLO COMUNALE - Dipartimento ARTI - Piazza Pasolini, 5 - BO -	Fg. 158 Part. 518 Sub. 9, 24 Cat. B/5, D/1	17/01/2098	2.202.810,58		2.202.810,58
120 Totale	IMM.120 - Dipartimento LINGUE - Dipartimento ARTI - Via Cartoleria, 5 - BO -	Fg. 203 Part. 148 Sub. 22 Cat. B/5	02/03/2072	5.666.233,83		5.666.233,83
339 Totale	IMM.339 - EX "E.SIRANI" SEGRETERIA E AULE SCUOLA DI INGEGNERIA E ARCHITETTURA, e CIRAM - Via Saragozza, 8; Via dei Tessitori, 2- BO -	Fg. 201 Part. 123, 421 Sub. 3, 21, 22 Cat. D/1, A/4, B/5, F/1	02/03/2072	1.884.910,87		1.884.910,87
Totale complessivo				17.258.111,54	16.079,60	17.274.191,14

	QUOTE	Tipo	Partecipazione patrimoniale al 31/12/2016	Variazioni in aumento	Variazioni in diminuzione	Partecipazione patrimoniale al 31/12/2017	% partecipazione UNIBO su capitale sociale	Note
Consorzi (natura privata)								
1	Consorzio Centro di Ricerca e Sperimentazione per l'Industria Ceramica	Consorzio	0,00				0,00	Ateneo ha reso disponibili strumenti scientifici, mobiliario, attrezzatura bibliografica e varia e personale universitario non docente
2	Consorzio Elettra 2000	Consorzio	0,00				0,00	Art.6.1 Statuto: il fondo consortile è costituito dalle quote dei Consorzi Industriali Art.6.4 Statuto: UNIBO è esentata dall'eventuale ripiano delle perdite
3	Consorzio Italtotec	Consorzio	0,00				0,00	Art.5a) Statuto: prevede obbligo del versamento della quota al Fondo Consortile solo per i soggetti privati
4	Consorzio MED3	Consorzio	0,00				0,00	Art.5.2 Statuto: esclude UNIBO dal fondo consortile. Solo apporto scientifico culturale e risorse in natura
5	Consorzio T3LAB	Consorzio	0,00				0,00	Art. 5.2 Statuto: esenta UNIBO da ogni contribuzione in denaro ed in natura
6	Consorzio Centro per l'Europa Centro-Orientale e Balcanica CECOB (in liquidazione)	Consorzio	10.000,00				10.000,00	Durata fino al 31.12.2011, sciolto e in liquidazione dal 3.2.2012. Firmata accettazione cessione crediti nel 2015. Residui attivi eliminati gennaio 2016 ed erogato ultimo contributo. Liquidazione non ancora ultimata
Totale Consorzi privatistici			10.000,00	0,00	0,00	10.000,00		
Consorzi Interuniversitari								
1	Consorzio Interuniversitario Alma Laurea	Consorzio Interuniversitario	5.165,00				5.165,00	10.000.000 lire (Cda 26 settembre 2000)
2	Consorzio Biotecnologie CIB	Consorzio Interuniversitario	10.329,14				10.329,14	20.000.000 lire - Cda 12 febbraio 1991
3	Consorzio per il Centro Interuniversitario di Biologia Marina ed Ecologia Applicata "GUIDO BACCI" CIBM	Consorzio Interuniversitario	413,17				413,17	800.000 lire (v. Statuto 1967, Cda 25 luglio 1996)
4	Consorzio Interuniversitario Macchine, Impianti e Sistemi per l'Energia e l'Ambiente CIMIS	Consorzio Interuniversitario	1.000,00				1.000,00	Cda 3 febbraio 2004 (adesione)
5	Consorzio Interuniversitario per la Bioncologia CINBO	Consorzio Interuniversitario	500,00				500,00	Cda 11 maggio 2004 (adesione)
6	Consorzio Interuniversitario Gestione Centro di Calcolo Italia Nord Orientale CINECA	Consorzio Interuniversitario	12.911,43				12.911,43	v. comunicazione CINECA 23 settembre 2013 Portale MEF
7	Consorzio Interuniversitario Nazionale per la Fisica delle Atmosfere e delle Idrosfere CINFAI	Consorzio Interuniversitario	2.582,28				2.582,28	5.000.000 lire - Cda 2 aprile 1996
8	Consorzio Interuniversitario Nazionale per l'Informatica CINI	Consorzio Interuniversitario	15.493,70				15.493,70	30.000.000 lire - Cda 10 dicembre 1991
9	Consorzio Interuniversitario per l'Idrologia CINID	Consorzio Interuniversitario		3.000,00			3.000,00	3.000 euro - Cda 28 aprile 2017
10	Consorzio Interuniversitario Nazionale per l'Ingegneria delle Georisorse - CINIGEO	Consorzio Interuniversitario	5.164,57				5.164,57	10.000.000 lire - Cda 31 gennaio 1989
10	Consorzio Interuniversitario Nazionale per le Metodologie e Processi Innovativi di Sintesi CINMPIS	Consorzio Interuniversitario	5.164,77				5.164,77	10.000.000 lire (Cda 30 novembre 1993)
11	Consorzio Interuniversitario Nazionale per le Scienze Ambientali CINSA	Consorzio Interuniversitario						Adesione a costo nullo, in quanto la Fondazione Flaminia di Ravenna si è accollata l'impegno di 15.000.000 lire (SA 28 luglio 1995)
12	Consorzio Interistituzionale per Progetti Elettronici, Bibliotecari, Informativi, Documentari CIPE	Consorzio Interuniversitario	16.900,00				16.900,00	Il Cda Ateneo del 31.02.2017 ha deliberato lo scioglimento del consorzio e sono tutt'ora in corso le procedure di liquidazione
13	Consorzio Interuniversitario Nazionale per Reattività Chimica e Catalisi CIRCC	Consorzio Interuniversitario	5.164,56				5.164,56	10.000.000 lire versati al momento di costituzione come da Statuto originario (deliberati 20.000.000 lire - Cda 23 dicembre 1992)
14	Consorzio Interuniversitario di Ricerca in Chimica dei Metalli nei Sistemi Biologici CIRCMSB	Consorzio Interuniversitario	5.164,57				5.164,57	10.000.000 lire - Cda 16 giugno 1992
15	Consorzio Interuniversitario Risonanze Magnetiche di Metalloproteine Paramagnetiche CIRMMMP	Consorzio Interuniversitario	1.549,37				1.549,37	3.000.000 lire - Cda 3 marzo 1994
16	Consorzio Interuniversitario per la Ricerca Tecnologica Nucleare - CIRTEN	Consorzio Interuniversitario	30.000,00				30.000,00	(20.000.000 lire in Atto Costitutivo del 24 marzo 1994) (Cda 5 ottobre 2010) - Essendo indicato l'importo di 30.000 euro da diversi anni si preferisce non modificare
17	Consorzio Interuniversitario Sistemi Integrati per l'Accesso CISIA	Consorzio Interuniversitario	15.000,00				15.000,00	5.000 euro per quante Scuole o Facoltà (Cda 2 maggio 2012) - le Scuole sono state versate dalle Facoltà di Ingegneria, Il Fac. Di Ingegneria e di Architettura (delibere dei Consigli di Facoltà rispettivamente del 26 marzo 2010, 18 febbraio 2010 e 24 febbraio 2010)
18	Consorzio Interuniversitario per le Scienze Fisiche della Materia CNISM	Consorzio Interuniversitario	15.000,00				15.000,00	Il Cda Ateneo del 25.07.2017 ha deliberato lo scioglimento del consorzio e sono tutt'ora in corso le procedure di liquidazione
19	Consorzio Nazionale Interuniversitario per le Telecomunicazioni CNIT	Consorzio Interuniversitario	5.164,57				5.164,57	10.000.000 lire - Cda 22 novembre 1994 (a carico Dipartimento Elettronica, Informatica e Sistemistica)
20	Consorzio Interuniversitario Cooperazione Universitaria sulla Formazione COINFO	Consorzio Interuniversitario	1.549,38				1.549,38	3.000.000 lire - Cda 15 febbraio 1994
21	Consorzio Interuniversitario di Ricerca e Documentazione per la Gestione dei Siti Web di Diritto delle Persone, della Famiglia, dei Culti e delle Confessioni Religiose COIS	Consorzio Interuniversitario	1.000,00				1.000,00	Cda 14 aprile 2004 (adesione)
22	Consorzio Nazionale Interuniversitario per le Scienze del Mare CONISMA	Consorzio Interuniversitario	15.493,71				15.493,71	30.000.000 lire - Cda 29 marzo 1994 (a carico Dipartimento Biologia Evoluzionistica Sperimentale)
23	Consorzio Interuniversitario Nazionale per Energia e Sistemi elettrici ENSIEL	Consorzio Interuniversitario	5.000,00				5.000,00	Cda 18 gennaio 2011 (adesione)
24	Consorzio Interuniversitario iCON - Italian Culture on the Net	Consorzio Interuniversitario	13.000,00				13.000,00	Cda 29 ottobre 2013 (adesione)
25	Consorzio Interuniversitario Ottimizzazione e Ricerca Operativa ICODOR	Consorzio Interuniversitario	4.000,00				4.000,00	Cda 8 luglio 2008 (costituzione, a carico DEIS)
26	Consorzio Istituto Nazionale Biostrutture e Biosistemi INBB	Consorzio Interuniversitario	5.164,57				5.164,57	10.000.000 lire - Cda 29 luglio 1992
27	Consorzio Istituto Nazionale per la Ricerca Cardiovascolare INRC	Consorzio Interuniversitario	7.800,00				7.800,00	7.800 euro indicati nello statuto rep. 135771 fasc. 27762 del 19 luglio 2006 - Cda 11 ottobre 1994 (adesione con 15.000.000 lire)
28	Consorzio Interuniversitario Nazionale per la Scienza e Tecnologia dei Materiali INSTM	Consorzio Interuniversitario	7.746,84				7.746,84	15.000.000 lire Statuto rep. 16933 fasc. 9843 del 16 luglio 1993 - Cda 27 maggio 1998 (fusione di 3 consorzi)
29	Consorzio Interuniversitario "Istituto Superiore Oncologia" ISO	Consorzio Interuniversitario	15.493,71				15.493,71	30.000.000 lire - Cda 25 giugno 1990
30	Consorzio Interuniversitario per la Nanoelettronica IUNET	Consorzio Interuniversitario	3.000,00				3.000,00	Decreto Rettorale rep. n. 332 del 15 febbraio 2005 (adesione)
31	Consorzio Interuniversitario per i Trasporti e la Logistica NITEL	Consorzio Interuniversitario	5.164,56				5.164,56	Cda 12 maggio 2006 (adesione)
32	Consorzio Interuniversitario Nazionale di Tecnologie Farmaceutiche Innovative TEFARCO INNOVA	Consorzio Interuniversitario	2.065,83				2.065,83	Cda 11 ottobre 2005 (adesione a carico del Dipartimento di Scienze Farmaceutiche)
Totale Consorzi Interuniversitari			239.145,73	3.000,00	0,00	242.145,73		
Società di capitali - Spin-off								

	QUOTE	Tipo	Partecipazione patrimoniale al 31/12/2016	Variazioni in aumento	Variazioni in diminuzione	Partecipazione patrimoniale al 31/12/2017	% partecipazione UNIBO su capitale sociale	Note
1	Analytical Research System ARS s.r.l.	Società Spin-off	500,00			500,00	5,00%	Nel 2014 è iniziata la fase di dismissione di tutti gli spin-off di Ateneo. In fase di contrattazione
Totale Società di capitali - Spin-off			500,00	0,00	0,00	500,00		
Società di capitali								
1	Almacube s.r.l.	Società	5.000,00			5.000,00	50,00%	
2	Aster Soc. Cons. p.a. (in-house plurisoggettivo)	Società consortile	74.747,00			74.747,00	10,101%	
3	Bononia University Press - BUP S.r.l.	Società	37.738,00			37.738,00	29,29%	In data 28 luglio 2016 è mutata la forma giuridica da S.p.A. a S.r.l. lasciando inalterato il valore della partecipazione di UNIBO
4	Centro Residenziale Universitario di Bertinoro di Formazione e Ricerca C.F.U.B. Soc. Cons. a r.l.	Società consortile	24.790,00			24.790,00	30,00%	
5	Finanziaria Bologna metropolitana s.p.a. (in-house plurisoggettivo)	Società	9.000,00			9.000,00	0,50%	I soci hanno deliberato lo scioglimento e iniziato a ripartire gli utili 2016 ed una parte di riserve
6	Irnerio srl (in-house)	Società	14.525.240,00	24.424.704,00		38.949.944,00	100,00%	Con delibera Cda 31 ottobre 2017 è stata approvata la liquidazione della società le cui operazioni sono tuttora in corso. Con la medesima delibera è stato autorizzato l'acquisto da parte dell'Ateneo delle quote detenute dalla Fondazione Toso Montanari nella società Irnerio allo scopo di far diventare UNIBO socio unico in vista della liquidazione della società. Con delibera del 16 novembre 2017 l'Assemblea soci ha rinunciato alla restituzione del prestito pari a 24.370.859 euro iscritto tra i crediti finanziari, nella prospettiva dello scioglimento con trasferimento all'Ateneo del patrimonio immobiliare
7	Lepida s.p.a. (in-house plurisoggettivo)	Società	1.000,00			1.000,00	0,0015%	In seguito a mutamenti nella compagine sociale composta da 436 soci la percentuale di partecipazione è passata da 0,0016 a 0,0015
8	Rinnova - Romagna Innovazione Soc. Cons. a R.L.	Società consortile	500,00			500,00	0,50%	
9	Centro per le Transazioni al lavoro e nel lavoro s.r.l. C.E.T.R.A.N.S. (in fase di scioglimento)	Società	10.000,00		10.000,00		100,00%	Scioglimento deliberato da Consiglio di Amministrazione del 20.3.2012. Con l'Assemblea di approvazione del bilancio di liquidazione del 04/12/2017 la società si è definitivamente sciolta. L'attivo spettante all'Ateneo è pari a 105.110,00, di cui 102.010 già incassati
Totale Società di capitali			14.688.015,00	24.424.704,00	10.000,00	39.102.719,00		
Fondazioni partecipate rientranti nell'area di consolidamento del Gruppo Unibo (CdA del 19/12/2017)								
1	Fondazione Alma Mater (organismo in-house)	Fondazione	500.000,00			500.000,00		Con la trasformazione in "organismo in-house", il fondo patrimoniale di garanzia indicato alla Prefettura risulta pari a 500.000 euro
2	Fondazione Agraria Sperimentale Castelvetro	Fondazione						
3	Fondazione Ferruccio Avoni	Fondazione						
4	Fondazione Gaetano Salvioi	Fondazione						
5	Fondazione Pasquale Sfameni	Fondazione						
6	Fondazione Ing. Luciano Toso Montanari	Fondazione						
7	Fondazione Luisa Fanti Melloni	Fondazione						
8	Fondazione Zeri (ente controllato)	Fondazione	51.645,69			51.645,69		Nel 1999 all'atto di fondazione Unibo ha versato 100.000.000 lire
Totale Fondazioni partecipate			551.645,69	0,00	0,00	551.645,69		
Altre Fondazioni partecipate in senso stretto (UNIBO ha partecipazione patrimoniale)								
1	Fondazione Centro Ricerche Marine	Fondazione	35.710,00			35.710,00		
2	Fondazione Roberto Ruffilli	Fondazione	2.582,28			2.582,28		
3	Fondazione Villa Ghigi	Fondazione	51.645,69			51.645,69		
4	Fondazione "Istituto Tecnico Superiore Meccanica, Meccatronica, Motoristica, Packaging (già per le nuove tecnologie per il made in Italy - sistema meccanica-automazione industriale")	Fondazione	100,00			100,00		
5	Fondazione "Istituto Tecnico Superiore Territorio, Energia, Costruire (già ITS per l'Energia e l'Ambiente con sede nella provincia di Ravenna)	Fondazione	100,00			100,00		
6	Fondazione "Istituto Tecnico Superiore - ITS - Turismo e Benessere" della provincia di Rimini	Fondazione	100,00			100,00		
7	"Fundacion Observatorio PyMES" - FOP	Fondazione						Fondazione costituita con delibera CdA 26.04.2005 mediante il conferimento di 12.000 pesos
8	Fondazione per l'Innovazione Urbana	Fondazione						Costituzione - Cda 21.12.2017 con il patrimonio attivo derivante dalla trasformazione del Comitato Urban Center
9	Fondazione Universitaria per la formazione delle Amministrazioni Pubbliche - FUAP	Fondazione	30.000,00			30.000,00		
10	Bologna University Business School (organismo in-house fino al 2015)	Fondazione	300.000,00			300.000,00		Con la trasformazione del Consorzio Alma in Fondazione con le caratteristiche di "organismo in-house", il fondo consortile indicato come "Fondo di dotazione" risulta pari a 300.000 euro (verbale assemblea straordinaria 28 febbraio 2014)
Totale Fondazioni partecipate			1.523.529,35	0,00	0,00	1.523.529,35		
TOTALE GENERALE			16.461.190,08	24.427.704,00	10.000,00	40.878.894,08		

n.b. sono stati eliminati i campi relativi al consorzio CITO per il quale è stato disposto il recesso in data 28 febbraio 2017 e il consorzio CUIA in quanto lo stesso ha precisato che la sua natura giuridica è quella di Associazione

CONTI D'ORDINE - TERRENI IN DIRITTO DI SUPERFICIE

TERRENI EDIFICABILI IN DIRITTO DI SUPERFICIE

codice Immobile	Denominazione	NOTE	SCADENZA	Valore di bilancio (=base impon.IMU) C.02.01.01 TERRENI EDIFICABILI al 31/12/2016	Variazione 2017	Valore di bilancio (=base impon.IMU) C.02.01.01 TERRENI EDIFICABILI al 31/12/2017
345 Totale	IMM.345 - Area Lazzaretto - BO -	Fg. 41 Part. 532, 536, 552, 563, 98, 535, 538, 562, 662, 104, 549, 568, 584, 588, 590, 595, 597, 599, 601, 605, 608 Cat. SEM, PRATO, STAGNO, AREA FAB, AREA RUR	19/02/2113	9.723.000,00	0,00	9.723.000,00
947 Totale	IMM.947 -Area Navile (est) - BO -	Fg. 51, 70 Part. 576, 961, 963, 1404, 1405, 1421, 1422, 1423 1004 6 Cat. F/1, F/2, SEM	22/12/2080	309.874,14	-300.445,13	9.429,01
948 Totale	IMM.948 -Area Navile (ovest) - BO -	Fg. 50, 51, 70 Part. 563, 564, 619, 24, 28, 1402, 1403, 1411, da 1416 a 1420, 1460, 566, 567, 572, 573, 23, 1002, 1005 SUB 1 Cat. F/1, BCNC, E.U., SEM, BOSCO	24/01/2104	248.445,94	-76.697,02	171.748,92
6018 Totale	IMM. 6018 Area in diritto di superficie a Cesena - via Vico, Pavese e Quasimodo	Fg. 109 part. 3027 sub 1	12/04/2047		797.630,40	797.630,40
Totale complessivo				10.281.320,08	- 377.142,15	10.701.808,33

TERRENI IN DIRITTO DI SUPERFICIE

codice Immobile	Denominazione	NOTE	SCADENZA	Valore di bilancio (=base impon.IMU) C.02.01.01 ALTRI TERRENI al 31/12/2016	Variazione 2017	Valore di bilancio (=base impon.IMU) C.02.01.01 ALTRI TERRENI al 31/12/2017
6025 Totale	IMM.6025 - Area Parco Cavaticcio - BO -	Fg. 158 Part. 120, 157, 725, 743 Cat. F/1, SEM	30/03/2098	3.781,69	0,00	3.781,69
Totale complessivo				3.781,69	-	3.781,69

SEDIME DI EDIFICI IN PROPRIETA' SUPERFICIARIA

codice Immobile	Denominazione	NOTE	SCADENZA	Valore SEDIME -20% DL 223/2006 ART. 36 C. 7 al 31/12/2016	Variazione 2017	Valore SEDIME -20% DL 223/2006 ART. 36 C. 7 al 31/12/2017
341 Totale	Sedime IMM.341 - Area EX LAZZARETTO NUOVO PLESSO INGEGNERIA - Via Umberto Terracini, 34-Ex Via del Lazzaretto 10 - BO -	Fg. 41 Part. 301 Sub da 17 a 24, da 1 a 5, 7, 8 Cat. F/5, D/1, B/5, A/3	26/11/2074	1.901.304,27	0,00	1.901.304,27
342 Totale	Sedime IMM.342 - Area EX LAZZARETTO NUOVO PLESSO INGEGNERIA - Via Umberto Terracini, 28 - BO -	Fg. 41 Part. 633 Sub da 2 a 5, 14 Cat. B/5, C/1, D/1	25/01/2079	4.209.697,75	0,00	4.209.697,75
346 Totale	Sedime IMM.346 - Area 'EX TECNOCUPOLE - INGEGNERIA - Via Umberto Terracini, 24-26 - BO -	Fg. 41 Part. 319 Sub 12 Cat. B/5	19/09/2046	488.856,10	0,00	488.856,10
24 Totale	Sedime IMM.24 - VILLA CASSOLI - GUASTAVILLANI - Via degli Scalini, 18 - BO -	Fg. 265 Part. 130 Cat. B/1	15/05/2102	484.741,08	0,00	484.741,08
38 Totale	Sedime IMM.38 - Studentato Ghigi - Via dello Scalo, 21- BO -	Fg. 156 Part. 212 Sub. 3 Cat. B/1	05/05/2072	311.526,81	0,00	311.526,81
70 Totale	Sedime IMM.70 - EX MULINO TAMBURI - Dipartimento FILCOM - Via Azzo Gardino, 19-23-25-27 BO -	Fg. 158 Part. 1676 Sub. 1, 2, 3 Cat. D/1, B/5, A/3	27/01/2097	715.284,40	0,00	715.284,40
73 Totale	Sedime IMM.73 - STUDENTATO CASTELLACCIO - Via Castellaccio, 5 - BO -	Fg. 158 Part. 93 Sub. da 107 a 127, 178 Cat. C/6	25/07/2035	300.805,79	0,00	300.805,79
75 Totale	Sedime IMM.75 - EX MACELLO COMUNALE - Dipartimento ARTI - Piazza Pasolini, 5 - BO -	Fg. 158 Part. 518 Sub. 9, 24 Cat. B/5, D/1	17/01/2098	440.562,12	0,00	440.562,12
120 Totale	Sedime IMM.120 - Dipartimento LINGUE - Dipartimento ARTI - Via Cartoleria, 5 - BO -	Fg. 203 Part. 148 Sub. 22 Cat. B/5	02/03/2072	1.133.246,77	0,00	1.133.246,77
339 Totale	Sedime IMM.339 - EX "E.SIRANI" SEGRETERIA E AULE SCUOLA DI INGEGNERIA E ARCHITETTURA, e CIRAM - Via Saragozza, 8; Via dei Tessitori, 2- BO -	Fg. 201 Part. 123, 421 Sub. 3, 21, 22 Cat. D/1, A/4, B/5, F/1	02/03/2072	376.982,17	0,00	376.982,17
947 Totale	Sedime IMM.947 -Fabbricati UE2 UE3 Area Navile (est) - BO -	Fg. 70 Part. 1508 sub 1, 2, 4, 5, 6 Cat. B/5, F/4, BNC, B/5, F/1	22/12/2080		2.810.126,55	2.810.126,55
948 Totale	Sedime IMM.948 - Fabbricato U.E. 1 AULE - Area Navile (ovest) - BO -	Fg. 50 Part. 743 SUB 1, 2 Cat. B/5, F/1	24/01/2104	1.782.107,14	0,00	1.782.107,14
948 Totale	Sedime IMM.948 - Fabbricato Centrale Poliservizi - Area Navile (ovest) - BO -	Fg. 51 Part. 1007 SUB 1, 2, 3, 4 Cat. F/1, D/1, BCNC	24/01/2104		1.158.906,60	1.158.906,60
1047 Totale	Sedime IMM.1047 -STUDENTATO acquisito da Pentagruppo S.p.A - Via Cleto Tomba 18 - BO -	Fg. 120 Part. 797 Cat. B/1	30/07/2102	420.369,04	0,00	420.369,04
4000 Totale	Sedime IMM.4000 - 'LABORATORI SARTORI - Dipartimento BIGEA, CIRSA - Via Sant'Alberto, 163 - RA -	Fg. 47 Part. 432 Sub 1, 2 Cat. B/5, D/1	26/04/2094	257.609,70	33.277,87	290.887,56
5007 Totale	Sedime IMM.5007 - COD. EDI 5008 - PALAZZINA SPOGLIATOI -Via Sandro Pertini n.c - OZZANO DELL'EMILIA - BO -	Fg. 34 Part. 1007 Cat. D/6	29/07/2022	40.404,00	0,00	40.404,00
6024 Totale	Sedime IMM.6024 - COD. EDI 6231 - EX MULINO TAMBURI - Dipartimento FILCOM -Via Azzo Gardino, 33-33/2 - BO -	Fg. 158 Part. 1675, 758 Cat. B/5, F/1	25/07/2104	379.808,80	0,00	379.808,80
Totale complessivo				13.243.305,90	4.002.311,01	17.245.616,91
Totale complessivo				23.528.407,67	3.625.168,86	27.951.206,93

CONTI D'ORDINE - BENI D'USO TEMPORANEO E PERPETUO

codice Immobile	Denominazione	Indirizzo	Comune	Titolo Giuridico	scadenza	Valore di bilancio (=base impon.IMU) AL 31/12/2016	Variazione 2017	Valore di bilancio (=base impon.IMU) AL 31/12/2017
1	PALAZZI POGGI - MALVEZZI: AMMINISTRAZIONE E SEGRETERIE	Via Zamboni 33, L.Trombetti 2-4-6, Belmeloro 2	BOLOGNA	DIRITTO D'USO PERPETUO	no	119.085,12	0,00	119.085,12
1	PALAZZI POGGI - MALVEZZI: AMMINISTRAZIONE E SEGRETERIE	Via Zamboni 33, L.Trombetti 2-4-6, Belmeloro 2	BOLOGNA	DIRITTO D'USO PERPETUO	no	26.714.187,99	0,00	26.714.187,99
1	PALAZZI POGGI - MALVEZZI: AMMINISTRAZIONE E SEGRETERIE	Via Zamboni 33, L.Trombetti 2-4-6, Belmeloro 2	BOLOGNA	DIRITTO D'USO PERPETUO	no	0,00	0,00	0,00
1	PALAZZI POGGI - MALVEZZI: AMMINISTRAZIONE E SEGRETERIE	Via Zamboni 33, L.Trombetti 2-4-6, Belmeloro 2	BOLOGNA	DIRITTO D'USO PERPETUO	no	6.691.206,27	0,00	6.691.206,27
1	PALAZZI POGGI - MALVEZZI: AMMINISTRAZIONE E SEGRETERIE	Via Zamboni 33, L.Trombetti 2-4-6, Belmeloro 2	BOLOGNA	DIRITTO D'USO PERPETUO	no	78.088,08	0,00	78.088,08
1	PALAZZI POGGI - MALVEZZI: AMMINISTRAZIONE E SEGRETERIE	Via Zamboni 33, L.Trombetti 2-4-6, Belmeloro 2	BOLOGNA	DIRITTO D'USO PERPETUO	no	187.412,40	0,00	187.412,40
1	PALAZZI POGGI - MALVEZZI: AMMINISTRAZIONE E SEGRETERIE	Via Zamboni 33, L.Trombetti 2-4-6, Belmeloro 2	BOLOGNA	DIRITTO D'USO PERPETUO	no	109.324,32	0,00	109.324,32
1	PALAZZI POGGI - MALVEZZI: AMMINISTRAZIONE E SEGRETERIE	Via Zamboni 33, L.Trombetti 2-4-6, Belmeloro 2	BOLOGNA	DIRITTO D'USO PERPETUO	no	101.514,00	0,00	101.514,00
1	PALAZZI POGGI - MALVEZZI: AMMINISTRAZIONE E SEGRETERIE	Via Zamboni 33, L.Trombetti 2-4-6, Belmeloro 2	BOLOGNA	DIRITTO D'USO PERPETUO	no	71.581,44	0,00	71.581,44
1	PALAZZI POGGI - MALVEZZI: AMMINISTRAZIONE E SEGRETERIE	area	BOLOGNA	DIRITTO D'USO PERPETUO	no	0,00	0,00	0,00
1	PALAZZI POGGI - MALVEZZI: AMMINISTRAZIONE E SEGRETERIE	Via Zamboni 33, L.Trombetti 2-4-6, Belmeloro 2	BOLOGNA	DIRITTO D'USO PERPETUO	no	109.324,32	0,00	109.324,32
1	PALAZZI POGGI - MALVEZZI: AMMINISTRAZIONE E SEGRETERIE	Via Zamboni 33, L.Trombetti 2-4-6, Belmeloro 2	BOLOGNA	DIRITTO D'USO PERPETUO	no	451.177,44	0,00	451.177,44
1	PALAZZI POGGI - MALVEZZI: AMMINISTRAZIONE E SEGRETERIE	Via Zamboni 33, L.Trombetti 2-4-6, Belmeloro 2	BOLOGNA	DIRITTO D'USO PERPETUO	no	140.558,88	0,00	140.558,88
1	PALAZZI POGGI - MALVEZZI: AMMINISTRAZIONE E SEGRETERIE	Via Zamboni 33, L.Trombetti 2-4-6, Belmeloro 2	BOLOGNA	DIRITTO D'USO PERPETUO	no	305.845,68	0,00	305.845,68
13	AMMINISTRAZIONE	Largo Alfredo Trombetti, 3; Via Francesco Acri, 10-12	BOLOGNA	DIRITTO D'USO PERPETUO	no	1.776.506,76	0,00	1.776.506,76
100	EX CONVENTO S. GIOVANNI IN MONTE Dipartimento DISCI - CLA Centro Linguistico Ateneo	Piazza S.Giovanni in Monte 2-6, V.Cartoleria 1/4, Vicolo .De' Chiari 8	BOLOGNA	DIRITTO D'USO PERPETUO	no	11.238.238,20	0,00	11.238.238,20
100	EX CONVENTO S. GIOVANNI IN MONTE Dipartimento DISCI - CLA Centro Linguistico Ateneo	Piazza S.Giovanni in Monte 2-6, V.Cartoleria 1/4, Vicolo .De' Chiari 8	BOLOGNA	DIRITTO D'USO PERPETUO	no	156.176,16	0,00	156.176,16
105	Dipartimento di Sociologia e Diritto dell'Economia SDE	Via San Giacomo, 3	BOLOGNA	DIRITTO D'USO PERPETUO	no	1.134.003,57	0,00	1.134.003,57
123	"CASA TRAVERSARI" - Dipartimento DISCI	Via San Vitale, 28	RAVENNA	DIRITTO D'USO PERPETUO	no	683.757,27	0,00	683.757,27
124	PALAZZO CORRADINI - CAMPUS, SCUOLA DI LETTERE E BENI CULTURALI	Via Angelo Mariani, 5	RAVENNA	DIRITTO D'USO PERPETUO	no	1.747.596,27	0,00	1.747.596,27
153	Dipartimento di SCIENZE GIURIDICHE	Via Zamboni, 27-29	BOLOGNA	DIRITTO D'USO PERPETUO	no	165.651,36	0,00	165.651,36
153	Dipartimento di SCIENZE GIURIDICHE	Via Zamboni, 27-29	BOLOGNA	DIRITTO D'USO PERPETUO	no	65.289,84	0,00	65.289,84
153	Dipartimento di SCIENZE GIURIDICHE	Via Zamboni, 27-29	BOLOGNA	DIRITTO D'USO PERPETUO	no	218.646,96	0,00	218.646,96
153	Dipartimento di SCIENZE GIURIDICHE	Via Zamboni, 27-29	BOLOGNA	DIRITTO D'USO PERPETUO	no	203.029,68	0,00	203.029,68
153	Dipartimento di SCIENZE GIURIDICHE	Via Zamboni, 27-29	BOLOGNA	DIRITTO D'USO PERPETUO	no	387.404,64	0,00	387.404,64
201	Dipartimento BIGEA, Dipartimento FABIT, Dipartimento DIMES, Scuola di Scienze, Scuola di Medicina e Chirurgia, Scuola di Farmacia Biotecnologie e Scienze Motorie, Museo di Zoologia, Museo Anatomia Comparata, Museo di Antropologia	Via Francesco Selmi, 1-3-3/2; Via S.Giacomo, 9; Via Belmeloro, 8	BOLOGNA	DIRITTO D'USO PERPETUO	no	19.142.228,28	0,00	19.142.228,28
201	Dipartimento BIGEA, Dipartimento FABIT, Dipartimento DIMES, Scuola di Scienze, Scuola di Medicina e Chirurgia, Scuola di Farmacia Biotecnologie e Scienze Motorie, Museo di Zoologia, Museo Anatomia Comparata, Museo di Antropologia	Via Francesco Selmi, 1-3-3/2; Via S.Giacomo, 9; Via Belmeloro, 8	BOLOGNA	DIRITTO D'USO PERPETUO	no	4.704.099,96	0,00	4.704.099,96
201	Dipartimento BIGEA, Dipartimento FABIT, Dipartimento DIMES, Scuola di Scienze, Scuola di Medicina e Chirurgia, Scuola di Farmacia Biotecnologie e Scienze Motorie, Museo di Zoologia, Museo Anatomia Comparata, Museo di Antropologia	Via Francesco Selmi, 1-3-3/2; Via S.Giacomo, 9; Via Belmeloro, 8	BOLOGNA	DIRITTO D'USO PERPETUO	no	158.780,16	0,00	158.780,16
201	Dipartimento BIGEA, Dipartimento FABIT, Dipartimento DIMES, Scuola di Scienze, Scuola di Medicina e Chirurgia, Scuola di Farmacia Biotecnologie e Scienze Motorie, Museo di Zoologia, Museo Anatomia Comparata, Museo di Antropologia	Via Francesco Selmi, 1-3-3/2; Via S.Giacomo, 9; Via Belmeloro, 8	BOLOGNA	DIRITTO D'USO PERPETUO	no	0,00	0,00	0,00
209	EX ISTITUTO DI BOTANICA - Dipartimento BIGEA - Dipartimento FABIT	Via Irnerio, 42	BOLOGNA	DIRITTO D'USO PERPETUO	no	5.251.183,98	0,00	5.251.183,98
210	CASA DEI BENTIVOGLIO - Dipartimento BIGEA	Via Irnerio, 42	BOLOGNA	DIRITTO D'USO PERPETUO	no	4.169.630,01	0,00	4.169.630,01
210	CASA DEI BENTIVOGLIO - Dipartimento BIGEA	Via Irnerio, 42	BOLOGNA	DIRITTO D'USO PERPETUO	no	255.087,84	0,00	255.087,84
211	AULA PREFABBRICATA	Via Irnerio, 42	BOLOGNA	DIRITTO D'USO PERPETUO	no	327.197,01	0,00	327.197,01
212	SERRA MURATURA SEMICIRCOLARE	Via Irnerio, 42	BOLOGNA	DIRITTO D'USO PERPETUO	no	251.049,54	0,00	251.049,54

codice Immobile	Denominazione	Indirizzo	Comune	Titolo Giuridico	scadenza	Valore di bilancio (=base impon.IMU) AL 31/12/2016	Variazione 2017	Valore di bilancio (=base impon.IMU) AL 31/12/2017
213	SERRA PIANTE SUCCULENTI	Via Irnerio, 42	BOLOGNA	DIRITTO D'USO PERPETUO	no	129.881,85	0,00	129.881,85
215	Dipartimento DI CHIMICA "G. CIAMICIAN"	Via Francesco Selmi, 2	BOLOGNA	DIRITTO D'USO PERPETUO	no	94.017,84	0,00	94.017,84
215	Dipartimento DI CHIMICA "G. CIAMICIAN"	Via Francesco Selmi, 2	BOLOGNA	DIRITTO D'USO PERPETUO	no	65.073,12	0,00	65.073,12
215	Dipartimento DI CHIMICA "G. CIAMICIAN"	Via Francesco Selmi, 2	BOLOGNA	DIRITTO D'USO PERPETUO	no	12.502.358,82	0,00	12.502.358,82
215	Dipartimento DI CHIMICA "G. CIAMICIAN"	Via Francesco Selmi, 2	BOLOGNA	DIRITTO D'USO PERPETUO	no	672.860,16	0,00	672.860,16
217	Dipartimento FISICA E ASTRONOMIA	Via Irnerio, 44-46-46/2	BOLOGNA	DIRITTO D'USO PERPETUO	no	100.734,48	0,00	100.734,48
217	Dipartimento FISICA E ASTRONOMIA	Via Irnerio, 44-46-46/2	BOLOGNA	DIRITTO D'USO PERPETUO	no	9.988.113,45	0,00	9.988.113,45
217	Dipartimento FISICA E ASTRONOMIA	Via Irnerio, 44-46-46/2	BOLOGNA	DIRITTO D'USO PERPETUO	no	65.289,84	0,00	65.289,84
217	Dipartimento FISICA E ASTRONOMIA	Via Irnerio, 44-46-46/2	BOLOGNA	DIRITTO D'USO PERPETUO	no	591.301,20	0,00	591.301,20
225	Dipartimento BIGEA - MUSEO GEOLOGIA E PALEONTOLOGIA "G.CAPELLINI"	Via Zamboni, 61-63-65	BOLOGNA	DIRITTO D'USO PERPETUO	no	2.074.071,51	0,00	2.074.071,51
225	Dipartimento BIGEA - MUSEO GEOLOGIA E PALEONTOLOGIA "G.CAPELLINI"	Via Zamboni, 61-63-65	BOLOGNA	DIRITTO D'USO PERPETUO	no	105.406,35	0,00	105.406,35
225	Dipartimento BIGEA - MUSEO GEOLOGIA E PALEONTOLOGIA "G.CAPELLINI"	Via Zamboni, 61-63-65	BOLOGNA	DIRITTO D'USO PERPETUO	no	352.044,42	0,00	352.044,42
226	Dipartimento BIGEA - GEOLOGIA E PALEONTOLOGIA	Via Zamboni, 67	BOLOGNA	DIRITTO D'USO PERPETUO	no	3.089.641,59	0,00	3.089.641,59
226	Dipartimento BIGEA - GEOLOGIA E PALEONTOLOGIA	Via Zamboni, 67	BOLOGNA	DIRITTO D'USO PERPETUO	no	26.098,80	0,00	26.098,80
231	Ex-Mineralogia	piazza di Porta San Donato, 1	BOLOGNA	DIRITTO D'USO PERPETUO	no	2.082.657,78	0,00	2.082.657,78
231	Ex-Mineralogia	piazza di Porta San Donato, 1	BOLOGNA	DIRITTO D'USO PERPETUO	no	4.703.597,22	0,00	4.703.597,22
301	Dipartimento FABIT	Via Belmeloro, 4-6	BOLOGNA	DIRITTO D'USO PERPETUO	no	294.999,60	0,00	294.999,60
301	Dipartimento FABIT	Via Belmeloro, 4-6	BOLOGNA	DIRITTO D'USO PERPETUO	no	234.264,24	0,00	234.264,24
301	Dipartimento FABIT	Via Belmeloro, 4-6	BOLOGNA	DIRITTO D'USO PERPETUO	no	65.073,12	0,00	65.073,12
432	Dipartimento di SCIENZE DELL'EDUCAZIONE e SCUOLA DI PSICOLOGIA E SCIENZE DELLA FORMAZIONE	Via Filippo Re, 6	BOLOGNA	DIRITTO D'USO PERPETUO	no	7.604.928,87	0,00	7.604.928,87
441	AULE, UFFICI AMMINISTRAZIONE, Dipartimento CHIMICA "CIAMICIAN"	Via San Giacomo, 5-5/2-7	BOLOGNA	DIRITTO D'USO PERPETUO	no	132.316,80	0,00	132.316,80
451	SCUOLA DI LINGUE E LETTERATURE, TRADUZIONE E INTERPRETAZIONE	Via Filippo Re, 8	BOLOGNA	DIRITTO D'USO PERPETUO	no	2.963.805,18	0,00	2.963.805,18
454	serre via Filippo Re	terreno	BOLOGNA	DIRITTO D'USO PERPETUO	no	0,00	0,00	0,00
454	serre via Filippo Re	terreno	BOLOGNA	DIRITTO D'USO PERPETUO	no	0,00	0,00	0,00
454	serre via Filippo Re	terreno	BOLOGNA	DIRITTO D'USO PERPETUO	no	0,00	0,00	0,00
454	serre via Filippo Re	terreno	BOLOGNA	DIRITTO D'USO PERPETUO	no	0,00	0,00	0,00
701	Dipartimento DIBINEM , Dipartimento FABIT, Dipartimento CHIMICA "CIAMICIAN"	Via Belmeloro, 8/2	BOLOGNA	DIRITTO D'USO PERPETUO	no	1.471.539,09	0,00	1.471.539,09
701	Dipartimento DIBINEM , Dipartimento FABIT, Dipartimento CHIMICA "CIAMICIAN"	Via Belmeloro, 8/2	BOLOGNA	DIRITTO D'USO PERPETUO	no	45.551,52	0,00	45.551,52
701	Dipartimento DIBINEM , Dipartimento FABIT, Dipartimento CHIMICA "CIAMICIAN"	area	BOLOGNA	DIRITTO D'USO PERPETUO	no	0,00	0,00	0,00
707	SPISA (scuola spec.dir.amm.vo e scienza dell'amm.ne) +SEGRETERIA GIURISP.	Via Belmeloro, 10	BOLOGNA	DIRITTO D'USO PERPETUO	no	45.551,52	0,00	45.551,52
707	SPISA (scuola spec.dir.amm.vo e scienza dell'amm.ne) +SEGRETERIA GIURISP.	Via Belmeloro, 10	BOLOGNA	DIRITTO D'USO PERPETUO	no	1.714.652,10	0,00	1.714.652,10
707	SPISA (scuola spec.dir.amm.vo e scienza dell'amm.ne) +SEGRETERIA GIURISP.	Via Belmeloro, 10	BOLOGNA	DIRITTO D'USO PERPETUO	no	52.058,16	0,00	52.058,16
707	SPISA (scuola spec.dir.amm.vo e scienza dell'amm.ne) +SEGRETERIA GIURISP.	Via Belmeloro, 10	BOLOGNA	DIRITTO D'USO PERPETUO	no	1.736.699,16	0,00	1.736.699,16
715	Dipartimento MATEMATICA E DIP SCIENZE STATISTICHE	Viale Quirico Filopanti, 5	BOLOGNA	DIRITTO D'USO PERPETUO	no	1.253.169,12	0,00	1.253.169,12
716	"COMPARTO BELMELORO" - PLESSO AULE	Via Belmeloro, 14	BOLOGNA	DIRITTO D'USO PERPETUO	no	10.237,50	0,00	10.237,50
716	"COMPARTO BELMELORO" - PLESSO AULE	Via Belmeloro, 14	BOLOGNA	DIRITTO D'USO PERPETUO	no	658.203,00	0,00	658.203,00
716	"COMPARTO BELMELORO" - PLESSO AULE	Via Belmeloro, 14	BOLOGNA	DIRITTO D'USO PERPETUO	no	10.237,50	0,00	10.237,50
716	"COMPARTO BELMELORO" - PLESSO AULE	Via Belmeloro, 14	BOLOGNA	DIRITTO D'USO PERPETUO	no	658.203,00	0,00	658.203,00
716	"COMPARTO BELMELORO" - PLESSO AULE	Via Belmeloro, 14	BOLOGNA	DIRITTO D'USO PERPETUO	no	3.770.580,87	0,00	3.770.580,87
718	FABBRICATO PER A.U.B.	Viale Quirico Filopanti, 5	BOLOGNA	DIRITTO D'USO PERPETUO	no	137.956,56	0,00	137.956,56
723	"AMMINISTRAZIONE - ASDD	Viale Quirico Filopanti, 7	BOLOGNA	DIRITTO D'USO PERPETUO	no	758.568,51	0,00	758.568,51
725	Dipartimento di SCIENZE GIURIDICHE	Viale Quirico Filopanti, 9	BOLOGNA	DIRITTO D'USO PERPETUO	no	1.634.385,69	0,00	1.634.385,69
729	Dipartimento CHIMICA CIAMICIAN, Dipartimento FABIT	Via San Giacomo, 11	BOLOGNA	DIRITTO D'USO PERPETUO	no	1.323.201,39	0,00	1.323.201,39
733	CUSB, CIRCOLO DIP.UNIVERS., ORGANIZZAZ.SINDACALI - Dipartimento BIGEA JOHNS HOPKINS UNIVERSITY	Via San Giacomo, 9/2	BOLOGNA	DIRITTO D'USO PERPETUO	no	1.018.530,66	0,00	1.018.530,66
909	PLESSO VIA IRNERIO 48 - Dipartimento FABIT, Dipartimento DIBINEM, SCUOLA DI MEDICINA E CHIRURGIA, SCUOLA DI FARMACIA, BIOTECNOLOGIE E SCIENZE MOTORIE	Via Irnerio, 48	BOLOGNA	DIRITTO D'USO PERPETUO	no	12.641.917,68	0,00	12.641.917,68

codice Immobile	Denominazione	Indirizzo	Comune	Titolo Giuridico	scadenza	Valore di bilancio (=base impon.IMU) AL 31/12/2016	Variazione 2017	Valore di bilancio (=base impon.IMU) AL 31/12/2017
909	PLESSO VIA IRNERIO 48 - Dipartimento FABIT, Dipartimento DIBINEM, SCUOLA DI MEDICINA E CHIRURGIA, SCUOLA DI FARMACIA, BIOTECNOLOGIE E SCIENZE MOTORIE	Via Irnerio, 48	BOLOGNA	DIRITTO D'USO PERPETUO	no	132.316,80	0,00	132.316,80
927	Dipartimento DIBINEM e Dipartimento FABIT	Piazza di Porta San Donato, 2	BOLOGNA	DIRITTO D'USO PERPETUO	no	2.881.136,79	0,00	2.881.136,79
927	Dipartimento DIBINEM e Dipartimento FABIT	Piazza di Porta San Donato, 2	BOLOGNA	DIRITTO D'USO PERPETUO	no	65.073,12	0,00	65.073,12
927	Dipartimento DIBINEM e Dipartimento FABIT	Piazza di Porta San Donato, 2	BOLOGNA	DIRITTO D'USO PERPETUO	no	111.926,64	0,00	111.926,64
927	Dipartimento DIBINEM e Dipartimento FABIT	Piazza di Porta San Donato, 2	BOLOGNA	DIRITTO D'USO PERPETUO	no	4.071.170,88	0,00	4.071.170,88
957	Sant'Orsola	Via Giuseppe Massarenti, 9	BOLOGNA	DIRITTO D'USO PERPETUO	no	244.970.838,63	0,00	244.970.838,63
957	Sant'Orsola	Via Giuseppe Massarenti, 9	BOLOGNA	DIRITTO D'USO PERPETUO	no	3.685,50	0,00	3.685,50
957	Sant'Orsola	Via Giuseppe Massarenti, 9	BOLOGNA	DIRITTO USO PERPETUO PER L'AREA	no	0,00	0,00	0,00
990	COMPLESSO LEON BATTISTA ALBERTI - UFFICI	Via Quintino Sella, 13	RIMINI	DIRITTO D'USO PERPETUO	no	369.346,32	0,00	369.346,32
990	COMPLESSO LEON BATTISTA ALBERTI - UFFICI	Via Quintino Sella, 13	RIMINI	DIRITTO D'USO PERPETUO	no	1.034.968,20	0,00	1.034.968,20
990	COMPLESSO LEON BATTISTA ALBERTI - UFFICI	Via Carlo Cattaneo, 17	RIMINI	DIRITTO D'USO PERPETUO	no	305.574,78	0,00	305.574,78
990	COMPLESSO LEON BATTISTA ALBERTI - UFFICI	Via Carlo Cattaneo, 17	RIMINI	DIRITTO D'USO PERPETUO	no	352.959,60	0,00	352.959,60
990	COMPLESSO LEON BATTISTA ALBERTI - UFFICI	Via Quintino Sella, 13	RIMINI	DIRITTO D'USO PERPETUO	no	953.924,16	0,00	953.924,16
992	EX CONVENTO DEI TEATINI - Dipartimento SCIENZE STATISTICHE E AULE	Piazzetta dei Teatini, 10	RIMINI	DIRITTO D'USO PERPETUO	no	1.062.868,80	0,00	1.062.868,80
994	AULE CAMPUS E VICEPRESIDENZA SCUOLA DI FARMACIA BIOTECNOLOGIE E SCIENZE MOTORIE, Dipartimento CHIMIND, Dipartimento QUVI	Via dei Mille, 39	RIMINI	DIRITTO D'USO PERPETUO	no	1.467.555,39	0,00	1.467.555,39
5020	terreni di Granarolo dell'Emilia	terreno	GRANAROLO DELL'EMILIA	DIRITTO D'USO PERPETUO	no	18.506,81	0,00	18.506,81
5020	terreni di Granarolo dell'Emilia	terreno	GRANAROLO DELL'EMILIA	DIRITTO D'USO PERPETUO	no	32.832,00	0,00	32.832,00
5020	terreni di Granarolo dell'Emilia	terreno	GRANAROLO DELL'EMILIA	DIRITTO D'USO PERPETUO	no	80.525,81	0,00	80.525,81
5020	terreni di Granarolo dell'Emilia	terreno	GRANAROLO DELL'EMILIA	DIRITTO D'USO PERPETUO	no	17.840,25	0,00	17.840,25
5022	terreni orto botanico ed ex-Agraria	terreno	BOLOGNA	DIRITTO D'USO PERPETUO	no	4.235,63	0,00	4.235,63
5022	terreni orto botanico ed ex-Agraria	terreno	BOLOGNA	DIRITTO D'USO PERPETUO	no	22.276,69	0,00	22.276,69
5022	terreni orto botanico ed ex-Agraria	terreno	BOLOGNA	DIRITTO D'USO PERPETUO	no	5.182,31	0,00	5.182,31
5022	terreni orto botanico ed ex-Agraria	terreno	BOLOGNA	DIRITTO D'USO PERPETUO	no	3.788,44	0,00	3.788,44
5022	terreni orto botanico ed ex-Agraria	terreno	BOLOGNA	DIRITTO D'USO PERPETUO	no	0,00	0,00	0,00
5022	terreni orto botanico ed ex-Agraria	terreno	BOLOGNA	DIRITTO D'USO PERPETUO	no	0,00	0,00	0,00
5022	terreni orto botanico ed ex-Agraria	terreno	BOLOGNA	DIRITTO D'USO PERPETUO	no	0,00	0,00	0,00
5022	terreni orto botanico ed ex-Agraria	terreno	BOLOGNA	DIRITTO D'USO PERPETUO	no	0,00	0,00	0,00
5022	terreni orto botanico ed ex-Agraria	terreno	BOLOGNA	DIRITTO D'USO PERPETUO	no	0,00	0,00	0,00
5022	terreni orto botanico ed ex-Agraria	terreno	BOLOGNA	DIRITTO D'USO PERPETUO	no	0,00	0,00	0,00
5022	terreni orto botanico ed ex-Agraria	terreno	BOLOGNA	DIRITTO D'USO PERPETUO	no	0,00	0,00	0,00
6061	Sant'Orsola	Via Giuseppe Massarenti, 9	BOLOGNA	DIRITTO D'USO PERPETUO	no	0,00	0,00	0,00
57	SCUOLA SUPERIORE DI LINGUE MODERNE PER INTERPRETI E TRADUTTORI	Via Guglielmo Oberdan, 2	FORLI'	DIRITTO USO TEMPORANEO	31/1/2022	1.845.598,23	0,00	1.845.598,23
71	Palazzo Mazzini Marinelli	Via Sacchi, 3	CESENA	DIRITTO USO TEMPORANEO	30/9/2016	2.644.258,05	0,00	2.644.258,05
176	Campus Universitario - Padiglione Morgagni	Via Giacomo della Torre, 5	FORLI'	DIRITTO USO TEMPORANEO	18/11/2021	3.182.788,14	0,00	3.182.788,14
937	EX ARRIGONI Dipartimento DISTAL	Piazza Aldo Moro, 90	CESENA	DIRITTO USO TEMPORANEO	1/10/2016	2.460.413,97	0,00	2.460.413,97
1006	STUDENTATO	Via Roma 47	RIMINI	DIRITTO USO TEMPORANEO	30/10/2037	2.455.067,58	226.709,28	2.681.776,86
6023	studentato Fioravanti	via Fioravanti	BOLOGNA	DIRITTO USO TEMPORANEO	13/4/2109	0,00	0,00	0,00
6023	studentato Fioravanti	via Fioravanti	BOLOGNA	DIRITTO USO TEMPORANEO	13/4/2109	0,00	0,00	0,00
6023	studentato Fioravanti	via Fioravanti	BOLOGNA	DIRITTO USO TEMPORANEO	13/4/2109	0,00	0,00	0,00
990	Complesso Leon Battista Alberti - aule e studi docenti	Via Quintino Sella 13	RIMINI	DIRITTO D'USO PERPETUO	no		1.565.633,79	1.565.633,79
Totale complessivo						434.551.302,22	1.792.343,07	436.343.645,29

CONTI D'ORDINE - BENI IN CONCESSIONE AMMINISTRATIVA

codice Immobile	Denominazione	Indirizzo	Comune	Titolo Giuridico	scadenza	Valore di bilancio (=base impon.IMU) AL 31/12/2016	Variazione 2017	Valore di bilancio (=base impon.IMU) AL 31/12/2017
59	SCUOLA DI ECONOMIA, MANAGEMENT E STATISTICA	Piazzale della Vittoria, 15	FORLI'	CONCESSIONE AMMINISTRATIVA	22/1/2028	3.254.568,24	0,00	3.254.568,24
65	Villa Almerici	p.zza G. Goidanich, 60	CESENA	CONCESSIONE AMMINISTRATIVA	22/11/2028	2.994.544,35	0,00	2.994.544,35
65	Villa Almerici	p.zza G. Goidanich, 60	CESENA	CONCESSIONE AMMINISTRATIVA	22/11/2028	6.941,76	0,00	6.941,76
65	Villa Almerici	p.zza G. Goidanich, 60	CESENA	CONCESSIONE AMMINISTRATIVA	22/11/2028	70.279,44	0,00	70.279,44
65	Villa Almerici	p.zza G. Goidanich, 60	CESENA	CONCESSIONE AMMINISTRATIVA	22/11/2028	198.574,95	0,00	198.574,95
65	Villa Almerici	p.zza G. Goidanich, 60	CESENA	CONCESSIONE AMMINISTRATIVA	22/11/2028	0,00	0,00	0,00
65	Villa Almerici	p.zza G. Goidanich, 60	CESENA	CONCESSIONE AMMINISTRATIVA	22/11/2028	342.063,12	0,00	342.063,12
71	Palazzo Mazzini Marinelli	Via Sacchi, 3	CESENA	CONCESSIONE AMMINISTRATIVA	30/9/2016	44.901,36	0,00	44.901,36
92	PALAZZINA - CLA Centro Linguistico Ateneo sede Cesena	Via Martiri della Libertà, 14	CESENA	CONCESSIONE AMMINISTRATIVA	12/4/2021	477.205,68	-238.602,84	238.602,84
92	PALAZZINA - CLA Centro Linguistico Ateneo sede Cesena	Via Martiri della Libertà, 14	CESENA	CONCESSIONE AMMINISTRATIVA	12/4/2021	97.828,08	0,00	97.828,08
122	PALAZZO BACCARINI	Via Alfredo Baccarini, 27	RAVENNA	CONCESSIONE AMMINISTRATIVA	24/9/2050	486.215,73	0,00	486.215,73
122	PALAZZO BACCARINI	Via Alfredo Baccarini, 27	RAVENNA	CONCESSIONE AMMINISTRATIVA	24/9/2050	85.408,47	0,00	85.408,47
122	PALAZZO BACCARINI	Via Alfredo Baccarini, 27	RAVENNA	CONCESSIONE AMMINISTRATIVA	24/9/2050	68.327,07	0,00	68.327,07
122	PALAZZO BACCARINI	Via Alfredo Baccarini, 27	RAVENNA	CONCESSIONE AMMINISTRATIVA	24/9/2050	14.029,68	0,00	14.029,68
122	PALAZZO BACCARINI	Via Alfredo Baccarini, 27	RAVENNA	CONCESSIONE AMMINISTRATIVA	24/9/2050	0,00	0,00	0,00
245	Dipartimento BIGEA - LABORATORI BIOLOGIA MARINA E PESCA	Viale Adriatico 1/n	FANO	CONCESSIONE DA DEMANIO MARITTIMO	indeterminato	911.035,44	0,00	911.035,44
349	Dipartimento DIN - HANGAR IN ZONA AEROPORTO	Via Carlo Seganti, 103	FORLI'	CONCESSIONE AMMINISTRATIVA	9/8/2024	3.140.190,48	19.553,52	3.159.744,00
349	Dipartimento DIN - HANGAR IN ZONA AEROPORTO	terreno	FORLI'	CONCESSIONE AMMINISTRATIVA	9/8/2024	75,94	0,00	75,94
349	Dipartimento DIN - HANGAR IN ZONA AEROPORTO	terreno	FORLI'	CONCESSIONE AMMINISTRATIVA	9/8/2024	95.482,13	0,00	95.482,13
937	EX ARRIGONI Dipartimento DISTAL	Piazza Aldo Moro, 90	CESENA	CONCESSIONE AMMINISTRATIVA	1/10/2016	365.274,00	0,00	365.274,00
942	PALAZZO URBINATI - PORZIONE IN SUB-CONCESSIONE AMM.VA DA ARSTUD	Via Montalti 67	CESENA	CONCESSIONE AMMINISTRATIVA	19/10/2035	710.600,94	0,00	710.600,94
5014	FORESTERIA	terreno	LOIANO	CONCESSIONE AMMINISTRATIVA	indeterminato	3.496,50	0,00	3.496,50
5014	FORESTERIA	terreno	LOIANO	CONCESSIONE AMMINISTRATIVA	indeterminato	695,25	0,00	695,25
6019	area antistante Gallerie Caproni	via Zoli, snc	PREDAPPIO	CONCESSIONE AMMINISTRATIVA	25/10/2025	1,69	0,00	1,69
6019	Visitor Center	via Zoli, snc	PREDAPPIO	CONCESSIONE AMMINISTRATIVA	25/10/2025		119.808,36	119.808,36
6019	area antistante Gallerie Caproni	via Zoli, snc	PREDAPPIO	CONCESSIONE AMMINISTRATIVA	25/10/2025	4.421,25	-4.421,25	0,00
6019	area antistante Gallerie Caproni	via Zoli, snc	PREDAPPIO	CONCESSIONE AMMINISTRATIVA	25/10/2025	1,69	0,00	1,69
6019	area antistante Gallerie Caproni	via Zoli, snc	PREDAPPIO	CONCESSIONE AMMINISTRATIVA	25/10/2025	1,69	0,00	1,69
6019	area antistante Gallerie Caproni	via Zoli, snc	PREDAPPIO	CONCESSIONE AMMINISTRATIVA	25/10/2025	6,75	0,00	6,75
6019	area antistante Gallerie Caproni	via Zoli, snc	PREDAPPIO	CONCESSIONE AMMINISTRATIVA	25/10/2025	84,38	0,00	84,38
6019	area antistante Gallerie Caproni	via Zoli, snc	PREDAPPIO	CONCESSIONE AMMINISTRATIVA	25/10/2025	177,19	0,00	177,19
6019	area antistante Gallerie Caproni	via Zoli, snc	PREDAPPIO	CONCESSIONE AMMINISTRATIVA	25/10/2025	0,00	0,00	0,00
6019	area antistante Gallerie Caproni	via Zoli, snc	PREDAPPIO	CONCESSIONE AMMINISTRATIVA	25/10/2025	0,00	0,00	0,00
6020	Gallerie Caproni	via Zoli, snc	PREDAPPIO	CONCESSIONE AMMINISTRATIVA	25/10/2025	0,00	0,00	0,00
6026	Area Cavaticcio Consorzio della Chiesa di Casalecchio	terreno	BOLOGNA	CONCESSIONE AMMINISTRATIVA	indeterminato	0,00	0,00	0,00
6062	Biologia Marina e Pesca	mare	FANO	CONCESSIONE AMMINISTRATIVA	indeterminato	0,00	0,00	0,00
6065	SEDE DI BUENOS AIRES	Marcelo T. de Alvear, 1119	BUENOS AIRES	CONCESSIONE AMMINISTRATIVA	24/8/2026	0,00	0,00	0,00
6067	Dipartimento DIMEVET Capannone per nuove aule / laboratori	Via Magrini, 31	CESENATICO	CONCESSIONE DA DEMANIO MARITTIMO	31/12/2037	885.000,48	0,00	885.000,48
6114	Tecnopolo	Via Fontanelle, 67	FORLI'	CONCESSIONE AMMINISTRATIVA	30/11/2025	519.649,20	243.855,57	763.504,77
6116	Tecnopolo	via Dario Campana, 71	RIMINI	CONCESSIONE AMMINISTRATIVA			1.259.043,24	1.259.043,24
6116	Tecnopolo	via Dario Campana, 71	RIMINI	CONCESSIONE AMMINISTRATIVA			1.510,32	1.510,32
6116	Tecnopolo	via Dario Campana, 71	RIMINI	CONCESSIONE AMMINISTRATIVA			7.548,24	7.548,24
6119	Stazione Veneta	Via Zanolini 41	BOLOGNA	CONCESSIONE AMMINISTRATIVA	23/7/2034	853.158,60	0,00	853.158,60
300	SERRE DELL' ISTITUTO TECNICO AGRARIO "SCARABELLI" - "GHINI"	Via Ascari, 15	IMOLA	CONVENZIONE			284.696,37	284.696,37
300	SERRE DELL' ISTITUTO TECNICO AGRARIO "SCARABELLI" - "GHINI"	Via Ascari, 15	IMOLA	CONVENZIONE			65.594,34	65.594,34
304	Istituto Tecnico Agrario "Scarabelli-Ghini"	via Antonio Ascari, 17	IMOLA	CONVENZIONE			240.261,62	240.261,62
Totale complessivo						15.630.241,51	1.998.847,49	17.629.089,00

CONTI D'ORDINE - BENI IN CONCESSIONE AMMINISTRATIVA IN USO PERPETUO

codice Immobile	Denominazione	Indirizzo	Comune	Titolo Giuridico	Valore di bilancio (=base impon.IMU) AL 31.12.2016	Variazione 2017	Valore di bilancio (=base impon.IMU) AL 31.12.2017
174	Campus Universitario - Padiglione Melandri	Via San Pellegrino Laziosi, 13	FORLI'	CONCESSIONE AMMINISTRATIVA IN USO PERPETUO	1.727.183,85	0,00	1.727.183,85
174	Campus Universitario - Padiglione Celtico	Via San Pellegrino Laziosi, 13	FORLI'	CONCESSIONE AMMINISTRATIVA IN USO PERPETUO	416.721,48	0,00	416.721,48
174	Campus Universitario - Padiglione Pneumologia	Via San Pellegrino Laziosi, 13	FORLI'	CONCESSIONE AMMINISTRATIVA IN USO PERPETUO	0,00	0,00	0,00
174	Campus Universitario - Padiglione Pallareti	Via San Pellegrino Laziosi, 13	FORLI'	CONCESSIONE AMMINISTRATIVA IN USO PERPETUO	0,00	0,00	0,00
6056	Energy House	via porta Cotogni, snc	FORLI'	CONCESSIONE AMMINISTRATIVA IN USO PERPETUO	10.920,00	0,00	10.920,00
6056	Energy House	via porta Cotogni, snc	FORLI'	CONCESSIONE AMMINISTRATIVA IN USO PERPETUO	4.777,50	0,00	4.777,50
6056	Energy House	via porta Cotogni, snc	FORLI'	CONCESSIONE AMMINISTRATIVA IN USO PERPETUO	682,50	0,00	682,50
6056	Energy House	via porta Cotogni, snc	FORLI'	CONCESSIONE AMMINISTRATIVA IN USO PERPETUO	682,50	0,00	682,50
6056	Energy House	via porta Cotogni, snc	FORLI'	CONCESSIONE AMMINISTRATIVA IN USO PERPETUO	4.914,00	0,00	4.914,00
6115	Campus Universitario - Padiglione Sauli Saffi e Aule Trefolo Teaching Hub	Via F. Corridoni, 20	FORLI'	CONCESSIONE AMMINISTRATIVA IN USO PERPETUO	6.352.363,02	-133.266,36	6.219.096,66
6115	Campus Universitario - Padiglione Sauli Saffi e Aule Trefolo Teaching Hub	Via F. Corridoni, 20	FORLI'	CONCESSIONE AMMINISTRATIVA IN USO PERPETUO		518.939,40	518.939,40
6115	Campus Universitario - Padiglione Sauli Saffi e Aule Trefolo Teaching Hub	Via F. Corridoni, 20	FORLI'	CONCESSIONE AMMINISTRATIVA IN USO PERPETUO		0,00	0,00
Totale complessivo					8.518.244,85	385.673,04	8.903.917,89

CONTI D'ORDINE - BENI IN CONVENZIONE ONEROSA

codice Immobile	Denominazione	Indirizzo	Comune	Titolo Giuridico	Valore di bilancio (=base impon.IMU) AL 31.12.2016	Variazione 2017	Valore di bilancio (=base impon.IMU) AL 31.12.2017
300	SERRE DELL' ISTITUTO TECNICO AGRARIO "SCARABELLI" - "GHINI"	Via Ascari, 15	IMOLA	CONVENZIONE	284.696,37	- 284.696,37	
300	SERRE DELL' ISTITUTO TECNICO AGRARIO "SCARABELLI" - "GHINI"	Via Ascari, 15	IMOLA	CONVENZIONE	65.594,34	- 65.594,34	
355	"AULE "G. MARCONI"	Viale Guglielmo Marconi, 7	FORLI'	CONVENZIONE ONEROSA	526.121,82	-	526.121,82
Totale complessivo					876.412,53	- 350.290,71	526.121,82

CONTI D'ORDINE - BENI IN COMODATO

codice Immobile	Denominazione	Indirizzo	Comune	Titolo Giuridico	scadenza	Valore di bilancio (=base impon.IMU) AL 31.12.2016	Variazione 2017	Valore di bilancio (=base impon.IMU) AL 31.12.2017
9	Palazzo Paleotti	Via Zamboni, 25	BOLOGNA	COMODATO	31/12/2043	6.830.685,97	0,00	6.830.685,97
62	AULE CAMPUS	Viale Rasi e Spinelli, 176	CESENA	COMODATO	31/1/2018	494.691,75	0,00	494.691,75
124	PALAZZO CORRADINI	Via Angelo Mariani, 5	RAVENNA	COMODATO	2/12/2042	260.145,16	0,00	260.145,16
128	Ex Istituto musicale "G. Verdi"	Via Giuseppe Pasolini, 23	RAVENNA	COMODATO	20/3/2053	191.319,03	0,00	191.319,03
298	Palazzo Vespignani	Via Garibaldi 24	IMOLA	COMODATO	16/3/2028	1.176.366,03	0,00	1.176.366,03
358	ING.NUCLEARE AREA - DEMANIALE (EX MILITARE) 1° E 2° CASAMATTA	terreno	BOLOGNA	COMODATO	indeterminato	0,00	0,00	0,00
358	ING.NUCLEARE AREA - DEMANIALE (EX MILITARE) 1° E 2° CASAMATTA	terreno	BOLOGNA	COMODATO	indeterminato	0,00	0,00	0,00
358	ING.NUCLEARE AREA - DEMANIALE (EX MILITARE) 1° E 2° CASAMATTA	terreno	BOLOGNA	COMODATO	indeterminato	0,00	0,00	0,00
358	ING.NUCLEARE AREA - DEMANIALE (EX MILITARE) 1° E 2° CASAMATTA	terreno	BOLOGNA	COMODATO	indeterminato	0,00	0,00	0,00
358	ING.NUCLEARE AREA - DEMANIALE (EX MILITARE) 1° E 2° CASAMATTA	terreno	BOLOGNA	COMODATO	indeterminato	0,00	0,00	0,00
358	ING.NUCLEARE AREA - DEMANIALE (EX MILITARE) 1° E 2° CASAMATTA	terreno	BOLOGNA	COMODATO	indeterminato	0,00	0,00	0,00
359	ROCCA VESCOVILE, AREA PROSPICIENTE DI BERTINORO E RIVELLINO - Ce.U.B.	Via Aldruda Frangipane, 19	BERTINORO	COMODATO	27/4/2050	78.088,08	0,00	78.088,08
359	ROCCA VESCOVILE, AREA PROSPICIENTE DI BERTINORO E RIVELLINO - Ce.U.B.	Via Aldruda Frangipane, 19	BERTINORO	COMODATO	27/4/2050	433.042,89	0,00	433.042,89
359	ROCCA VESCOVILE, AREA PROSPICIENTE DI BERTINORO E RIVELLINO - Ce.U.B.	Via Aldruda Frangipane, 19	BERTINORO	COMODATO	27/4/2050	1.152.452,07	0,00	1.152.452,07
359	ROCCA VESCOVILE, AREA PROSPICIENTE DI BERTINORO E RIVELLINO - Ce.U.B.	terreno	BERTINORO	COMODATO	27/4/2050	2.332,13	0,00	2.332,13
359	ROCCA VESCOVILE, AREA PROSPICIENTE DI BERTINORO E RIVELLINO - Ce.U.B.	terreno	BERTINORO	COMODATO	27/4/2050	1.247,06	0,00	1.247,06
359	ROCCA VESCOVILE, AREA PROSPICIENTE DI BERTINORO E RIVELLINO - Ce.U.B.	Via Aldruda Frangipane, 19	BERTINORO	COMODATO	27/4/2050	378.214,83	0,00	378.214,83
359	ROCCA VESCOVILE, AREA PROSPICIENTE DI BERTINORO E RIVELLINO - Ce.U.B.	Via Aldruda Frangipane, 19	BERTINORO	COMODATO	27/4/2050	40.997,04	0,00	40.997,04
772	AULE CAMPUS, Dipartimento ARCHITETTURA , Dipartimento DICAM	Via Tombesi dall'Ova, 55	RAVENNA	COMODATO	16/7/2016	564.632,88	0,00	564.632,88
988	LABORATORI DIDATTICI per SCUOLA DI FARMACIA BIOTECNOLOGIE E SCIENZE MOTORIE e per SCUOLA DI SCIENZE	Via Bastioni Settentrionali, 45	RIMINI	COMODATO	indeterminato	1.007.067,60	0,00	1.007.067,60
1020	Area Navile	terreno	BOLOGNA	COMODATO	indeterminato	0,00	0,00	0,00
1020	Area Navile	terreno	BOLOGNA	COMODATO	indeterminato	0,00	0,00	0,00
1020	Area Navile	terreno	BOLOGNA	COMODATO	indeterminato	0,00	0,00	0,00
1020	Area Navile	terreno	BOLOGNA	COMODATO	indeterminato	0,00	0,00	0,00
1020	Area Navile	terreno	BOLOGNA	COMODATO	indeterminato	0,00	0,00	0,00
6010	Locali ex Arpa per Laboratori di Ricerca - Dipartimento CHIMICA INDUSTRIALE, Dipartimento QUVI e CIRI	Piazza Malatesta 29	RIMINI	COMODATO	indeterminato	1.098.475,14	0,00	1.098.475,14
6058	Ex ospedale "Lolli"	p.le Giovanni Dalle Bande Nere, 11	IMOLA	COMODATO	12/9/2023	593.948,20	0,00	593.948,20
345	Lazzaretto	terreno	BOLOGNA	COMODATO	indeterminato	0,00	0,00	0,00
345	Lazzaretto	terreno	BOLOGNA	COMODATO	indeterminato	0,00	0,00	0,00
345	Lazzaretto	terreno	BOLOGNA	COMODATO	indeterminato	0,00	0,00	0,00
345	Lazzaretto	terreno	BOLOGNA	COMODATO	indeterminato	0,00	0,00	0,00
345	Lazzaretto	terreno	BOLOGNA	COMODATO	indeterminato	0,00	0,00	0,00
345	Lazzaretto	terreno	BOLOGNA	COMODATO	indeterminato	0,00	0,00	0,00
345	Lazzaretto	terreno	BOLOGNA	COMODATO	indeterminato	0,00	0,00	0,00
345	Lazzaretto	terreno	BOLOGNA	COMODATO	indeterminato	0,00	0,00	0,00
345	Lazzaretto	terreno	BOLOGNA	COMODATO	indeterminato	0,00	0,00	0,00
345	Lazzaretto	terreno	BOLOGNA	COMODATO	indeterminato	0,00	0,00	0,00
345	Lazzaretto	terreno	BOLOGNA	COMODATO	indeterminato	0,00	0,00	0,00
345	Lazzaretto	terreno	BOLOGNA	COMODATO	indeterminato	0,00	0,00	0,00
345	Lazzaretto	terreno	BOLOGNA	COMODATO	indeterminato	0,00	0,00	0,00
345	Lazzaretto	terreno	BOLOGNA	COMODATO	indeterminato	0,00	0,00	0,00
345	Lazzaretto	terreno	BOLOGNA	COMODATO	indeterminato	0,00	0,00	0,00
345	Lazzaretto	terreno	BOLOGNA	COMODATO	indeterminato	0,00	0,00	0,00
345	Lazzaretto	terreno	BOLOGNA	COMODATO	indeterminato	0,00	0,00	0,00
345	Lazzaretto	terreno	BOLOGNA	COMODATO	indeterminato	0,00	0,00	0,00
345	Lazzaretto	terreno	BOLOGNA	COMODATO	indeterminato	0,00	0,00	0,00
Totale complessivo						14.303.705,85	-	14.303.705,85

numero IDDG DOCUMENTO	DATA DOCUMENTO	DESCRIZIONE DOCUMENTO	Codice Unità economica	Ammontare del credito residuo da cancellare	Motivazione
645686	31/12/2015	Restituzione borse scuole specializzazione mediche. Plati Massimo (pratica al legale)	UA.A	32.866,23	Restituzione borsa scuola spec. medica - Uff Legale: credito irrecoverabile a seguito di sentenza n. 2045/2016. (ex accertamento 2002/10526)
11167	21/11/2014	Acc.to 2014/49298 Danni da sisma interv.8057 Decreto RER 1495 del 12/08/14 Rettifica Decreto RER 2385 del 25/11/2015	UE.A.AUTC	3.424,70	Il finanziamento regionale per danni da sisma è disciplinato da leggi (statali e regionali) e da apposito regolamento regionale. Gli interventi per i quali l'Università è stata ammessa al cofinanziamento sono contenuti nell'ordinanza n. 52 del 24 Ottobre 2016 Programma delle Opere Pubbliche e dei Beni Culturali danneggiati dagli eventi sismici del 20 e 29 maggio 2012, Piani annuali 2013-2014- 2015-2016 Opere Pubbliche, Beni Culturali ed Edilizia Scolastica- Università: approvazione modifiche ed integrazioni al mese di settembre 2016. Il cofinanziamento è stato riconosciuto con Decreto del Presidente della RER in qualità di Commissario delegato n. 1495 del 12/08/2014, successivamente rettificato dal Decreto del Presidente della RER in qualità di Commissario delegato n. 2385 del 25/11/2015. A seguito della chiusura intervento con nota del Dirigente Area Edilizia e Logistica (prot. n. 105333 del 10/11/2016) il Decreto del Presidente della RER in qualità di Commissario delegato n. 1655 del 9 giugno 2017 è stato liquidato l'importo a saldo.
13198	21/11/2014	Acc.to 2014/49300 21/11/2014 Danni Sisma Decreto RER n. 927 del 6/06/14 intervento 409 DIBINEM	UE.A.AUTC	87.551,11	Il finanziamento regionale per danni da sisma è disciplinato da leggi (statali e regionali) e da apposito regolamento regionale. Gli interventi per i quali l'Università è stata ammessa al cofinanziamento sono contenuti nell'ordinanza n. 52 del 24 Ottobre 2016 Programma delle Opere Pubbliche e dei Beni Culturali danneggiati dagli eventi sismici del 20 e 29 maggio 2012, Piani annuali 2013-2014- 2015-2016 Opere Pubbliche, Beni Culturali ed Edilizia Scolastica- Università: approvazione modifiche ed integrazioni al mese di settembre 2016. Il cofinanziamento è stato riconosciuto con Decreto del Presidente della RER in qualità di Commissario delegato n. 927 del 6/06/2014 e successivamente rettificato con Decreto del Presidente della RER in qualità di Commissario delegato n. 3224 del 17/11/2017 che dispone la liquidazione del saldo.
272507	12/04/2001	Acc.to 2001/1361del INTERVENTO DI MESSA A NORMA DELL'AULA DELL'IST. CARDIOL. POLICL. S.ORSOLA C.A. 5/12/00 AUTC.9.7	UE.A.AUTC	7.354,92	L'accertamento 2001/1361 è nato nel 2001 di importo pari a 25.000.000 di lire, equivalenti a 12.911,42 euro, ed è stato parzialmente riscosso nel 2007 (chiave reversale 2007/25777 del 13 dicembre di 5.556,5 euro) rimanendo aperto per 7.354,92 euro. I lavori sono conclusi. L'istruttoria ha confermato che le lavorazioni fatte sono state interamente concordate fra le parti e, a seguito di ribassi e successive varianti, sono risultate essere leggermente inferiori a quelle finanziate inizialmente. conseguentemente, il finanziamento esterno è stato decurtato proporzionalmente.
29907	31/12/2015	deposito cauzionale pozzo Forli' - accertamento cia 2006/898	UE.A.AUTC	136,70	Il credito è nato nel 2006 e l'Area Edilizia e Logistica ha ereditato tale posizione da altra area amministrativa. Non sussistono elementi per confermarlo e risulta eccessivamente oneroso procedere a qualunque indagine documentale.
619488	10/03/2017	Contratto di Ricerca_COMUNE DI SANT'EGIDIO ALLA VIBRATA_Prof. Mazzotti	UE.A.L6	1,50	Mancato incasso su ft. da Comune per oneri di incasso
558304	31/12/2016	Quota 2016 progetto TELETHON DOWN	UE.A.M1	56,72	Minima differenza rendicontuale
89778	31/12/2015	Recupero crediti verso studenti per restituzione di somme non dovute. Leunou D. (Erasmus 2013/2014)	UE.A.DIRI	290,00	Richiesta di restituzione di borsa erasmus, inviata all'ufficio legale che ha dichiarato l'impossibilità di riscuotere
610687	31/12/2016	Finanziamento UE Programma Erasmus + EMENDAMENTO N.1	UE.A.DIRI	3.411,27	quota di finanziamento Erasmus+ mobilità non riconosciuta dall'agenzia nazionale a seguito di rendicontazione
547099	31/12/2016	Finanziamento progetto 12LOT01CAR da CARDIFF METROPOLITAN UNIVERSITY	UE.A.DIRI	1.500,00	Quota di finanziamento non riconosciuta dal coordinatore del progetto a seguito di rendicontazione
292050	09/08/2016	Accordo con Università Ferrara per finanziamento borse erasmus plus a.a. 2015/2016 - Progetto CONCERTO	UE.A.DIRI	3.093,00	Quota di finanziamento non riconosciuta dal coordinatore a seguito di rendicontazione
222149	30/06/2016	Restituzione erasmus a.a. 2014/2015. Rateizzazione Olinga Bessala Yves Norbert (prot 51359/2016)	UE.A.DIRI	1.797,00	Richiesta di restituzione di borsa erasmus, inviata all'ufficio legale che ha dichiarato l'impossibilità di riscuotere
973129	20/10/2017	Restituzioni erasmus a.a. 2014/2015 (Pan K.) - LA QUOTA NON VERRA' RESTITUITA (comunicazione dal legale 29/06/2017)	UE.A.DIRI	902,67	Richiesta di restituzione di borsa erasmus, inviata all'ufficio legale che ha dichiarato l'impossibilità di riscuotere

numero IDDG DOCUMENTO	DATA DOCUMENTO	DESCRIZIONE DOCUMENTO	Codice Unità economica	Ammontare del credito residuo da cancellare	Motivazione
14437	25/05/2012	ANTICIPO DI CASSA PROGETTO 7PQ FISCI CDD 20/5/2012 PROF.G.E.CORAZZA	UE.A.P1	4.043,20	Anticipo di cassa DEIS, pre riforma Gelmini
14983	04/12/2012	ANTICIPO DI CASSA PROGETTO 7PQ FISCI CDD 20/5/2012 PROF.G.E.CORAZZA	UE.A.P1	10.000,00	Anticipo di cassa DEIS, pre riforma Gelmini
15059	04/12/2012	ANTICIPO DI CASSA PROGETTO 7PQ FISCI CDD 20/7/2012 PROF.G.E.CORAZZA	UE.A.P1	2.089,29	Anticipo di cassa DEIS, pre riforma Gelmini
15105	07/12/2012	ANTICIPO DI CASSA PROGETTO 7PQ FISCI CDD 26/11/2012 PROF.G.E.CORAZZA	UE.A.P1	6.000,00	Anticipo di cassa DEIS, pre riforma Gelmini
551182	31/12/2016	anticipazione progetto ENPADASI con VDB 6029 del 10-8-16	UE.A.Q3	2,00	concessa anticipazione superiore all'effettivo incasso progetto
22698	31/12/2015	Contratto di ricerca (Rep. n.15/2011 del 07/07/2011) dott.ssa Alessandra Bendini	UE.A.Q3	4.235,00	NATURAL SALUMI SRL FATTURA N.5 DEL 07/02/2012 DISA inesigibile (pratica all'Ufficio Legale)
22789	31/12/2015	Contratto di ricerca (Rep. n.19/2009 del 24/07/2009) Responsabile Scientifico prof.ssa Tullia Gallina Toschi	UE.A.Q3	2.400,00	ROMAGNA ECOLOGIA S.R.L. FATTURA CIA N.50 DEL 16/11/2010 EX DISA inesigibile (pratica all'Ufficio Legale)
23744	31/12/2015	Contratto di ricerca commissionata (Rep. n.29/2008 del 01/10/2008) - prof. Riponi	UE.A.Q3	9.000,00	OLIVER OGAR ITALIA S.P.A. FATT. N.48 DEL 07/11/2008 EX DISA inesigibile (concordato liquidatorio 3-3-2016)
23755	31/12/2015	Contratto di ricerca commissionata (Rep. n.29/2008 del 01/10/2008) - prof. Riponi	UE.A.Q3	9.360,00	OLIVER OGAR ITALIA S.P.A. FATTURA N.43 DEL 21/12/2009 EX DISA inesigibile (concordato liquidatorio 3-3-2016)
24405	31/12/2015	Contratto produzione tipologie di pane arricchito (Rep. n.15/2008 del 08/05/2008) - dott. Pinnavaia	UE.A.Q3	7.200,00	BAKERY S.P.A. FATTURA N.17 DEL 07/05/2009 EX DISA inesigibile (pratica all'Ufficio Legale)
152096	31/12/2015	Contratto di ricerca commissionata (Rep. n.29/2008 del 01/10/2008) - prof. Riponi	UE.A.Q3	13.968,00	OLIVER OGAR ITALIA S.P.A. FATTURA da CONTRATTO CIA N.8 DEL 04/11/2008 EX DISA, inesigibile
133892	31/12/2015	III annualità progetto RENAI Dott. F. Sirri MIPA AFSIRR	UE.A.Q3	1.995,00	concessa anticipazione superiore all'effettivo incasso progetto
150700	06/11/2015	ACCERT PER CONCESSIONE ANTICIP. EDULINK PER SPESE COMPETENZA 2015	UE.A.Q3	24.858,44	concessa anticipazione superiore all'effettivo incasso progetto
629869	31/12/2015	C.A. 29/10/2002 CESSAZIONE ATTIVITA' ISEF TRASF. FONDO CASSA E RESIDUI ATT. AL 31/05/02	UE.A.SCFABIOSMBO	172.597,01	Credito inesigibile come da comunicazione della Procura Regionale presso la sezione Giurisdizionale per la Calabria della Corte dei Conti -Prot. n. 0040292 del 26/04/2016
2577	31/12/2015	Anticipazione di cassa FIRB BIANCHI competenze II anno da MIUR	UA.A.P4.FIRBBIANCH	40.959,00	Cancellazione credito per doppia contabilizzazione
555856	02/02/2017	accordo ricerca corrente IZS LER 12/15 Prof.Peli	UA.A.DIP.Q8	2,00	NOTA DI DEBITO PER INCASSO ACCONTO 80% ACCORDO RICERCA CORRENTE IZSLER 12/15 PROF. PELI - IMPOSTA DI BOLLO CHE NON TRASFERITA DALL'IZSLER
242060	13/07/2016	ARBOREE - SCIENTIFIC COLLABORATION TO TEST EFFICACY OF COMPOUNDS PARKA AND POMCHO AND CHERRY AND APPLE FRUIT - YEAR 2016 - PROF. COSTA	AUB	20,00	Arrotondamenti
969566	19/10/2017	INFA - FATTRICE BOSSIN ANN	AUB	0,01	Arrotondamenti
TOTALE				451.114,77	

numero IDDG DOCUMENTO	DATA DOCUMENTO	DESCRIZIONE DOCUMENTO	Codice Unità economica	Ammontare del Debito residuo da cancellare	Motivazione
523663	31/12/2016	GIRO CONTABILE MASTER - recupero pergamene e bolli corsi strutture interne	UE.A.AF0RM	4.587,88	Risorse trattenute dal budget destinato ai dipartimenti enti gestori di master per recupero di costi per pergamene e relativi bolli virtuali (previsto reintroito con ordinativo di incasso collegato al pagamento); è stato per errore contabilizzato il costo di una pergamena con bollo virtuale in più per il master 8332 Implantoprotesi A.A. 2014/15: rilevato costo per n. 20 iscritti, mentre è stata autorizzata la spesa per soli 19 in data 20/04/17
TOTALE				4.587,88	

Codice UA	Motivazione	Voce COAN	Deescrizione VOCE COAN	Importo Dettaglio
UA.A.AMM.ARIC	Riporto scostamento 2017 per adesione a CMCC (intervento non programmato in sede di previsione). Provenienza fondi assegnazioni di ateneo.	CA.EC.02.12	Altri costi	60.000,00
UA.A.AMM.ARIC	Riporto scostamenti 2017 per interventi formativi TA non previsti in fase di budget che non rientrano nell'apposito budget APOS. Provenienza assegnazione di Ateneo	CA.EC.02.12	Altri costi	20.000,00
UA.A.AMM.ARIC	RIPORTO SCOSTAMENTI 2017. Costituzione fondo POC (proof of Concept) per sviluppo di progetti a vocazione imprenditoriale. Provenienza assegnazione di Ateneo	CA.EC.02.12	Altri costi	130.000,00
				210.000,00

Relazione illustrativa della gestione contabile 2017

SOMMARIO

PREMESSA.....	2
LA SPECIFICITA' DELLA GESTIONE CONTABILE DEI LASCITI	3
LE RENDITE DA EROGARE	4
ESTELLA CANZIANI LASCITO.....	4
LEGATO CARAVITA ZITA.....	6
EREDITA' MARIA GRAZIA CUCCOLI	6
LEGATO FANTI MELLONI.....	7
FERRETTI MARIA TERESA	9
FIORINI RINO BORSA	9
GAUDENZI RUGGERO LASCITO	10
LEGATO PAOLA GIOVANNINI.....	11
EREDITA' MASI CARDUCCI	11
LASCITO MATTEUZZI GIORDANA.....	12
EREDITA' ANELLA MINELLI FOCHERINI	13
EREDITA' CORNELIA PALLOTTI.....	14
EREDITA' PALLOTTI ROBERTO.....	15
EREDITA' PONZI	16
EREDITA' LEILA RAFFUZZI.....	16
RICERCHE SUI TUMORI	17
EREDITA' GESINA RONCA	18
DONAZIONE SCHIASSI.....	19
EREDITA' WANDA VANINI.....	19
VEGGETTI LASCITO.....	20
EREDITA' LIDIA VERONESI.....	21
EREDITA' ELENA VIOLANI.....	21
DONA ORA	22
STUDENTATO - EX MERCATO ORTOFRUTTICOLO (DENTRO TESORERIA UNICA)	23
LE POSIZIONI DEBITORIE DEI LASCITI E DEI LASCITI (SENZA AUTONOMA UNITA' CONTABILE E CON AUTONOMIA CONTABILE)	24

PREMESSA

La relazione descrive le specificità amministrative e contabili delle erogazioni di fondi acquisite dall'Università di Bologna a titolo meramente liberale attraverso negozi giuridici unilaterali *mortis causa* (testamento) e *inter vivos* (atto di donazione). Si tratta dei lasciti e delle donazioni indicati in tabella che hanno un'autonoma configurazione contabile, ossia hanno una propria unità organizzativa, economica e analitica nell'ambito del bilancio unico di Ateneo.

UA	Unità Analitiche	TITOLO GIURIDICO DI ACQUISIZIONE DEL LASCITO	REGIME DI TESORERIA
UE.A.CANZELSEW	ESTELLA CANZIANI LASCITO	LEGATO	FUORI TESORERIA
UE.A.CARAVITAZ	LEGATO CARAVITA ZITA	LEGATO	FUORI TESORERIA
UE.A.CUCCOLI	EREDITA' MARIA GRAZIA CUCCOLI	EREDITA'	FUORI TESORERIA
UE.A.DONAORA	DONA ORA	DONAZIONE	MISTA
UE.A.FANTIMELL	LEGATO FANTI MELLONI	EREDITA'	FUORI TESORERIA
UE.A.FERRELSTI	LEGATO FERRETTI MARIA TERESA	LEGATO	FUORI TESORERIA
UE.A.FIORIBRAK	FIORINI RINO BORSA	EREDITA'	FUORI TESORERIA
UE.A.GAUDELSEX	GAUDENZI RUGGERO LASCITO	LEGATO	FUORI TESORERIA
UE.A.GIOVANNIN	LEGATO PAOLA GIOVANNINI	LEGATO	FUORI TESORERIA
UE.A.MASICLSAR	EREDITA' MASI CARDUCCI	EREDITA'	FUORI TESORERIA
UE.A.MATTEUZZI	MATTEUZZI GIORDANA LASCITO	LEGATO	FUORI TESORERIA
UE.A.MINELLSAN	EREDITA' ANELLA MINELLI FOCHERINI	EREDITA'	FUORI TESORERIA
UE.A.PALLOLSTT	EREDITA' CORNELIA PALLOTTI	EREDITA'	FUORI TESORERIA
UE.A.PALROLSTR	LEGATO PALLOTTI ROBERTO	LEGATO	FUORI TESORERIA
UE.A.PONZI	EREDITA' PONZI	EREDITA'	FUORI TESORERIA
UE.A.RAFFUZZI	EREDITA' LEILA RAFFUZZI	EREDITA'	FUORI TESORERIA
UE.A.RICERTUMO	RICERCHE SUI TUMORI	RAZIONALIZZAZIONE DI ALTRI LASCITI (INCLUSO IL LEGATO DI FERRI NORMA)	FUORI TESORERIA UNICA
UE.A.RONCALSGE	EREDITA' GESINA RONCA	EREDITA'	FUORI TESORERIA
UE.A.SCHIASSI	DONAZIONE SCHIASSI	DONAZIONE	FUORI TESORERIA
UE.A.VANINLSWA	EREDITA' WANDA VANINI	EREDITA'	FUORI TESORERIA
UE.A.VEGGELSFA	VEGGETTI LASCITO	EREDITA'	FUORI TESORERIA
UE.A.VERONESIL	EREDITA' LIDIA VERONESI	EREDITA'	FUORI TESORERIA
UE.A.VIOLALSEL	EREDITA' ELENA VIOLANI	EREDITA'	FUORI TESORERIA

Si precisa che dal punto di vista giuridico tali lasciti non hanno una autonoma personalità giuridica distinta da quella dell'Ateneo e che dal punto di vista amministrativo vengono gestiti da diverse aree amministrative dell'Università, ciascuna in base alle proprie competenze (principalmente APAT, AUTC, ARAG e AFORM). Ne consegue che, in particolare per i lasciti ereditari, gli attori dei processi contabili disciplinati dal Regolamento di Amministrazione Finanza e Contabilità sono molteplici e questi procedono in maniera coordinata tenendo in considerazione che le risorse disponibili, fino al loro naturale esaurimento, devono essere utilizzate prioritariamente per l'assolvimento degli obblighi imposti dal testatore (erogazione delle rendite, pagamento delle borse di studio, ecc.) e per le spese obbligatorie di gestione degli stessi (imposte, spese condominiali, oneri bancari, ecc.). E' da evidenziare che l'utilizzo di fondi vincolati e finalizzati non sempre trova compensazione in ricavi o proventi propri, soprattutto quando non ci sono locazioni attive, nonostante il regime di esonero dalla tesoreria unica di Ateneo riconosciuto dal Ministero delle Economie e delle Finanze (nota protocollo n.0035792 del 10 maggio 2012). In mancanza di affitti attivi o altri ricavi, infatti, la liquidità depositata sul conto corrente di Ateneo, con riserva di vincolo e fruttifero di interessi, non genera interessi attivi sufficienti a incrementare le sostanze del lascito.

La consuntivazione 2017 dei lasciti ereditari è una parziale rappresentazione dell'insieme delle erogazioni di fondi acquisite dall'Università di Bologna a titolo meramente liberale perché non rileva le donazioni di modico valore acquisite dalle strutture dipartimentali e i lasciti ereditari che non hanno liquidità da gestire in maniera distinta sul conto con riserva di vincolo e comportano solo costi per la loro acquisizione e iniziale gestione. Per questi ultimi, pertanto, la gestione si svolge sul bilancio di Ateneo e i costi vengono sostenuti sul budget dell'Area Patrimonio, fatto salvo – laddove siano presenti cespiti immobiliari o mobiliari oggetto di futura alienazione – il recupero di tali costi a valere sugli introiti della vendita.

Tra i lasciti con autonoma unità organizzativa e contabile si rendiconta anche lo "STUDENTATO - EX MERCATO ORTOFRUTTICOLO", lascito creato nel regime di contabilità finanziaria per decisione del Consiglio di Amministrazione dell'Università al fine di razionalizzare diversi lasciti esigui e non più sufficienti a perseguire lo scopo del testatore e del donante. Si tratta di un centro di imputazione di costi gestito dentro la tesoreria unica di Ateneo.

L'allegato di sintesi, parte integrante della relazione, per ciascun lascito rappresenta:

- 1 – la gestione di cassa (cassa iniziale, incassi, pagamenti e saldo al 31/12/2017);
- 2 – le riserve iniziali del lascito, quindi il fondo di capitale finalizzato al 01/01/2017;

- 3 – la gestione in termini economici, quindi costi e ricavi oltre che trasferimenti in entrata e in uscita nonché il risultato in termini di incremento o decremento dei fondi finalizzati del lascito;
- 4 – il collegamento con la gestione del 2018 in termini di utilizzo delle risorse già in fase di predisposizione del budget e in termini di reinscrizione a nuovo anno a seguito delle operazioni di chiusura;
- 5 – il totale delle riserve al 31/12/2017.

LA SPECIFICITA' DELLA GESTIONE CONTABILE DEI LASCITI

La gestione contabile dei lasciti ereditari in unità organizzative, economiche ed analitiche dedicate permette di:

- 1) imputare distintamente i costi e i ricavi del lascito nonché i trasferimenti in entrata e in uscita allo stesso al fine di individuare tutte le grandezze che determinano la rendita da erogare al beneficiario, individuato in modo specifico dal testatore o donante o in modo derivato dal Consiglio di Amministrazione;
- 2) distinguere il regime di tesoreria al quale sono sottoposte le disponibilità di cassa dei lasciti (si tratta di norma di lasciti gestiti fuori dalla tesoreria unica di Ateneo, sussistendo “disposizioni testamentarie che esplicitamente indicano le modalità con cui gestire tali liquidità”);
- 3) quantificare le posizioni creditorie/debitorie dei lasciti sia nei confronti dei soggetti esterni sia nei confronti dell’Ateneo al fine anche del recupero laddove ci sono lasciti che hanno immobili destinati all’alienazione.

Tale gestione comporta quindi le specificità operative che di seguito si elencano:

- A. le risorse provenienti dalla gestione finanziaria del 2015 danno prioritariamente copertura ai costi di competenza mentre le risorse provenienti dalla gestione economica del 2016 e 2017 vanno ad incrementare i fondi vincolati del lascito da finalizzare all’assolvimento degli obblighi/oneri posti dal testatore/donante;
- B. laddove il lascito non dispone di ricavi propri oppure questi sono esigui, i fondi vincolati del lascito rappresentano, fino alla loro capienza e concorrenza, le uniche risorse disponibili per garantire la continuità della gestione dello stesso; esaurite tali risorse la gestione del lascito rientra tra gli oneri a carico dell’Ateneo;
- C. i costi di esercizio sostenuti in via anticipata dall’Ateneo per conto del lascito vengono rilevati sullo stesso attraverso i trasferimenti interni tra unità organizzative al momento della loro esatta quantificazione; i trasferimenti interni consentono inoltre di scalare il budget del lascito e incrementare le riserve della struttura destinataria e a livello di contabilità generale non determinano nessun effetto in quanto si elidono (ad esempio, imposte sul patrimonio pagate dall’Ateneo e poi reintegrate con il budget del lascito);
- D. i costi di investimento sostenuti con le risorse del lascito trovano riflesso sia nell’incremento del suo patrimonio sia nell’imputazione del costo pluriennale per quote annuali mentre quelli sostenuti dall’Ateneo di Bologna trovano riflesso solo nell’incremento del patrimonio del lascito; ciò è coerente al fatto che il lascito sostiene gli oneri di manutenzione straordinaria con le sue sostanze nella misura in cui vi è capienza mentre l’Ateneo sostiene altri eventuali oneri capitalizzabili sugli immobili dei lasciti che comunque fanno parte del suo patrimonio complessivo;
- E. per le posizioni debitorie relative all’IVA e alle ritenute erariali, ai fini della contabilità analitica le registrazioni dei fatti gestionali (fatture passive e compensi per borse di studio) scalano budget interamente dal lascito ma le posizioni debitorie verso l’erario e gli enti previdenziali vengono chiuse centralmente dagli uffici competenti con la disponibilità di cassa dell’Ateneo; per questo motivo, i lasciti chiudono le loro posizioni debitorie con trasferimenti dalla cassa del conto con riserva di vincolo 9201 a favore della tesoreria unica dell’Ateneo.

La rappresentazione patrimoniale ed economica del singolo lascito esposta nei conti finali al 31/12/2017, pertanto, estrapola dallo Stato Patrimoniale e dal Conto Economico di Ateneo le grandezze riferibili alla gestione annuale dello stesso.

Le operazioni di chiusura per il bilancio di esercizio dell’anno 2017 rappresentano quindi il risultato della gestione annuale nonché le componenti patrimoniali al 31/12/2017.

LE RENDITE DA EROGARE

Con il primo bilancio di esercizio in economica patrimoniale (anno 2016) sono state definite le componenti positive e negative che determinano l'ammontare della rendita da erogare confermando il concetto di "rendita" come frutto della gestione annuale da erogare al beneficiario previsto dal testatore, dal donante e/o dal Consiglio di Amministrazione. Tra le componenti positive del calcolo della rendita ci sono i proventi e i trasferimenti in entrata che hanno avuto una sicura manifestazione di cassa (interessi attivi, affitti o somme assimilabili ad essi, altre componenti straordinarie di ricavo come le plusvalenze da cessioni di beni patrimoniali) mentre tra le componenti negative si includono tutti gli oneri riconducibili alla gestione del lascito indipendentemente dalla loro manifestazione numeraria (imposte, commissioni bancarie, spese condominiali, pulizie, manutenzioni straordinarie nella misura in cui le sostanze del lascito sono sufficienti, ecc.).

Tenuto conto della duplice rilevazione degli effetti patrimoniali/finanziari ed economici che l'attuale sistema contabile comporta per ogni fatto di gestione e del fatto che al momento non sono contemplate tutte le possibili operazioni contabili cui darà luogo la gestione futura, l'attuale modalità di calcolo della rendita potrà essere integrata o modificata alla luce della maggiore esperienza.

Si ricorda che:

- nei casi in cui le giacenze di cassa del lascito sono esigue rispetto alla rendita da erogare o la rendita stessa è negativa (perché i costi sostenuti sono maggiori dei proventi) non si procede all'erogazione della stessa e vien autorizzata la sospensione dell'erogazione;
- per alcuni lasciti ereditari la rendita non viene determinata ed erogata in quanto l'onere a carico del lascito viene assolto attraverso l'erogazione diretta della borsa di studio;
- per altri lasciti la rendita non viene ancora determinata perché, rispetto allo scopo previsto dal testatore o dal donante, il Consiglio di Amministrazione non ha ancora identificato chiaramente il beneficiario.

Di seguito la tabella rappresentativa delle rendite 2017 da erogare nel 2018 dopo l'approvazione del bilancio di esercizio e si rinvia alla trattazione del singolo lascito per l'aspetto più descrittivo di alcune rendite:

UO/UE/UA UGOV	DESCRIZIONE UO/UE/UA UGOV	Struttura beneficiaria	Ammontare della rendita - 2017
UE.A.CANZELSEW	ESTELLA CANZIANI LASCITO	LIPU	1.352,52
		DIPARTIMENTO DI SCIENZE BIOLOGICHE, GEOLOGICHE E AMBIENTALI - BiGeA	130.898,88
UE.A.CARAVITAZ	LEGATO CARAVITA ZITA	CENTRO INTERDIPARTIMENTALE DI RICERCHE SUL CANCRO "G.PRODI"	1.862,84
UE.A.GAUDELSEX	GAUDENZI RUGGERO LASCITO	C.I.R.S.F.I.D - Centro Interdipartimentale di Ricerca in Storia del Diritto, Filosofia e Sociologia del Diritto e Informatica Giuridica "A.GAUDENZI-G.FASSO"	48.558,77
UE.A.MASICLSAR	EREDITA' MASI CARDUCCI	DIPARTIMENTO DI INGEGNERIA INDUSTRIALE - DIN	87.690,43
UE.A.PALLOLSTT	EREDITA' CORNELIA PALLOTTI	DIPARTIMENTO DI MEDICINA SPECIALISTICA, DIAGNOSTICA E SPERIMENTALE - DIMES	-27.019,93
UE.A.PALROLSTR	LEGATO PALLOTTI ROBERTO	DIPARTIMENTO DI MEDICINA SPECIALISTICA, DIAGNOSTICA E SPERIMENTALE - DIMES	5.649,39
UE.A.RICERTUMO	RICERCHE SUI TUMORI	CENTRO INTERDIPARTIMENTALE DI RICERCHE SUL CANCRO "G.PRODI"	-6.369,35
UE.A.VANINLSWA	EREDITA' WANDA VANINI	CENTRO INTERDIPARTIMENTALE DI RICERCHE SUL CANCRO "G.PRODI"	15.710,01
UE.A.VEGGELSFA	VEGGETTI LASCITO	Scuola Media Statale Veggetti	104,75
		Museo Civico del Risorgimento	104,75
		CENTRO INTERDIPARTIMENTALE DI RICERCHE SUL CANCRO "G.PRODI"	209,52

ESTELLA CANZIANI LASCITO

La Sig.ra Luisa Estella Albertina Canziani nel 1960 ha donato all'Università di Bologna la nuda proprietà di due immobili urbani siti in Milano e ha destinato il reddito prodotto dagli stessi "a favorire ed incrementare gli studi di ordine universitario nei campi della zoologia, della zoologia applicata e del mantenimento di zone di protezione zoologica in Italia, alle iniziative dirette allo studio di ordine universitario degli animali di ogni specie, ed in particolare degli uccelli e dei mammiferi e delle loro condizioni di vita; nonché ogni iniziativa diretta alla loro preservazione, protezione e prevenzione dalle crudeltà".

In virtù di quanto disposto dall'atto di donazione, che prevedeva la possibilità di vendere tali immobili dopo il quinto anno dalla mancanza ai vivi della donante con reimpiego del ricavato della vendita nell'acquisto di altri imponibili nella provincia di Bologna, l'Università di Bologna nel 1986 ha esercitato tale facoltà acquistando il palazzo dell'ex Convento di S. Luigi Via De' Chiari 23/25 (sede del Dipartimento di Lingue e Letterature Straniere e Moderne) e mantenendo l'obbligo di assolvere al fine testamentario della donante. Il bilancio d'Ateneo corrisponde al lascito, per l'utilizzo degli spazi, la somma di € 132.082,18 per consentire di onorare le finalità del lascito stesso, in conformità all'originale deliberazione del C.d.A. del 14.2.1989 V/8.

L'atto di donazione ha altresì previsto l'obbligo di erogare annualmente l'equivalente di 1.200 sterline inglesi a favore della sezione italiana del Comitato Internazionale Protezione Uccelli. Gli obblighi a carico dell'Università, come previsto dall'atto di donazione, "faranno carico esclusivamente alle rendite degli immobili donati e dovranno essere adempiuti esclusivamente col netto ricavo delle stesse e fino a concorrenza di tale netto ricavo; in modo che qualora quest'ultimo, per qualsivoglia causa indipendente dalla volontà dell'Ente donatario, venisse a diminuire o a cessare, verranno in corrispondenza a diminuire e a cessare le erogazioni da farsi in adempimento dei predetti oneri".

Commento alle grandezze patrimoniali finali e agli effetti prodotti dalla gestione annuale

Il patrimonio vincolato del lascito alla fine dell'anno 2016 ammontava a 240.895,90. Alla fine dell'esercizio 2017 il patrimonio del lascito risulta incrementato rispetto all'anno precedente in quanto i trasferimenti a favore dei beneficiari della rendita (pari complessivamente a 132.458,99 euro) e i trasferimenti a strutture di Ateneo per imposte e tasse (pari complessivamente a 797,32 euro) sono stati inferiori ai ricavi per interessi attivi sulla giacenza di cassa (pari a 318,68 euro) e al trasferimento da parte del bilancio d'Ateneo per l'utilizzo degli spazi da parte del Dipartimento di Lingue e Letterature Straniere Moderne (pari complessivamente a 132.082,18 euro). Il conto "Altri rimborsi, recuperi e restituzioni" è relativo alla restituzione della rendita 2015 erroneamente trasferita nel corso del 2016 al Dipartimento di Scienze Biologiche, geologiche ed ambientali.

Il patrimonio vincolato del lascito alla fine dell'anno ammonta a 262.627,60 euro di cui 40.398,89 euro utilizzati ai fini del budget 2018 a copertura di costi di competenza di quell'anno e 222.228,71 euro da riscrivere come riserve provenienti dalla contabilità economico-patrimoniale.

Sintesi delle grandezze di natura patrimoniale al 31/12/2017

Terreni edificabili	135.385,46	BILANCIO DI APERTURA	812.312,76
Fabbricati	46.847,45	FONDI VINCOLATI PER DECISIONE DEGLI ORGANI ISTITUZIONALI	262.627,60
Fabbricati valore storico artistico	676.927,30	FONDO AMMORTAMENTO TERRENI E FABBRICATI	2.679,00
Impianti e macchinari	14.908,40	FONDO AMMORTAMENTO IMPIANTI E MACCHINARI	3.174,47
Crediti verso altri soggetti privati	79,13	DEBITI VERSO FORNITORI PER FATTURE DA RICEVERE	6.710,00
Banca c/c	272.574,47	DEBITI VERSO STRUTTURE INTERNE DI ATENEO	3.316,00
Immobilizzazioni in corso e acconti	21.956,00	Posta a pareggio su bilancio di Ateneo (*)	77.858,38
TOTALE ATTIVITA'	1.168.678,21	TOTALE PASSIVITA'	1.168.678,21

Sintesi delle grandezze di natura economica o simile al 31/12/2017

Costo per trasferimenti ad altri Enti pubblici nazionali ed internazionali	1.401,57	Trasferimenti da strutture di Ateneo (canone locazione)	132.082,18
Trasferimenti a strutture di Ateneo (rendita anno precedente e imposte)	131.057,42	Altri rimborsi, recuperi e restituzioni	36.617,15
Trasferimenti a strutture di Ateneo (imposte e tasse anni precedenti)	398,66	Interessi attivi	318,68
Trasferimenti a strutture di Ateneo (Imposte sul patrimonio)	398,66		
Altri oneri per interventi di natura pluriennale per quota di budget utilizzata nell'esercizio	14.030,00		
TOTALE COMPONENTI NEGATIVE	147.286,31	TOTALE COMPONENTI POSITIVE	169.018,01
DIFFERENZA	21.731,70		
TOTALE	133.643,98	TOTALE	133.643,98

(*) Si segnala che gli impianti e le manutenzioni straordinarie portate a patrimonio sono stati acquistati/realizzate con risorse di Ateneo e per questo motivo nella rappresentazione del patrimonio del lascito vi è una posta figurativa di pareggio rappresentata correttamente nel fondo di dotazione dello stesso.

La rendita

La rendita maturata nell'esercizio 2017 ammonta a 132.251,40 euro da erogare nel 2018 subito dopo l'approvazione del bilancio alle due strutture beneficiarie. L'importo da erogare alla LIPU - Lega Italiana Protezione Uccelli (ex CIPU) è pari a € 1.352,52.

La rendita effettiva 2017 a favore del Dipartimento di Scienze Biologiche, Geologiche e Ambientali - BiGeA ammonta a € 130.898,88 euro e verrà erogata direttamente a favore del Dipartimento Beneficiario per 115.898,88 euro in quanto 15.000,00 euro si trasferiranno all'ateneo di Bologna per la restituzione delle integrazioni straordinarie delle rendite 2010 (erogata nel 2011) e 2011 (erogata nel 2012). Allo stato attuale le restituzioni già fatte ammontano a 50.000,00 mila euro (5.000,00 euro nel 2015 sulle rendite anno 2014 e 15.000,00 rate costanti del 2016, 2017 e 2018 sulle rendite a consuntivo dell'anno precedente).

Si segnala che gli accordi presi tra referenti del lascito per conto del Dipartimento e il Dirigente dell'Area Edilizia e Logistica nel mese di luglio 2013 prevedevano una restituzione delle spese di manutenzione straordinaria all'Area Edilizia e Logistica in una misura massima di 40 mila euro e che tale restituzione sarebbe stata fatta in misura inferiore per garantire comunque un importo

della rendita pari a 95 mila euro. Dal momento del passaggio in economica patrimoniale del bilancio di Ateneo, tale accordo si è potuto tradurre nel mettere a budget la somma di 40 mila euro sul lascito a disposizione dell'Area Edilizia e Logistica per interventi di manutenzione straordinaria.

LEGATO CARAVITA ZITA

Con testamento olografo del 5 maggio 2001, pubblicato in data 25 giugno 2004, la Sig.ra Zita Caravita, deceduta il 5 giugno 2004, ha istituito, tra gli altri, un legato a favore del Centro Interdipartimentale di Ricerca sul Cancro "G. Prodi".

Il legato in questione, configurato come "legato de residuo", una volta dedotti dalla massa ereditaria i beni espressamente destinati ad altri legatari e gli oneri e le spese di gestione della procedura di assegnazione dei singoli legati, ha come finalità specifica di utilizzare annualmente gli utili del patrimonio devoluto per l'emissione di borse di studio post-dottorali intitolate ai coniugi Proni Quinto e Zita Caravita a favore di giovani meritevoli dediti alla ricerca scientifica in medicina e biologia per soggiorni di studio in laboratori situati principalmente in Francia o negli Stati Uniti d'America della durata massima di 3 anni.

Afferisce al patrimonio del legato un terreno in Lugo (mq 388) destinato a verde pubblico che, come autorizzato dal Consiglio di Amministrazione dell'Ateneo in data 26/7/2016, verrà ceduto gratuitamente al Comune di Lugo.

Commento alle grandezze patrimoniali finali e agli effetti prodotti dalla gestione annuale

Il patrimonio vincolato del lascito alla fine dell'anno 2016 ammontava a 1.423.968,07 euro. Alla fine dell'esercizio 2017 il patrimonio del lascito risulta in decremento rispetto all'anno precedente in quanto i trasferimenti a favore del beneficiario della rendita (pari a 3.870,32 euro) sono stati maggiori dei ricavi per interessi attivi sulla giacenza di cassa (pari a 1.784,12 euro). Si ricorda che in mancanza di risorse provenienti dalla gestione corrente il lascito con le proprie sostanze deve assolvere gli obblighi testamentari.

Il patrimonio vincolato del lascito alla fine dell'anno, al netto delle riserve utilizzate per il budget 2018, ammonta a 1.421.881,87 euro e nel complesso si tratta di riserve provenienti dalla contabilità finanziaria per 1.415.706,36 euro e di riserve provenienti dalla contabilità economico-patrimoniale per 6.175,51 euro.

Sintesi delle grandezze di natura patrimoniale al 31/12/2017

Terreni agricoli	637,88	BILANCIO DI APERTURA	637,88
Crediti verso altre società ed enti	440,15	FONDI VINCOLATI PER DECISIONE DEGLI ORGANI ISTITUZIONALI	1.421.881,87
Banca c/c	1.421.441,72		
TOTALE ATTIVITA'	1.422.519,75	TOTALE PASSIVITA'	1.422.519,75

Sintesi delle grandezze di natura economica o similare al 31/12/2017

Trasferimenti a strutture di Ateneo (rendita anno precedente)	3.870,32	Ricavi per interessi attivi	1.784,12
TOTALE COMPONENTI NEGATIVE	3.870,32	TOTALE COMPONENTI POSITIVE	1.784,12
		DIFFERENZA	2.086,20
TOTALE	3.870,32	TOTALE	3.870,32

La rendita

La rendita a favore del CENTRO INTERDIPARTIMENTALE DI RICERCHE SUL CANCRO "G.PRODI" maturata nell'esercizio 2017 ammonta a € 1.862,84 ed è rappresentata dagli interessi attivi incassati nel corso del 2017.

EREDITA' MARIA GRAZIA CUCCOLI

La Dott.ssa Maria Grazia Cuccoli, deceduta in data 29 aprile 2008, spogliandosi delle proprie sostanze con testamento pubblico in data 8 maggio 2008 ha nominato suoi eredi in parti uguali l'Università di Bologna - Facoltà di Agraria, la Fondazione Cassa di Risparmio in Bologna e l'Opera Pia Padre Marella. La disposizione testamentaria in favore dell'Università di Bologna è stata sottoposta alla condizione risolutiva di istituire, entro due anni dall'accettazione dell'eredità, tre borse di studio intestate alla Dott.ssa Maria Grazia Cuccoli con le seguenti caratteristiche: a) periodicità annuale; b) importo unitario annuale di 10.000,00 euro; c) durata minima di anni 15.

Nella consistenza del lascito l'Università ha complessivamente acquisito disponibilità liquide, gioielli e titoli che non sono stati alienati in occasione del rientro in tesoreria unica dei dipartimenti universitari (comma 11 art. 35 del DL n. 1/2012) in virtù dei chiarimenti forniti dal Ministero dell'Economia e delle Finanze (circolare n. 11 del 24 marzo 2012). A tal proposito si segnala il Verbale del Consiglio di Amministrazione del 16 marzo 2010 (pratica APSE 17.6) con il quale, approvando la proposta di divisione tra gli enti coeredi dell'asse ereditario, è stata prevista una delega dirigenziale a vendere le azioni in presenza di un miglioramento dei valori di borsa rispetto ai valori di carico. Le azioni, in base a quanto stabilito nel Manuale Tecnico Operativo (art. 8 D.I. MIUR-MEF 14/01/2014 n. 19) e al principio contabile OIC n.21 "Partecipazioni ed azioni proprie", sono state considerate partecipazioni immobilizzate destinate per decisione degli organi amministrativi ad investimento duraturo e finalizzato, pur in presenza di delega a

vendere del Consiglio di Amministrazione e sono state iscritte nell'attivo del patrimonio per un importo pari a 404.759,95 euro (valori di mercato al 31/12/2015). Il controvalore delle azioni al 31/12/2017 è pari a 362.326,97.

Con riferimento ai gioielli, il DL 19/2014, prevede in caso di lascito testamentario la valorizzazione e capitalizzazione dei beni sulla base del valore indicato nell'atto di successione o, in mancanza, sulla base di una relazione di stima da parte di un esperto del settore, con l'aggiunta dei costi effettivamente sostenuti per il perfezionamento del trasferimento (es. oneri per imposte notarili). In assenza di tali indicazioni, si dovrà fare riferimento alla Raccomandazione n. 2 "La valutazione e l'iscrizione delle liberalità nel bilancio d'esercizio delle aziende non profit" emanato dal Consiglio Nazionale dei Dottori Commercialisti (CNDC) ove precisa che la valutazione delle liberalità non monetarie deve essere effettuata al loro fair value, inteso come il valore al quale i beni possono essere scambiati da parti consapevoli e disponibili nell'ambito di uno scambio paritario.

Per questo motivo, si è deciso di valorizzare i beni nel primo stato Patrimoniale al minore fra il fair value (prezzo minimo di vendita stimato da Sotheby's) e il costo di inventario notarile anche perché il DL 19/2014 precisa che l'immobilizzazione risultante durevolmente di valore inferiore a quello determinato secondo i precedenti criteri deve essere iscritta a tale minor valore.

Il Consiglio di Amministrazione in data 22/03/2016, su proposta dell'Area Patrimonio (pratica APAT 13/02) e in data 31/01/2017 (pratica APAT 13/02), ha autorizzato la vendita di preziosi attraverso procedure di alienazione a mezzo d'asta. L'asta si è tenuta il 14 dicembre 2017, in una sala del Rettorato e dinanzi a pubblico banditore della casa d'aste Sotheby's.

Si sono venduti gioielli per un valore di inventario pari 1.877,00 euro. L'aggiudicazione definitiva e il relativo scarico inventariale sono avvenuti dopo la verifica dell'avvenuto pagamento, con provvedimento di aggiudicazione definitiva e scarico inventariale preziosi da parte del Dirigente di APAT, ed ha riguardato beni per un valore inventariale di 1.576,00 sull'esercizio 2017 e beni per un valore inventariale pari a 301,00 sull'esercizio 2018. L'operazione ha determinato plusvalenze per un importo di 853,00 e minusvalenze per un importo pari a 34,00 euro. La minusvalenza è dovuta a una revisione dei prezzi di riserva inferiori ai valori inventariali come descritto nel Provvedimento del Dirigente APAT Rep. 4339/2017 prot. 148063 del 23/11/2017.

Commento alle grandezze patrimoniali finali e agli effetti prodotti dalla gestione annuale

Il patrimonio vincolato del lascito all'inizio dell'anno ammontava a 3.464.350,32. Alla fine dell'esercizio 2017 il patrimonio del lascito risulta in decremento rispetto all'anno precedente in quanto i costi sostenuti per erogare borse di studio (pari complessivamente a 30.000,00 euro) e i costi per i bolli su strumenti finanziari (pari a 707,63) sono stati maggiori dei ricavi per interessi attivi e ricavi da altri proventi finanziari (pari complessivamente a 23.380,06 euro). Inoltre, a seguito dell'asta dei gioielli, avvenuta il 14 dicembre 2017, che ha riguardato beni per un valore inventariale di 1.576,00 relativamente all'esercizio 2017, si sono registrate plusvalenze per un importo di 853,00 e minusvalenze per un importo pari a 34,00 euro.

Il patrimonio vincolato del lascito alla fine dell'anno, al netto delle riserve utilizzate per il budget 2018, ammonta a 3.426.941,75 euro e nel complesso si tratta di riserve provenienti dalla contabilità finanziaria per 3.374.895,44 euro e di riserve provenienti dalla contabilità economico-patrimoniale per 52.046,31 euro.

Sintesi delle grandezze di natura patrimoniale al 31/12/2017

Beni di valore culturale, storico, artistico,	3.721,00	BILANCIO DI APERTURA	410.056,95
Titoli	404.759,95	FONDI VINCOLATI PER DECISIONE DEGLI ORGANI ISTITUZIONALI	3.457.841,75
Crediti verso altre società ed enti	1.070,27	DEBITI VERSO FORNITORI	365,28
CREDITI VERSO STRUTTURE INTERNE DI ATENEO	1.995,75	Altri debiti	10,00
Banca c/c	3.459.537,15	DEBITI VERSO STRUTTURE INTERNE DI ATENEO	2.810,14
TOTALE ATTIVITA'	3.871.084,12	TOTALE PASSIVITA'	3.871.084,12

Sintesi delle grandezze di natura economica o similare al 31/12/2017

Costo per altre borse di studio e premi	27.649,77	Ricavo per interessi attivi	4.341,22
Costo per IRAP Borse di studio	2.350,23	Ricavo da altri proventi finanziari (dividendi)	19.038,84
Costi per altri oneri finanziari (commissioni bancarie)	707,63	PLUSVALENZE ORDINARIE DA ALIENAZIONI	853,00
MINUSVALENZE ORDINARIE DA ALIENAZIONI	34,00		
TOTALE COMPONENTI NEGATIVE	30.741,63	TOTALE COMPONENTI POSITIVE	24.233,06
		DIFFERENZA	6.508,57
TOTALE	30.741,63	TOTALE	30.741,63

LEGATO FANTI MELLONI

Con testamento olografo pubblicato in data 25/07/2002 (rep. 54062, fasc. 22570, registrato a Bologna il 26/07/2002), la Signora Luisa Fanti Melloni ha disposto diversi legati e tra questi ha lasciato all'Università di Bologna un'ingente quota del proprio patrimonio con lo scopo di istituire una Fondazione per la ricerca delle cure dell'infarto cardiaco con creazione di borse di studio per studenti in medicina, meritevoli di proseguire i loro studi. La Fondazione è stata istituita con atto notarile rep.47086 in data 28

marzo 2003 e nel corso dell'anno 2012 il Consiglio di Amministrazione (pratica 13.2), accogliendo la richiesta della Fondazione, ha eseguito il trasferimento del fondo di capitale finalizzato per un importo pari a € 3.016.000,00. Nel corso del 2015 sono state trasferite alla Fondazione intitolata alla Sig.ra Fanti Melloni le somme recuperate in Svizzera nel corso del 2014.

Il bilancio di apertura del lascito in contabilità economica patrimoniale ha dato evidenza anche ai gioielli afferenti al lascito.

Il valore di inventario notarile dei preziosi era di € 521.400,00. A seguito della proposta di vendita dei preziosi, la casa d'asta Sotheby's ha effettuato una valutazione determinando un prezzo minimo di vendita pari a € 466.702,80.

Il DL 19/2014 prevede, in caso di lascito testamentario, la valorizzazione e capitalizzazione dei beni sulla base del valore indicato nell'atto di successione o, in mancanza, sulla base di una relazione di stima da parte di un esperto del settore, con l'aggiunta dei costi effettivamente sostenuti per il perfezionamento del trasferimento (es. oneri per imposte notarili). In assenza di tali indicazioni, si dovrà fare riferimento alla Raccomandazione n. 2 "La valutazione e l'iscrizione delle liberalità nel bilancio d'esercizio delle aziende non profit" emanato dal Consiglio Nazionale dei Dottori Commercialisti (CNDC) ove precisa che la valutazione delle liberalità non monetarie deve essere effettuata al loro fair value, inteso come il valore al quale i beni possono essere scambiati da parti consapevoli e disponibili nell'ambito di uno scambio paritario. Si è scelto di valorizzare i beni nel primo stato Patrimoniale al minore fra il fair value (prezzo minimo di vendita stimato da Sotheby's) e il costo di inventario notarile poiché nel DL 19/2014 si precisa che l'immobilizzazione risultante durevolmente di valore inferiore a quello determinato secondo i precedenti criteri deve essere iscritta a tale minor valore. Nel corso dell'esercizio 2017 si sono svolte a Parigi in data 26/04/2017 e a Londra in data 07/06/2017, le aste aventi ad oggetto la vendita di beni preziosi afferenti al lascito testamentario Fanti Melloni di cui l'Ateneo è destinatario, come autorizzato dal Consiglio di Amministrazione con delibere del 22/03/2016 (APAT Rep.192 Prot.41.307) e del 31/01/2017 (APAT Rep.107 Prot.20.374).

L'operazione di alienazione dei gioielli si è svolta su due esercizi contabili ed ha interessato beni per un valore inventariale complessivo di 453.700,80 euro. Essa è avvenuta ad un prezzo complessivo di 660.723,05 euro al lordo di commissioni per intermediazione mobiliare pari a 64.752,51 euro inclusa IVA e della perdita su cambi (588.494,66 euro netti).

Dal punto di vista contabile, la cessione dei beni preziosi ha:

- ridotto il patrimonio del lascito con contestuale incremento delle disponibilità liquida depositata presso la banca per un importo pari a 453.700,80 euro;
- determinato una disponibilità di budget e una disponibilità liquida depositata presso la banca per 134.793,86 euro. Tale disponibilità di budget, quantificata su due esercizi, rappresenta il saldo algebrico positivo della plusvalenza realizzata nel 2016 (209.445,28 euro), della minusvalenza realizzata nel 2017 (2.423,03 euro), dei costi per i servizi di intermediazione mobiliare (64.022,55 euro nel 2016 e 729,96 euro nel 2017 per un totale di 64.752,51 euro) e delle perdite su cambi per sterline inglesi relativamente alle aste di Londra e franchi svizzeri relativamente all'asta di Ginevra (101,19 euro nel 2016 e 7.374,69 euro nel 2017 per un totale di 7.475,88 euro);

il Consiglio di Amministrazione in data 30/01/2018 (pratica APAT 13/03) ha autorizzato a procedere al trasferimento a favore della Fondazione Fanti Melloni a valere sull'esercizio 2017 della somma ricavata dall'alienazione dei gioielli, pari a 588.494,66 euro, mettendo a disposizione le riserve di budget necessarie.

Commento alle grandezze patrimoniali finali e agli effetti prodotti dalla gestione annuale

Il patrimonio vincolato del lascito alla fine dell'anno ammonta a 2.356,01 euro di cui 800,00 euro utilizzate per la predisposizione del budget 2016 e 1.556,01 euro da riscrivere come riserve provenienti dalla contabilità economico-patrimoniale.

Rimangono nel patrimonio del Lascito beni preziosi per un importo di 13.002,00 euro.

Sintesi delle grandezze di natura patrimoniale al 31/12/2017

Beni di valore culturale, storico, artistico, museale	13.002,00	BILANCIO DI APERTURA	466.702,80
Crediti verso altre società ed enti	165,00	FONDI VINCOLATI PER DECISIONE DEGLI ORGANI ISTITUZIONALI	2.356,01
Rettifica Bilancio di Apertura	453.700,80	Altri debiti	588.494,66
Banca c/c	590.449,06		
Risconto attivo	236,61		
TOTALE ATTIVITA'	1.057.553,47	TOTALE PASSIVITA'	1.057.553,47

Sintesi delle grandezze di natura economica o similare al 31/12/2017

Costi per commissioni bancarie e postali	483,09	Trasferimento budget Ateneo	453.700,80
Costi per altri servizi (intermediazione mobiliare)	729,96	Ricavo per interessi attivi	582,76
Trasferimenti ad altre persone fisiche e giuridiche private	588.494,66		
MINUSVALENZE ORDINARIE DA ALIENAZIONI	2.423,03		
PERDITE SU CAMBI	7.374,69		
TOTALE COMPONENTI NEGATIVE	599.505,43	TOTALE COMPONENTI POSITIVE	454.283,56
		DIFFERENZA	145.221,87
TOTALE	599.505,43	TOTALE	599.505,43

FERRETTI MARIA TERESA

Con testamento pubblico del 16 maggio 1983 (e successiva conferma del 10 luglio 1984), registrato il 12 ottobre 1984, la Sig.ra Maria Teresa Ferretti lasciato all'Università di Bologna diversi legati a favore della Facoltà di Agraria e a favore dell'Istituto di Merceologia (dal 1 gennaio 1995 l'Istituto prosegue la sua attività all'interno del Dipartimento di Scienze Aziendali). Per la gestione contabile dei legati della Signora Ferretti nel sistema contabile precedente (contabilità finanziaria) erano stati creati tre progetti ad hoc con lo scopo di distinguere:

1. la rendita derivante dalla vendita dei poderi a favore della Facoltà di Agraria (progetto A.10.31. FERRELSTI.AGRARIA);
2. il 20% della rendita derivante dall'alienazione degli appartamenti a favore del Dipartimento di Scienze Aziendali finalizzata all'istituzione di una medaglia d'oro quinquennale al miglior ricercatore nel campo della merceologia o della chimica bromatologica o all'erogazione di borse di dottorato (progetto A.10.31. FERRELSTI.BORSE);
3. l'80% della rendita derivante dall'alienazione degli appartamenti a favore del Dipartimento di Scienze Aziendali finalizzata all'acquisizione di libri e apparecchi o altro materiale inventariabile (progetto A.10.31. FERRELSTI.FERRETTI). I fondi riconducibili a tale finalità furono integralmente trasferiti al Dipartimento di Scienze Aziendali nel 2010.

Nel 2015 (Consiglio di Amministrazione del 27/10/2015 - pratica 10/06), a seguito della delibera sulla razionalizzazione dei lasciti ai fini del passaggio alla contabilità economico patrimoniale, le disponibilità dei progetti di cui al punto 1 e 2 sono state riportate sul capitale finalizzato del lascito e appositamente etichettate per non confondere le destinazioni (ex prenotazioni). Con la razionalizzazione dei lasciti, le risorse di cui al punto 2 (20% della rendita derivante dall'alienazione degli appartamenti a favore del Dipartimento di Scienze Aziendali) avrebbero dovuto essere trasferite alla struttura beneficiaria, ossia il Dipartimento di Scienze Aziendali. A completamento di questa razionalizzazione già deliberata il trasferimento viene proposto per l'anno 2018 (progetto A.10.31.FERRELSTI.BORSE il cui ammontare al 31/12/2017 è pari € 13.116,61 aumentato degli interessi attivi maturati alla data del trasferimento).

All'eredità Ferretti afferiscono tre poderi (ubicati nel comune di Bentivoglio) senza fabbricati rurali ad esclusione del capannone della corte Moresca.

Commento alle grandezze patrimoniali finali e agli effetti prodotti dalla gestione annuale

Il patrimonio vincolato del lascito all'inizio dell'anno ammontava a 568.538,71 euro. Alla fine dell'esercizio 2017 il patrimonio del lascito risulta in decremento rispetto all'anno precedente in quanto i trasferimenti relativi ad imposte anticipate dall'Ateneo (pari complessivamente a 2.725,48 euro) sono stati maggiori dei ricavi per interessi attivi sulla giacenza di cassa (pari a 712,53 euro).

Il patrimonio vincolato del lascito alla fine dell'anno ammonta a 566.525,76 euro di cui 3.761,32 euro utilizzati per il budget 2018 e 562.764,44 euro da riscrivere a nuovo esercizio come riserve provenienti dalla contabilità finanziaria per 560.301,33 euro e riserve provenienti dalla contabilità economico-patrimoniale per 2.463,11 euro.

Sintesi delle grandezze di natura patrimoniale al 31/12/2017

Terreni edificabili	4.914,00	BILANCIO DI APERTURA	679.196,13
Terreni agricoli	674.281,13	FONDI VINCOLATI PER DECISIONE DEGLI ORGANI ISTITUZIONALI	566.525,76
Altri terreni	1,00	FONDO AMMORTAMENTO TERRENI E FABBRICATI	23.355,57
Fabbricati	24.570,00	Posta a pareggio su bilancio di Ateneo	1.214,43
Crediti verso altre società ed enti	175,94		
Banca c/c	566.349,82		
TOTALE ATTIVITA'	1.270.291,89	TOTALE PASSIVITA'	1.270.291,89

Sintesi delle grandezze di natura economica o similare al 31/12/2017

Trasferimenti a strutture di Ateneo (imposte patrimonio)	1.377,48	Ricavo per interessi attivi	712,53
Trasferimenti a strutture di Ateneo (imposte anni precedenti)	1.348,00		
TOTALE COMPONENTI NEGATIVE	2.725,48	TOTALE COMPONENTI POSITIVE	712,53
		DIFFERENZA	2.012,95
TOTALE	2.725,48	TOTALE	2.725,48

FIORINI RINO BORSA

Con testamento olografo, pubblicato in data 8 agosto 1950 a rogito del notaio Dott. Giovanni Baravelli, il commendatore Alfredo Fiorini ha nominato suo erede universale l'Università di Bologna con l'onere di istituire una borsa di studio da assegnarsi ad un studente bisognoso della Facoltà di Medicina e Chirurgia, il quale "abbia grande disposizione per detta Facoltà" e da intestarsi al suo defunto figlio Dott. Rino Fiorini.

A seguito della vendita dell'immobile afferente al lascito (20 settembre 2011), nel fondo di capitale finalizzato è confluito il ricavato della vendita e ciò ha comportato il venir meno delle spese di gestione del lascito e la possibilità di bandire nuovamente la borsa di studio alla quale il lascito era ed è finalizzato.

Commento alle grandezze patrimoniali finali e agli effetti prodotti dalla gestione annuale

Il patrimonio vincolato del lascito all'inizio dell'anno ammontava a 347.839,69. Alla fine dell'esercizio 2017 il patrimonio del lascito risulta in decremento rispetto all'anno precedente in quanto i costi sostenuti per l'erogazione delle borse di studio (complessivamente pari a 4.999,99 euro) sono stati maggiori dei ricavi per interessi attivi sulla giacenza di cassa (pari a 435,00 euro).

Il patrimonio vincolato del lascito alla fine dell'anno ammonta a 343.274,70 di cui 5.000,00 euro utilizzate per il budget e 338.274,70 euro da riscrivere a titolo di riserve provenienti dalla contabilità finanziaria per 336.755,69 euro e di riserve provenienti dalla contabilità economico-patrimoniale per 1.519,01 euro.

Sintesi delle grandezze di natura patrimoniale al 31/12/2017

Crediti verso altre società ed enti	106,70	FONDI VINCOLATI PER DECISIONE DEGLI ORGANI ISTITUZIONALI	343.274,70
Banca c/c	343.559,70	DEBITI VERSO STRUTTURE INTERNE DI	391,70
TOTALE ATTIVITA'	343.666,40	TOTALE PASSIVITA'	343.666,40

Sintesi delle grandezze di natura economica o similare al 31/12/2017

Costo per borse di studio e premi	4.608,29	Ricavo per interessi attivi	435,00
Costo per IRAP Borse di studio	391,70		
TOTALE COMPONENTI NEGATIVE	4.999,99	TOTALE COMPONENTI POSITIVE	435,00
		DIFFERENZA	4.564,99
TOTALE	4.999,99	TOTALE	4.999,99

GAUDENZI RUGGERO LASCITO

L'Ing. Ruggero Gaudenzi in data 19 dicembre 1972 con atto pubblico ha donato all'Università la piena proprietà di una porzione del fabbricato sito in Bologna Via Galliera n.3/5, riservandosi l'usufrutto della residua porzione del fabbricato. L'Università, a seguito del decesso dell'Ing. Ruggero Gaudenzi avvenuto nel 1974, ha acquisito la piena proprietà dell'intero immobile. La donazione fu fatta con l'esplicito onere di proseguire e completare per quanto possibile gli studi del Prof. Augusto Gaudenzi; promuovere gli studi e le ricerche nel campo della storia del diritto, ed in particolare di quello medioevale; destinare l'immobile donato a sede di enti o istituzioni culturali che abbiano lo scopo predetto; supportare, per quanto possibile, ogni iniziativa connessa con gli scopi sopra indicati.

Con delibera del 30 maggio 2001 il Consiglio di Amministrazione ha autorizzato l'erogazione della rendita annuale del lascito Gaudenzi al Centro Interdipartimentale di Ricerca in Storia del Diritto, Filosofia e Sociologia del Diritto e Informatica Giuridica "A. GAUDENZI-G. FASSO" - C.I.R.S.F.I.D. affinché venga utilizzata conformemente agli scopi indicati dal donante.

Il bilancio d'Ateneo corrisponde annualmente al lascito, per l'utilizzo degli spazi, la somma di 51.650 euro per consentire di onorare le finalità del lascito stesso.

Commento alle grandezze patrimoniali finali e agli effetti prodotti dalla gestione annuale

Il patrimonio vincolato del lascito all'inizio dell'anno ammontava a 175.940,40. Alla fine dell'esercizio 2017 il patrimonio del lascito risulta in decremento rispetto all'anno precedente in quanto i trasferimenti a favore del beneficiario della rendita (pari a 50.718,85 euro) e a favore dell'Ateneo per il rimborso di imposte e tasse (pari complessivamente a 3.321,70) sono stati maggiori dei ricavi per interessi attivi sulla giacenza di cassa (pari a 219,18 euro) e del trasferimento per locazioni attive (pari a 51.650,00).

Il patrimonio vincolato del lascito alla fine dell'anno ammonta a 173.769,03 euro di cui 1.827,05 euro utilizzati per il budget 2018 e 171.941,98 euro da riportare a nuovo esercizio a titolo di risorse provenienti dalla contabilità finanziaria per 68.012,58 euro e di riserve provenienti dalla contabilità economico-patrimoniale per 103.929,40 euro.

Sintesi delle grandezze di natura patrimoniale al 31/12/2017

Terreni edificabili	433.422,40	BILANCIO DI APERTURA	2.600.534,38
Fabbricati valore storico artistico	2.167.111,98	FONDI VINCOLATI PER DECISIONE DEGLI ORGANI ISTITUZIONALI	173.769,03
Crediti verso altre società ed enti	53,12		
Banca c/c	173.715,91		
TOTALE ATTIVITA'	2.774.303,41	TOTALE PASSIVITA'	2.774.303,41

Sintesi delle grandezze di natura economica o similare al 31/12/2017

Trasferimenti a strutture di Ateneo (imposte anni precedenti e imposte sul patrimonio)	3.321,70	Trasferimenti da strutture di Ateneo (canone locazione)	51.650,00
---	----------	---	-----------

Trasferimenti a strutture di Ateneo (erogazione rendite 2016)	50.718,85	Ricavo per interessi attivi	219,18
TOTALE COMPONENTI NEGATIVE	54.040,55	TOTALE COMPONENTI POSITIVE	51.869,18
		DIFFERENZA	2.171,37
TOTALE	54.040,55	TOTALE	54.040,55

La rendita

Per alcuni anni la rendita non è stata erogata perché le sostanze del lascito non erano sufficienti. La rendita a favore Centro Interdipartimentale di Ricerca in Storia del Diritto, Filosofia e Sociologia del Diritto e Informatica Giuridica "A.GAUDENZI-G.FASSO" - C.I.R.S.F.I.D. maturata nell'esercizio 2017 e da erogare nel 2018 ammonta a € 48.558,77.

LEGATO PAOLA GIOVANNINI

Con testamenti olografi (tre schede testamentarie recanti disposizioni testamentarie in date 13.5.91, 17.12.92, 25.9.96, 23.5.98, 13.9.02, 21.9.04, 29.12.05) pubblicati in data 28 aprile 2009, la Sig.ra Paola Giovannini ha istituito un legato in favore dell'Università di Bologna con l'onere di impiegare il prezzo (ricavato) di vendita dello stesso per l'acquisto di apparecchiature sanitarie e mediche nell'ambito degli studi per la cura dei tumori e dell'aids. L'oggetto del legato è "la quota di comproprietà dell'immobile in Bologna Via Oberdan n.16 ovvero, qualora tale immobile sia stato diviso tra la sig.ra Giovannini ed il fratello, la parte dell'immobile a lei assegnata".

Ad oggi, oggetto del legato destinato all'Università Bologna sono: un appartamento al piano nobile, un appartamento del custode e un garage in via Oberdan n.16 a Bologna.

Commento alle grandezze patrimoniali finali e agli effetti prodotti dalla gestione annuale

Trattandosi di beni immobili che hanno esigue risorse finanziarie e non producono ricavi sufficienti alla copertura dei costi, sull'Unità Organizzativa costituita per la gestione del lascito non è stato possibile fare previsioni né sostenere costi di gestione. I costi di gestione del lascito sono sostenuti con risorse a carico del bilancio di Ateneo sul budget dell'Area del Patrimonio per essere reintegrati con trasferimento al momento dell'alienazione degli immobili.

Alla fine dell'esercizio 2017 il patrimonio del lascito risulta incrementato rispetto all'anno precedente dai ricavi per interessi attivi sulla giacenza di cassa (pari a 3,07 euro).

Il patrimonio vincolato del lascito alla fine dell'anno ammonta a 2.452,48 euro e nel complesso si tratta di riserve provenienti dalla contabilità finanziaria per 2.441,89 euro e di riserve provenienti dalla contabilità economico-patrimoniale per 10,59 euro.

Sintesi delle grandezze di natura patrimoniale al 31/12/2017

Terreni edificabili	186.928,70	BILANCIO DI APERTURA	1.121.572,20
Fabbricati valore storico artistico	934.643,50	FONDI VINCOLATI PER DECISIONE DEGLI ORGANI ISTITUZIONALI	2.452,48
Crediti verso altre società ed enti	0,76		
Banca c/c	2.451,72		
TOTALE ATTIVITA'	1.124.024,68	TOTALE PASSIVITA'	1.124.024,68

Sintesi delle grandezze di natura economica o similare al 31/12/2017

		Ricavo per interessi attivi	3,07
TOTALE COMPONENTI NEGATIVE	-	TOTALE COMPONENTI POSITIVE	3,07
DIFFERENZA	3,07		
TOTALE	3,07	TOTALE	3,07

EREDITA' MASI CARDUCCI

Il professore Francesco Masi, marito di Libertà Carducci figlia del poeta Giosuè, ha lasciato il proprio patrimonio in eredità all'Università di Bologna nel lontano 1944 con l'obbligo testamentario di destinare annualmente le rendite alla Facoltà di Ingegneria o per il Gabinetto di Meccanica applicata alle macchine o all'istituzione di borse di studio da intitolarsi al nome del testatore e da conferirsi a studenti della Facoltà di Ingegneria.

Il patrimonio immobiliare dell'eredità in questione risulta costituito dal fabbricato di Via dei Colli 14/16 in parte utilizzato da ENEA. In passato, in base alle delibere del Consiglio di Amministrazione del 12 dicembre 2001 (APEC 9.11) e del 5 febbraio 2002 (APEC 7.8), la convenzione con Enea veniva gestita dal Dipartimento di Ingegneria Energetica, Nucleare e del Controllo Ambientale - DIENCA che introitava le indennità di occupazione e si faceva carico delle spese manutentive, riversando al lascito il netto delle somme rendicontate. Il lascito, poi, sui dati consuntivi approvati dal Consiglio di Amministrazione erogava al Dipartimento di Ingegneria delle Costruzioni Meccaniche, Nucleari, Aeronautiche e di Metallurgia DIEM le rendite. Tali dipartimenti, disattivati con il

Decreto Rettorale Rep.1258 prot. n. 46115 del 16 ottobre 2012 a seguito del processo di autoriforma deliberato dagli Organi Accademici in attuazione della Legge 240/2010 (Legge Gelmini), si sono unificati nel Dipartimento di Ingegneria Industriale (DIN) che gestiva la convezione e beneficiava della rendita del lascito. Con ciò si è determinato l'unificazione in capo allo stesso soggetto degli obblighi derivanti dalla gestione della convenzione ENEA e il diritto a beneficiare della rendita del lascito.

Nel 2015 è stata stipulata la nuova convenzione con l'ENEA (contratto rep. 4179/2015 prot. 58329) e in virtù di questo le entrate e le spese per la gestione del complesso sono contabilizzate a carico del lascito. In particolare è previsto che il lascito incassi i canoni locativi e che sostenga le spese di manutenzione di propria competenza, incluse quelle da rendicontare ad Enea per il suo contributo/rimborso come previsto dalla convenzione. La rendita è erogata annualmente al Dipartimento di Ingegneria Industriale (DIN).

Commento alle grandezze patrimoniali finali e agli effetti prodotti dalla gestione annuale

Il patrimonio vincolato del lascito all'inizio dell'anno ammontava a 1.371.582,55. Alla fine dell'esercizio 2017 il patrimonio del lascito risulta incrementato rispetto all'anno precedente in quanto i ricavi rappresentati da interessi attivi sulla giacenza di cassa (pari a 1.801,52 euro), locazioni attive (pari a 91.000,00 euro) e recuperi di imposte di registro (pari a 910,00 euro) sono stati superiori ai costi sostenuti per imposte e tasse (complessivamente pari a 51.535,50 euro) e ai trasferimenti a favore del beneficiario della rendita (pari a 37.776,42 euro).

Il patrimonio vincolato del lascito alla fine dell'anno ammonta a 567.729,63 euro di cui 19.535,80 euro utilizzati per la predisposizione del budget 2018 e 1.356.446,35 euro da riscrivere sul 2018 a titolo di riserve provenienti dalla contabilità finanziaria per 688.899,37 euro e di riserve provenienti dalla contabilità economico-patrimoniale per 667.546,98 euro.

Sintesi delle grandezze di natura patrimoniale al 31/12/2017

Terreni edificabili	566.102,88	BILANCIO DI APERTURA	567.729,63
Terreni agricoli	1.626,75	FONDI VINCOLATI PER DECISIONE DEGLI ORGANI ISTITUZIONALI	1.375.982,15
Fabbricati	2.836.516,80	FONDO AMMORTAMENTO TERRENI E FABBRICATI	2.830.528,40
Impianti	18.091,34	FONDO AMMORTAMENTO IMPIANTI E MACCHINARI	2.264,07
Crediti verso altre società ed enti	454,20	Posta a pareggio su bilancio di Ateneo (*)	21.815,67
Banca c/c	1.421.027,95	Risconto per fitti attivi	45.500,00
TOTALE ATTIVITA'	4.843.819,92	TOTALE PASSIVITA'	4.843.819,92

Sintesi delle grandezze di natura economica o simile al 31/12/2017

Trasferimento a strutture di Ateneo (rendita anno precedente e imposte)	37.776,42	Ricavo per proventi da beni patrimoniali	91.000,00
Costo per imposte di registro	1.820,00	Altri rimborsi, recuperi e restituzioni	910,00
Imposte sul patrimonio	33.862,44	Ricavo per interessi attivi	1.801,52
Trasferimento a strutture di Ateneo (imposte anni precedenti)	15.853,06		
TOTALE COMPONENTI NEGATIVE	89.311,92	TOTALE COMPONENTI POSITIVE	93.711,52
DIFFERENZA	4.399,60		
TOTALE	93.711,52	TOTALE	93.711,52

(*) Si segnala che gli impianti e le manutenzioni straordinarie portate a patrimonio sono stati acquistati/realizzate con risorse di Ateneo e per questo motivo nella rappresentazione del patrimonio del lascito vi è una posta figurativa di pareggio rappresentata correttamente nel fondo di dotazione dello stesso.

La rendita

L'ammontare della rendita riferita all'esercizio 2017 ammonta a 87.690,43 euro. Nel calcolo della rendita non è stato incluso il trasferimento relativo alla rendita maturata nell'esercizio 2016.

LASCITO MATTEUZZI GIORDANA

La successione della sig.ra Giordana Matteuzzi si è aperta nel maggio 1999, a seguito di testamento del 1995 con cui la signora ha nominato l'Università di Bologna erede di parte di un quarto dei suoi beni, tolti quelli destinati all'esecutore testamentario Sig. Parentelli. Nel testamento è contenuto l'invito ad istituire, presso la Facoltà di Medicina Veterinaria, una borsa di studio annuale con cui premiare il miglior laureato che abbia svolto una tesi sulla cura dei piccoli animali ed in particolar modo i cani.

In considerazione della necessità di reperire co-finanziamenti per l'intervento di realizzazione dello studentato dell'ex mercato ortofrutticolo (Residenza Fioravanti), il Consiglio di Amministrazione nel 2007 ha finalizzato a tale scopo gli stanziamenti dei lasciti che, per vari motivi, non erano nella condizione di erogare premi e borse, e tra questi vi era anche quello della sig.ra Matteuzzi. In tal modo, il Consiglio di Amministrazione dell'Università aveva inteso realizzare un'importante iniziativa a favore degli studenti ed una razionalizzazione dei lasciti con disponibilità esigue.

A fronte della richiesta dei parenti della Sig.ra Matteuzzi, pervenuta attraverso il loro legale, il Consiglio di Amministrazione in data 29/07/2014 ha autorizzato la ricostruzione parziale del lascito per un importo pari a € 120.000,00 rinviando l'eventuale reintegro

della consistenza del lascito all'assolvimento delle obbligazioni già assunte per il co-finanziamento dello studentato pari a € 3.278.980,00.

Commento alle grandezze patrimoniali finali e agli effetti prodotti dalla gestione annuale

Il patrimonio vincolato del lascito all'inizio dell'anno ammontava a 117.981,64. Alla fine dell'esercizio 2017 il patrimonio del lascito risulta in decremento rispetto all'anno precedente in quanto i costi sostenuti per erogare la borsa di studio (complessivamente pari a 3.000,00 euro) sono stati maggiori dei ricavi per interessi attivi sulla giacenza di cassa (pari a 147,71 euro).

Il patrimonio vincolato del lascito alla fine dell'anno ammonta a 115.129,35 euro di cui 3.000,00 euro già utilizzati per il budget 2018 e 112.129,35 euro da riscrivere a titolo di riserve provenienti dalla contabilità finanziaria per 111.619,04 euro e di riserve provenienti dalla contabilità economico-patrimoniale per 510,31 euro.

Sintesi delle grandezze di natura patrimoniale al 31/12/2017

Crediti verso altre società ed enti	36,35	FONDI VINCOLATI PER DECISIONE DEGLI ORGANI ISTITUZIONALI	115.129,35
Banca c/c	115.714,18	DEBITI VERSO STRUTTURE INTERNE DI ATENEO	621,18
TOTALE ATTIVITA'	115.750,53	TOTALE PASSIVITA'	115.750,53

Sintesi delle grandezze di natura economica o similare al 31/12/2017

Altre borse di studio e premi	2.764,98	INTERESSI ATTIVI	147,71
Borse di studio - IRAP	235,02		
TOTALE COMPONENTI NEGATIVE	3.000,00	TOTALE COMPONENTI POSITIVE	147,71
DIFFERENZA		DIFFERENZA	2.852,29
TOTALE	3.000,00	TOTALE	3.000,00

EREDITA' ANELLA MINELLI FOCHERINI

La Sig.ra Anella Minelli Focherini con il suo testamento olografo del 1 gennaio 1966, depositato e pubblicato a norma di legge, ha nominato suoi "eredi" alcune persone fisiche e giuridiche, fra cui l'Università di Bologna. Agli eredi ha lasciato beni determinati o determinabili mentre all'Università "tutte le altre mie proprietà" da cui si è dedotta la qualificazione del titolo di erede universale.

Le disposizioni testamentarie hanno genericamente previsto che le rendite del patrimonio immobiliare debbano essere utilizzate per istituire premi a favore di studenti bisognosi delle Facoltà di Medicina e Chirurgia e di Ingegneria. Tale onere è stato reso più esplicito dal Consiglio di Amministrazione il 18 novembre 2003 che ha deliberato i criteri di riparto della rendita netta, ossia in parti uguali per le due Facoltà interessate.

Il patrimonio immobiliare residuo al 31/12/2016 consta di due appartamenti a Roma via Estensi 1 ad uso abitativo in occupazione *sine titulo* a seguito di scadenza del relativo contratto di locazione e per i quali viene corrisposta un'indennità di occupazione.

Ineriscono al lascito anche Quote di Fondi comuni di investimento. Si premette che, come indicato nella circolare n. 11 del 24 marzo 2012 del Ministero dell'Economia e delle Finanze, i titoli provenienti da atti di liberalità che hanno posto uno specifico vincolo di destinazione al lascito non devono essere smobilizzati.

Le quote di fondi comuni se sono destinate a permanere in azienda durevolmente sono da considerarsi immobilizzazioni finanziarie e quindi sono valutate secondo la regola generale del costo. Poiché questi titoli sono afferenti al lascito almeno dal 31/12/2004, si presume che siano destinati a permanere durevolmente nel patrimonio. I titoli sono stati iscritti al loro controvalore alla data del 31/12/2015 pari a 16.368,67 euro.

Commento alle grandezze patrimoniali finali e agli effetti prodotti dalla gestione annuale

Il patrimonio vincolato del lascito all'inizio dell'anno ammontava a 3.463.174,06. Alla fine dell'esercizio 2017 il patrimonio del lascito risulta incrementato rispetto all'anno precedente in quanto i ricavi rappresentati da interessi attivi sulla giacenza di cassa (pari a 4.341,66 euro), locazioni attive (pari a 5.163,60) e da altri rimborsi (pari a 835,68) sono stati superiori a i costi sostenuti per imposte e tasse (complessivamente pari a 5.464,33 euro), per oneri finanziari e bolli (pari a 32,74 euro) e per spese condominiali sugli immobili di proprietà (pari a 4.200,44 euro).

Il patrimonio vincolato del lascito alla fine dell'anno ammonta a 3.463.817,49 euro di cui 11.815,07 euro utilizzati in sede di budget 2018 e 3.452.002,42 euro da riscrivere a nuovo esercizio a titolo di riserve provenienti dalla contabilità finanziaria per 3.423.160,08 euro e di riserve provenienti dalla contabilità economico-patrimoniale per 28.842,34 euro.

Sintesi delle grandezze di natura patrimoniale al 31/12/2017

Terreni edificabili	61.458,60	BILANCIO DI APERTURA	77.827,27
Fabbricati	307.293,00	FONDI VINCOLATI PER DECISIONE DEGLI ORGANI ISTITUZIONALI	3.463.817,49
Titoli	16.368,67	FONDO AMMORTAMENTO TERRENI E FABBRICATI	201.330,80
Crediti verso altre società ed enti	1.072,84	DEBITI VERSO FORNITORI	16,49
Banca c/c	3.462.955,90	RISCONTI PASSIVI PER CONTRIBUTI AGLI INVESTIMENTI PER BENI MIGRATI	105.962,20
		Risconti passivi per proventi di competenza futuri	194,76
TOTALE ATTIVITA'	3.849.149,01	TOTALE PASSIVITA'	3.849.149,01

Sintesi delle grandezze di natura economica o similare al 31/12/2017

Costo per altri oneri finanziari (bolli)	32,74	Ricavo per interessi attivi	4.341,66
Trasferimento ad altre strutture di Ateneo (imposte anni precedenti)	630,28	Ricavo per proventi da beni patrimoniali	5.163,60
Trasferimento ad altre strutture di Ateneo (imposte sul patrimonio)	4.834,05	Ricavi per altri rimborsi, recuperi e restituzioni (affittuari)	835,68
Costo per spese condominiali su immobili di proprietà	4.200,44		
TOTALE COMPONENTI NEGATIVE	9.697,51	TOTALE COMPONENTI POSITIVE	10.340,94
DIFFERENZA	643,43		
TOTALE	10.340,94	TOTALE	10.340,94

EREDITA' CORNELIA PALLOTTI

La Sig.ra Cornelia Pallotti con testamento pubblico del 21/01/1969 ha nominato l'Università di Bologna suo erede universale con l'obbligo di destinare i beni allo sviluppo delle ricerche scientifiche sulla cura del cancro. Al lascito afferisce un complesso immobiliare sito in Bologna - Via Val D'Aposa n. 7 - in parte inutilizzato e in parte locato a terzi. Le rendite derivanti dalle locazioni delle unità immobiliari che compongono il complesso sono state destinate dal Consiglio di Amministrazione (11 settembre 2001) al Dipartimento di Patologia Sperimentale, ora Dipartimento di Medicina Specialistica, Diagnostica e Sperimentale.

Commento alle grandezze patrimoniali finali e agli effetti prodotti dalla gestione annuale

Il patrimonio vincolato del lascito all'inizio dell'anno ammontava a 329.202,62 euro. Alla fine dell'esercizio 2017 il patrimonio del lascito risulta in decremento rispetto all'anno precedente in quanto i ricavi rappresentati da interessi attivi sulla giacenza di cassa (pari a 268,50 euro), da locazioni attive (pari a 41.847,11 euro) e da altri rimborsi (pari a 8,78 euro) sono stati inferiori ai trasferimenti ad altre strutture di Ateneo per imposte sul patrimonio e imposte anni precedenti di ammontare complessivo pari a 43.970,69 euro e ai costi sostenuti per imposte di registro (pari 294,00 euro), per spese condominiali (pari a 964,82 euro) e per spese di pulizia (pari a 2.622,96 euro). Inoltre, poiché alla data del 31/12/2017 sussistono crediti di improbabile realizzo di ammontare pari a 144.960,32 euro riconducibili ad un contenzioso nei confronti di un locatario, si è proceduto alla costituzione di un fondo rischi, accantonando la somma di 7.248,02 euro.

Il patrimonio vincolato del lascito alla fine dell'anno ammonta a 316.226,52 euro di cui 44.464,60 euro utilizzati per il budget 2018 e 271.761,92 euro di riportare a nuovo esercizio a titolo di riserve provenienti dalla contabilità finanziaria per 207.255,91 euro e di riserve provenienti dalla contabilità economico-patrimoniale per 64.506,01 euro. Si segnala che tra i fondi vincolati per decisione degli organi istituzionali vi è un deposito cauzionale di 965,47 euro.

Sintesi delle grandezze di natura patrimoniale al 31/12/2017

Terreni edificabili	661.862,60	BILANCIO DI APERTURA	2.425.404,44
Fabbricati	1.547.702,10	FONDI VINCOLATI PER DECISIONE DEGLI ORGANI ISTITUZIONALI	316.226,52
Fabbricati valore storico artistico	1.761.610,90	FONDO AMMORTAMENTO TERRENI E FABBRICATI	1.547.702,10
Crediti verso altre società ed enti	66,13	DEBITI VERSO FORNITORI PER FATTURE DA RICEVERE	218,58
Crediti verso altri soggetti privati	145.925,79	DEBITI VERSO STRUTTURE INTERNE DI ATENEO	473,04
Banca c/c	180.662,21	Debito Iva su Acq Split Payment c/liquidazione	39,42
		ALTRI RISCONTI PASSIVI	517,61
		FONDO RISCHI	7.248,02
TOTALE ATTIVITA'	4.297.829,73	TOTALE PASSIVITA'	4.297.829,73

Sintesi delle grandezze di natura economica o similare al 31/12/2017

Costo per spese condominiali su immobili di proprietà	964,82	Ricavo per proventi da beni patrimoniali	41.847,11
Costo per spese di pulizia	2.622,96	Ricavi per altri rimborsi, recuperi e restituzioni	8,78
Trasferimento ad altre strutture di Ateneo (imposte sul patrimonio)	37.430,66	Ricavo per interessi attivi	268,50
Costo per imposte di registro	294,00		
Trasferimento ad altre strutture di Ateneo (imposte anni precedenti)	6.540,03		
ACC.TO FONDO RISCHI	7.248,02		
TOTALE COMPONENTI NEGATIVE	55.100,49	TOTALE COMPONENTI POSITIVE	42.124,39
		DIFFERENZA	12.976,10
TOTALE	55.100,49	TOTALE	55.100,49

La rendita

Nel 2015 la rendita non è stata erogata per perseguire la ricapitalizzazione del lascito. Nel 2016 rendita è stata negativa come pure nel 2017 (-27.019,93 euro) e non potrà essere erogata.

EREDITA' PALLOTTI ROBERTO

L'avvocato Roberto Pallotti con testamento pubblico in data 23 luglio 1964 ha attribuito all'Università di Bologna in legato la propria tenuta agricola in Carpi (località Gargallo) avente una superficie di Ha.100 circa. L'avvocato nel testamento ha previsto in capo al legatario l'onere di porre a disposizione dell'Istituto di Patologia Generale sia i beni sia le relative rendite del lascito con l'esclusiva finalità di incrementare le ricerche sulla cura del cancro. La tenuta agricola in Carpi è stata alienata in data 19 aprile 2001, a seguito di asta pubblica, e i proventi della vendita hanno mantenuto la finalizzazione originaria.

Dal 1987 beneficiario del lascito è stato il Dipartimento di Patologia Sperimentale ed ora è il Dipartimento di Medicina Specialistica, Diagnostica e Sperimentale istituito con l'aggregazione delle strutture dipartimentali in vista del passaggio al bilancio unico di ateneo.

Per mantenere un adeguato quantitativo di risorse per le finalità di ricerca, vista anche la sempre maggiore esiguità degli interessi attivi che le giacenze depositate fruttano sul deposito bancario, il beneficiario ha chiesto, e il Consiglio di Amministrazione ha concesso, riduzioni del fondo vincolato rispettivamente nel 2011 (80 mila euro), nel 2012 (200 mila euro), nel 2015 (300 mila euro) e nel 2016 (300 mila euro) e nel 2017 (300 mila euro).

Commento alle grandezze patrimoniali finali e agli effetti prodotti dalla gestione annuale

Il patrimonio vincolato del lascito all'inizio dell'anno era pari a 4.308.712,19. Alla fine dell'esercizio 2017 il patrimonio del lascito risulta in decremento rispetto all'anno precedente in quanto i trasferimenti a favore del beneficiario della rendita (pari a 12.537,17 euro) e della quota capitale (pari a 300.000,00 euro) sono stati maggiori dei ricavi per interessi attivi sulla giacenza di cassa (pari a 5.316,47 euro).

Il patrimonio vincolato del lascito alla fine dell'anno ammonta a 4.001.491,49 euro e nel complesso si tratta di riserve provenienti dalla contabilità finanziaria per 3.982.055,09 euro e di riserve provenienti dalla contabilità economico-patrimoniale per 19.436,40 euro.

Sintesi delle grandezze di natura patrimoniale al 31/12/2017

Crediti verso altre società ed enti	1.249,84	FONDI VINCOLATI PER DECISIONE DEGLI ORGANI ISTITUZIONALI	4.001.491,49
Banca c/c	4.000.241,65		
TOTALE ATTIVITA'	4.001.491,49	TOTALE PASSIVITA'	4.001.491,49

Sintesi delle grandezze di natura economica o similare al 31/12/2017

Trasferimento ad altre strutture di Ateneo (erogazione rendita e quota capitale deliberata dal CdA)	312.537,17	Ricavo per interessi attivi	5.316,47
TOTALE COMPONENTI NEGATIVE	312.537,17	TOTALE COMPONENTI POSITIVE	5.316,47
		DIFFERENZA	307.220,70
TOTALE	312.537,17	TOTALE	312.537,17

La rendita

La rendita maturata nell'esercizio 2017 a beneficio del Dipartimento di Medicina Specialistica, Diagnostica e Sperimentale, ammonta a € 5.649,39 euro, ossia pari all'importo dei ricavi incassati nel 2017.

EREDITA' PONZI

Con decreto rettorale rep. N. 1486/2012 del 5 dicembre 2012 l'Ateneo di Bologna ha accettato con beneficio d'inventario l'eredità della defunta signora Bruna Ponzi disposta nel testamento olografo con il quale ha istituito erede l'Alma Mater Studiorum – Università di Bologna “per dare un contributo alla cultura e alla ricerca”, testamento pubblicato dal Notaio dott.ssa Daniela Cenni il 22 novembre 2012 rep. 24.304/16.139. Nel testamento sono indicati – tra i beni costituenti il lascito – la casa con parco nonché il c/c presso Carisbo, fondi e titoli presso la stessa banca. Dal Catasto Fabbricati del Comune di Monte San Pietro sono risultati iscritti n. 1 “abitazione in villini” cat. A/7 di vani 9, n.1 “abitazione popolare” cat. A/3 vani 6, n.1 “autorimessa” di mq. 34 e area circostante per mq.6.649. Nel verbale di inventario dell'eredità, redatto dalla stessa dott.ssa Cenni in data 19 marzo 2013 rep. 24.871/16.509, con riferimento ai beni mobili, è emerso che il lascito consisteva in una somma depositata su conto corrente presso Carisbo, pari a € 711.259,20 e in n. 18 titoli obbligazionari e azionari anch'essi depositati presso Carisbo di cui il Consiglio di Amministrazione ha disposto l'alienazione con delibera del 30/09/2014.

Con delibera del Consiglio di Amministrazione (pratica APSE 13/03) del 26/11/2013, tenuto conto del fatto che il dettato testamentario non poneva vincoli ed oneri specifici di utilizzo del patrimonio e/o delle rendite, ha destinato parte della liquidità (500 mila euro) ad un intervento in materia edilizia. In particolare si tratta dell'intervento di “Ristrutturazione per allestimento laboratori e aule didattiche” del capannone di Via Magrini n. 31 in Cesenatico e che la Regione Emilia-Romagna - Demanio Marittimo ha concesso in uso gratuito all'Ateneo fino al 31.12.2037. L'intervento consentirà la dismissione dei locali di Via dei Mille n. 160 in comodato dal Comune di Cesenatico e degli spazi di Via A. Doria, 5/a in locazione passiva al canone annuo di 51.025 euro. A completamento dell'intervento si dovrà dare ampia informazione – anche con una targa – sul generoso contributo alla realizzazione da parte del lascito della signora Bruna Ponzi”.

Commento alle grandezze patrimoniali finali e agli effetti prodotti dalla gestione annuale

Il patrimonio vincolato del lascito all'inizio dell'anno ammontava a 595.401,16. Alla fine dell'esercizio 2017 il patrimonio del lascito risulta in decremento rispetto all'anno precedente in quanto i trasferimenti a favore dell'Ateneo per il rimborso di imposte e tasse (pari complessivamente a 3.886,84 euro) sono stati maggiori dei ricavi per interessi attivi sulla giacenza di cassa (pari a 745,96 euro).

Il patrimonio vincolato del lascito alla fine dell'anno ammonta a 592.260,28 euro di cui 4.441,69 euro utilizzati per la copertura delle previsioni di budget per il 2018 e 587.818,59 euro da riscrivere a titolo di riserve provenienti dalla contabilità finanziaria per 585.197,59 euro e di riserve provenienti dalla contabilità economico-patrimoniale per 2.621,00 euro.

Sintesi delle grandezze di natura patrimoniale al 31/12/2017

Terreni edificabili	51.720,48	BILANCIO DI APERTURA	51.720,48
Fabbricati	258.602,40	FONDI VINCOLATI PER DECISIONE DEGLI ORGANI ISTITUZIONALI	592.260,28
Crediti verso altre società ed enti	184,10	FONDO AMMORTAMENTO TERRENI E FABBRICATI	39.221,83
Banca c/c	592.076,18	RISCONTI PASSIVI PER CONTRIBUTI AGLI INVESTIMENTI PER BENI MIGRATI	219.380,57
TOTALE ATTIVITA'	902.583,16	TOTALE PASSIVITA'	902.583,16

Sintesi delle grandezze di natura economica o similare al 31/12/2017

Trasferimento ad altre strutture di Ateneo (imposte sul patrimonio)	3.273,23	INTERESSI ATTIVI	745,96
Tassa rimozione rifiuti solidi urbani	347,00		
IMPOSTE RELATIVE AD ESERCIZI PRECEDENTI	266,61		
TOTALE COMPONENTI NEGATIVE	3.886,84	TOTALE COMPONENTI POSITIVE	745,96
		DIFFERENZA	3.140,88
TOTALE	3.886,84	TOTALE	3.886,84

EREDITA' LEILA RAFFUZZI

La Prof.ssa Leila Raffuzzi, deceduta il 03/09/2016, ha nominato erede universale di tutto il proprio patrimonio l'Università di Bologna con l'onere di “utilizzare il patrimonio ricevuto per lo sviluppo della ricerca nel campo della Scienza Fisica presso la Facoltà di Ingegneria, sede di Forlì, Corso di Studi in Ingegneria Meccanica. L'eredità potrà essere utilizzata per attività connesse alla ricerca scientifica in tale campo quali, a titolo esemplificativo, progetti di ricerca sperimentale in via principale e l'attribuzione di borse di studio in via secondaria”.

Il testamento è stato registrato in data 14/09/2016 da parte del notaio Dott. Alessandro Torroni di Forlì e il Consiglio di Amministrazione ha deliberato l'accettazione dell'eredità con beneficio d'inventario il 27/09/2016 (pratica APAT 13/02). Nel testamento è indicato che:

- gli immobili che fanno parte dell'eredità non potranno essere alienati per i primi 5 anni dall'apertura della successione (cioè fino al 14/09/2021);

- per la manutenzione e la conservazione di tali beni immobili dovranno utilizzarsi le somme liquide, i titoli azionari e le rendite ricavate dagli immobili stessi;
- gli immobili potranno essere utilizzati anche per garantire un alloggio agli studenti a condizioni favorevoli;
- incombe sull’erede l’onere di “curare la manutenzione conservativa della tomba di famiglia, piccola edicola, situata all’interno del cimitero monumentale di Forlì, procedendo ad ispezione della stessa, almeno una volta all’anno, non facendo mancare fiori freschi; a tale scopo dovrà essere incaricato un fiorista che svolga la sua attività lavorativa anche all’interno dello stesso cimitero”.

Si segnala che alcuni costi per le attività compiute in via di urgenza nonché per le attività preordinate a consentire lo svolgimento delle operazioni inventariali notarili sono stati sostenuti dall’Ateneo di Bologna sul budget dell’Area del Patrimonio e verranno reintegrati in futuro quando le sostanze del lascito saranno acquisite sull’unità organizzativa propria del lascito.

Commento alle grandezze patrimoniali finali e agli effetti prodotti dalla gestione annuale

Il patrimonio vincolato del lascito all’inizio dell’anno ammontava a 555,08. Alla fine dell’esercizio 2017 il patrimonio del lascito risulta in incremento rispetto all’anno precedente in quanto i trasferimenti a favore dell’Ateneo per il rimborso di imposte e tasse (pari complessivamente a 3.886,84) sono stati inferiori ai ricavi per interessi attivi sulla giacenza di cassa (pari a 745,96 euro) e alle donazioni in conto esercizio per la liquidità acquisita dai conti correnti della defunta benefattrice.

Il patrimonio vincolato del lascito alla fine dell’anno ammonta a 24.946,97 euro di cui 20.533,46 euro utilizzati per il budget 2018 e 4.413,51 euro da riportare nel 2018 come riserve provenienti dalla contabilità economico-patrimoniale.

Sintesi delle grandezze di natura patrimoniale al 31/12/2017

Terreni agricoli	12.900,00	BILANCIO DI APERTURA	531.772,85
Fabbricati	499.600,00	FONDI VINCOLATI PER DECISIONE DEGLI ORGANI ISTITUZIONALI	24.946,97
Attrezzature	20,00	FONDO AMMORTAMENTO TERRENI E FABBRICATI	20.117,50
Beni di valore culturale, storico, artistico, museale	38.958,82	FONDO AMMORTAMENTO ATTREZZATURE	4,02
Altre immobilizzazioni materiali	530,04	FONDO AMMORTAMENTO ALTRE IMMOBILIZZAZIONI MATERIALI	114,49
Crediti verso altre società ed enti	663,66	Altri debiti	117,63
TITOLI E PARTECIPAZIONI A BREVE TERMINE	116.684,22	ALTRI RISCONTI PASSIVI	116.684,22
Banca c/c donata al netto dei pagamenti	13.296,44		
Banca c/c generata dalla gestione	11.104,50		
TOTALE ATTIVITA'	693.757,68	TOTALE PASSIVITA'	693.757,68

Sintesi delle grandezze di natura economica o similare al 31/12/2017

Spese condominiali su immobili di proprietà	9.788,39	DONAZIONI E LASCITI C/ESERCIZIO (LIQUIDITA')	26.019,56
Utenze (energia elettrica, acqua, gas)	1.307,13	PROVENTI DA CONCESSIONE SPAZI A TERZI	9.090,00
Trasferimenti ad altre strutture di Ateneo per imposte sul patrimonio	709,02	Rimborsi, recuperi e restituzioni	903,10
Imposte di registro	146,00	INTERESSI ATTIVI E ALTRI PROVENTI FINANZIARI	549,98
Commissioni bancarie e altri oneri finanziari	220,21		
TOTALE COMPONENTI NEGATIVE	12.170,75	TOTALE COMPONENTI POSITIVE	36.562,64
DIFFERENZA	24.391,89		
TOTALE	36.562,64	TOTALE	36.562,64

RICERCHE SUI TUMORI

Il Consiglio di Amministrazione (16 dicembre 2003) ha deliberato una razionalizzazione dei lasciti di importo esiguo destinati all’istituzione di premi e borse di studio attraverso la creazione di un fondo unico per le ricerche sui tumori e ha individuato nel Centro Interdipartimentale di Ricerche sul Cancro il destinatario delle rendite annue del Fondo Unico per finalità di ricerca.

Nell’unità organizzativa in questione rientra anche il lascito di Ferri Norma al quale afferisce un edificio in via della Pietra, 5-5/2 a Bologna.

Commento alle grandezze patrimoniali finali e agli effetti prodotti dalla gestione annuale

Il patrimonio vincolato del lascito all’inizio dell’anno ammontava a 115.626,44. Alla fine dell’esercizio 2017 il patrimonio del lascito risulta in decremento rispetto all’anno precedente in quanto i trasferimenti a favore dell’Ateneo per il rimborso di imposte e tasse (pari complessivamente a 6.524,32) sono stati maggiori dei ricavi per interessi attivi sulla giacenza di cassa (pari a 145,81 euro).

Il patrimonio vincolato del lascito alla fine dell'anno ammonta a 109.247,93 euro di cui 5.884,95 euro utilizzati per il budget 2018 e 103.362,98 euro da riportare al nuovo esercizio a titolo di riserve provenienti dalla contabilità finanziaria per 102.561,99 euro e di riserve provenienti dalla contabilità economico-patrimoniale per 800,99 euro.

Sintesi delle grandezze di natura patrimoniale al 31/12/2017

Terreni edificabili	87.607,39	BILANCIO DI APERTURA	89.671,79
Fabbricati	438.036,97	FONDI VINCOLATI PER DECISIONE DEGLI ORGANI ISTITUZIONALI	109.247,93
Crediti verso altre società ed enti	35,70	FONDO AMMORTAMENTO TERRENI E FABBRICATI	300.852,19
Banca c/c	110.244,43	RISCONTI PASSIVI PER CONTRIBUTI AGLI INVESTIMENTI PER BENI MIGRATI	137.184,78
Posta a pareggio su bilancio di Ateneo	1.032,20		
TOTALE ATTIVITA'	636.956,69	TOTALE PASSIVITA'	636.956,69

Sintesi delle grandezze di natura economica o similare al 31/12/2017

Trasferimento ad altre strutture di Ateneo (imposte sul patrimonio)	6.070,67	INTERESSI ATTIVI	145,81
Trasferimento ad altre strutture di Ateneo (imposte anni precedenti)	453,65		
TOTALE COMPONENTI NEGATIVE	6.524,32	TOTALE COMPONENTI POSITIVE	145,81
		DIFFERENZA	6.378,51
TOTALE	6.524,32	TOTALE	6.524,32

La rendita

La rendita maturata nell'esercizio 2017 è negativa e pari a -6.369,35 pertanto anche quest'anno non verrà erogata.

EREDITA' GESINA RONCA

La Sig.ra Gesina Ronca, deceduta il 14 maggio 1984, con testamento olografo ha disposto del proprio patrimonio designando fra i propri eredi l'Università di Bologna col fine di istituire una o più borse di studio intestate al professore Vittorio Ronca e destinate a studenti meritevoli della Facoltà di Medicina.

Al patrimonio dell'eredità della Sig.ra Gesina Ronca afferisce il fondo agricolo denominato "Podere Grillo" sito in Vignola in Via Cà Barozzi, 30 e attualmente locato all'Azienda Agraria dell'Università di Bologna che corrisponde un canone annuo di € 1.286,36.

Commento alle grandezze patrimoniali finali e agli effetti prodotti dalla gestione annuale

Il patrimonio vincolato del lascito alla fine dell'esercizio 2016 ammontava a 28.659,23 euro. Alla fine dell'esercizio 2017 il patrimonio del lascito risulta in decremento rispetto all'anno precedente in quanto i trasferimenti a favore dell'Ateneo per il rimborso di imposte e tasse (pari complessivamente a 1.380,22) sono stati maggiori dei ricavi per interessi attivi sulla giacenza di cassa (pari a 36,03 euro) e per il canone di locazione del podere (pari a 1.286,36 euro).

Il patrimonio vincolato del lascito alla fine dell'anno ammonta a 28.601,40 di cui 1.098,40 euro utilizzati per il budget 2018 e 27.503,00 euro da riscrivere nel 2018 a titolo di riserve provenienti dalla contabilità finanziaria per 24.804,56 euro e di riserve provenienti dalla contabilità economico-patrimoniale per 2.698,44 euro.

Sintesi delle grandezze di natura patrimoniale al 31/12/2017

Terreni edificabili	19.506,13	BILANCIO DI APERTURA	156.382,63
Terreni agricoli	136.876,50	FONDI VINCOLATI PER DECISIONE DEGLI ORGANI ISTITUZIONALI	28.601,40
Fabbricati	112.286,55	RISCONTI PASSIVI PER CONTRIBUTI AGLI INVESTIMENTI PER BENI MIGRATI	1.996,17
Crediti verso altre società ed enti	8,98	FONDO AMMORTAMENTO TERRENI E FABBRICATI	98.220,42
Banca c/c	28.592,42	Posta a pareggio su bilancio di Ateneo	12.069,96
TOTALE ATTIVITA'	297.270,58	TOTALE PASSIVITA'	297.270,58

Sintesi delle grandezze di natura economica o similare al 31/12/2017

Trasferimento ad altre strutture di Ateneo (imposte sul patrimonio)	1.059,37	Trasferimento da strutture di Ateneo (canone locazione)	1.286,36
Trasferimento ad altre strutture di Ateneo (imposte anni precedenti)	320,85	Ricavo per interessi attivi	36,03
TOTALE COMPONENTI NEGATIVE	1.380,22	TOTALE COMPONENTI POSITIVE	1.322,39
		DIFFERENZA	57,83
TOTALE	1.380,22	TOTALE	1.380,22

DONAZIONE SCHIASSI

Nel 2013 con decreto rettorale (Prot. n. 3964 Rep. n. 58 del 23/01/2013) è stata accettata la donazione disposta dalla Sig.ra Renata Schiassi, stipulata con atto notarile il 24 gennaio 2013, di importo pari a 400.000 mila euro da finalizzare all'istituzione di borse di studio per i più meritevoli per i corsi di laurea della Scuola di Medicina e Chirurgia.

Commento alle grandezze patrimoniali finali e agli effetti prodotti dalla gestione annuale

Il patrimonio vincolato del lascito all'inizio dell'anno ammontava a 166.993,53 euro. Alla fine dell'esercizio 2017 il patrimonio del lascito risulta in decremento rispetto all'anno precedente in quanto i costi sostenuti per erogare le borse di studio (pari complessivamente a 60.000,00 euro) sono stati maggiori dei ricavi per interessi attivi sulla giacenza di cassa (pari a 190,52 euro).

Il patrimonio vincolato del lascito alla fine dell'anno ammonta a 107.184,05 euro di cui 60.000,00 euro sono stati utilizzati per la predisposizione del budget 2018 e 47.184,05 euro da portare sul 2018 a titolo di riserve provenienti dalla contabilità finanziaria per 46.317,14 euro e di riserve provenienti dalla contabilità economico-patrimoniale per 866,91 euro.

Sintesi delle grandezze di natura patrimoniale al 31/12/2017

Crediti verso altre società ed enti	35,47	FONDI VINCOLATI PER DECISIONE DEGLI ORGANI ISTITUZIONALI	107.184,05
Banca c/c	114.621,05	DEBITI VERSO STRUTTURE INTERNE DI	7.472,47
TOTALE ATTIVITA'	114.656,52	TOTALE PASSIVITA'	114.656,52

Sintesi delle grandezze di natura economica o similare al 31/12/2017

Costo per altre borse di studio e premi	55.299,50	Ricavo per interessi attivi	190,52
Costo per IRAP Borse di studio	4.700,50		
TOTALE COMPONENTI NEGATIVE	60.000,00	TOTALE COMPONENTI POSITIVE	190,52
		DIFFERENZA	59.809,48
TOTALE	60.000,00	TOTALE	60.000,00

EREDITA' WANDA VANINI

La Sig.ra Wanda Vanini, deceduta il 12 giugno 1998, con i testamenti olografi del 1 agosto 1976 e del 8 maggio 1998, ha nominato l'Università di Bologna proprio erede universale destinando il lascito all'Istituto di Oncologia con l'onere di utilizzare i proventi in ricerche nel campo dei tumori e con l'obbligo di menzionare il nome del figlio anche in una lapide. Nel rispetto della volontà testamentaria il Consiglio di Amministrazione (20 febbraio 2000) ha autorizzato la devoluzione delle rendite nette del lascito al Centro Interdipartimentale per la Ricerca sul Cancro. Tutti gli immobili sono stati alienati negli anni scorsi ad asta pubblica.

Il Consiglio di Amministrazione in data 22/03/2016, su proposta dell'Area del Patrimonio (pratica APAT 13/02), ha autorizzato la vendita di preziosi afferenti al lascito attraverso procedure di alienazione a mezzo d'asta in ambito nazionale e internazionale affidate alla casa d'aste SOTHEYB'S.

Il bilancio di apertura del lascito in contabilità economica patrimoniale ha dato evidenza anche ai gioielli afferenti al lascito.

Il valore di inventario notarile del bene oggetto dell'asta era di € 41.316,55. A seguito della proposta di vendita dei preziosi, la casa d'aste Sotheby's ha effettuato una valutazione determinando un prezzo minimo di vendita pari a € 54.690,00. Il DL 19/2014, prevede in caso di lascito testamentario la valorizzazione e capitalizzazione dei beni sulla base del valore indicato nell'atto di successione o, in mancanza, sulla base di una relazione di stima da parte di un esperto del settore, con l'aggiunta dei costi effettivamente sostenuti per il perfezionamento del trasferimento (es. oneri per imposte notarili). In assenza di tali indicazioni, si dovrà fare riferimento alla Raccomandazione n. 2 "La valutazione e l'iscrizione delle liberalità nel bilancio d'esercizio delle aziende non profit" emanato dal Consiglio Nazionale dei Dottori Commercialisti (CNDC) ove precisa che la valutazione delle liberalità non monetarie deve essere effettuata al loro fair value, inteso come il valore al quale i beni possono essere scambiati da parti consapevoli e disponibili nell'ambito di uno scambio paritario. Si è scelto di valorizzare il bene nel primo stato Patrimoniale al minore fra il fair value (prezzo minimo di vendita stimato da Sotheby's) e il costo di inventario notarile poiché, nel DL 19/2014 si precisa che l'immobilizzazione risultante durevolmente di valore inferiore a quello determinato secondo i precedenti criteri deve essere iscritta a tale minor valore. Nel corso del 2016 si è svolta l'asta internazionale di Ginevra nella quale è stato venduto un gioiello del lascito (n.inv.204). L'esito della vendita del 16/11/2016 è stato già approvato dal Consiglio di Amministrazione in data 31/01/2017 (Pratica APAT 13/02) ed ha determinato lo scarico dal patrimonio del lascito dei gioielli venduti per un totale complessivo di € 20.000,00.

Il 14 dicembre 2017, si è svolta la "buona asta" in una sala del Rettorato e dinanzi a pubblico banditore della casa d'aste Sotheby's. Si sono venduti gioielli per un valore di inventario pari 7.890,00 euro. L'aggiudicazione definitiva e il relativo scarico inventariale sono avvenuti dopo la verifica dell'avvenuto pagamento, con Provvedimento di aggiudicazione definitiva e scarico inventariale preziosi da parte del Dirigente di APAT, ed ha riguardato beni per un valore inventariale di 7.810,00 euro relativamente all'esercizio 2017 e beni per un valore inventariale pari a 80,00 euro relativamente all'esercizio 2018. L'Operazione ha determinato plusvalenze per un importo di 1.585,00 e minusvalenze per un importo pari a 2.000,00. La minusvalenza è dovuta ad una revisione dei prezzi di

riserva inferiori ai valori inventariali come descritto nel Provvedimento del Dirigente APAT Rep. 4339/2017 prot. 148063 del 23/11/2017

Commento alle grandezze patrimoniali finali e agli effetti prodotti dalla gestione annuale

Il patrimonio vincolato del lascito all'inizio dell'anno ammontava a 6.554.372,78 euro. Alla fine dell'esercizio 2017 il patrimonio del lascito risulta in decremento rispetto all'anno precedente in quanto il trasferimento a favore del beneficiario della rendita (pari a 17.387,24 euro), il costo sostenuto per la pubblicazione del necrologio (pari a 262,30 euro) e la minusvalenza conseguente alla vendita all'asta dei gioielli (pari a 2.000,00 euro) sono stati maggiori dei ricavi per interessi attivi sulla giacenza di cassa (pari a 8.239,05 euro) e alla plusvalenza realizzata (pari a 1.585,00 euro).

Il patrimonio vincolato del lascito alla fine dell'anno ammonta a 6.544.547,29 euro di cui 300,00 euro utilizzati per il budget e 6.544.247,29 euro da riscrivere sul 2018 a titolo di riserve provenienti dalla contabilità finanziaria per 6.459.853,47 euro e di riserve provenienti dalla contabilità economico-patrimoniale per 84.393,82 euro.

Sintesi delle grandezze di natura patrimoniale al 31/12/2017

Beni di valore culturale, storico, artistico,	26.880,00	BILANCIO DI APERTURA	54.690,00
Crediti verso altre società ed enti	2.032,90	FONDI VINCOLATI PER DECISIONE DEGLI ORGANI ISTITUZIONALI	6.544.547,29
Banca c/c	6.571.687,92	DEBITI VERSO STRUTTURE INTERNE DI ATENEO	1.358,53
		Altri debiti	5,00
TOTALE ATTIVITA'	6.600.600,82	TOTALE PASSIVITA'	6.600.600,82

Sintesi delle grandezze di natura economica o similare al 31/12/2017

Costi per altri servizi	262,30	Plusvalenza derivante dall'alienazione dei gioielli (aste internazionali)	1.585,00
Trasferimento ad altre strutture di Ateneo	17.387,24	Ricavo per interessi attivi	8.239,05
MINUSVALENZE ORDINARIE DA ALIENAZIONI	2.000,00		
TOTALE COMPONENTI NEGATIVE	19.649,54	TOTALE COMPONENTI POSITIVE	9.824,05
		DIFFERENZA	9.825,49
TOTALE	19.649,54	TOTALE	19.649,54

La rendita

La rendita maturata nell'esercizio 2017 e la cui struttura beneficiaria è il CENTRO INTERDIPARTIMENTALE DI RICERCHE SUL CANCRO "G. PRODI", ammonta a 15.710,01 euro.

VEGGETTI LASCITO

Con testamento olografo, pubblicato in data 3.03.1953, il Cav. Emilio Veggetti ha nominato erede universale l'Università di Bologna con l'obbligo di destinare le rendite per metà al finanziamento degli studi del cancro, per una quarta parte al Museo Civile del Risorgimento e per l'altra quarta parte alla Scuola media secondaria Emilio Veggetti.

Commento alle grandezze patrimoniali finali e agli effetti prodotti dalla gestione annuale

Il patrimonio vincolato del lascito all'inizio dell'anno ammontava a 320.304,94. Alla fine dell'esercizio 2017 il patrimonio del lascito risulta in decremento rispetto all'anno precedente in quanto i trasferimenti a favore dei beneficiari della rendita (complessivamente pari a 871,10 euro) sono stati maggiori dei ricavi per interessi attivi sulla giacenza di cassa (pari a 401,32 euro).

Il patrimonio vincolato del lascito alla fine dell'anno ammonta a 319.835,16 euro e nel complesso si tratta di riserve provenienti dalla contabilità finanziaria per 318.446,03 euro e di riserve provenienti dalla contabilità economico-patrimoniale per 1.389,13 euro.

Sintesi delle grandezze di natura patrimoniale al 31/12/2017

Crediti verso altre società ed enti	99,01	FONDI VINCOLATI PER DECISIONE DEGLI ORGANI ISTITUZIONALI	319.835,16
Banca c/c	319.736,15		
TOTALE ATTIVITA'	319.835,16	TOTALE PASSIVITA'	319.835,16

Sintesi delle grandezze di natura economica o similare al 31/12/2017

Costo per trasferimenti ad altri Enti pubblici nazionali ed internazionali	435,56	Ricavo per interessi attivi	401,32
Trasferimento ad altre strutture di Ateneo (erogazione rendita)	435,54		
TOTALE COMPONENTI NEGATIVE	871,10	TOTALE COMPONENTI POSITIVE	401,32
		DIFFERENZA	469,78
TOTALE	871,10	TOTALE	871,10

La rendita

La rendita maturata nell'esercizio 2017 ammonta a € 419,02. La somma sarà ripartita fra i seguenti beneficiari: Scuola Media Statale Veggetti per € 104,75, Museo Civico del Risorgimento per € 104,75 e CENTRO INTERDIPARTIMENTALE DI RICERCHE SUL CANCRO "G. PRODI" per € 209,52.

EREDITA' LIDIA VERONESI

La Sig.ra Lidia Veronesi, deceduta in Roma il 12 novembre 2002, con proprio testamento olografo pubblicato in data 19 febbraio 2003, escludendo il legato in conto di legittima per il marito e un altro legato a favore delle nipoti, ha nominato l'Università di Bologna proprio erede universale. L'onere posto a carico dell'Università di Bologna nel testamento olografo è quello di "amministrare quanto ricevuto in un fondo separato dell'Università al fine di utilizzare le rendite o le eventuali somme ricavate da alienazioni per il seguente scopo scientifico e umanitario: la ricerca nel campo della cecità e l'aiuto economico a favore di persone indigenti per sostenere le spese di cura e di eventuali operazioni chirurgiche nel suddetto campo".

Fino al 19 febbraio 2015, il patrimonio immobiliare ereditato dall'Università di Bologna consisteva nella nuda proprietà di cinque appartamenti e un posto auto in Via Achille Mauri 28 a Roma e nella comproprietà (40%) di un altro appartamento con relativo posto auto sempre in Roma. Al decesso dell'usufruttuario, a far data dal 20 febbraio 2015, l'Università è divenuta piena proprietaria degli immobili, ad eccezione del cespite di cui ha la proprietà al 40%.

Commento alle grandezze patrimoniali finali e agli effetti prodotti dalla gestione annuale

Il patrimonio vincolato del lascito all'inizio dell'anno ammontava a 49.842,26. Alla fine dell'esercizio 2017 il patrimonio del lascito risulta in decremento rispetto all'anno precedente in quanto i trasferimenti verso l'Ateneo per imposte sul patrimonio e imposte relative all'esercizio precedente (complessivamente pari 24.370,93 euro), i costi per le imposte di registro (pari a 653,00 euro) e le spese condominiali (pari a 8.259,28 euro) sono stati superiori ai ricavi per interessi attivi sulla giacenza di cassa (pari a 35,29 euro) e ricavi per fitti attivi e per altri rimborsi da parte degli affittuari (pari a complessivamente a 33.489,85). Inoltre, poiché alla data del 31/12/2017 sussistono crediti di improbabile realizzo di ammontare pari a 33.314,62, si è proceduto alla costituzione di un fondo rischi, accantonando la somma di 1.665,73 euro.

Il patrimonio vincolato del lascito alla fine dell'anno ammonta a 48.260,12 euro di cui 23.901,88 euro utilizzati in sede di budget per il 2018 e 24.358,24 euro da riscrivere nel 2018 a titolo di riserve provenienti contabilità economico-patrimoniale.

Sintesi delle grandezze di natura patrimoniale al 31/12/2017

Terreni edificabili	193.154,25	BILANCIO DI APERTURA	192.250,17
Fabbricati	965.771,24	FONDI VINCOLATI PER DECISIONE DEGLI ORGANI ISTITUZIONALI	48.260,12
Crediti verso altre società ed enti	10,27	RISCONTI PASSIVI PER CONTRIBUTI AGLI INVESTIMENTI PER BENI MIGRATI	538.770,70
Crediti verso altri soggetti privati	33.314,62	FONDO AMMORTAMENTO TERRENI E FABBRICATI	427.000,54
Banca c/c	15.721,84	DEBITI VERSO STRUTTURE INTERNE DI ATENEO	24,96
		FONDO RISCHI SU CREDITI	1.665,73
TOTALE ATTIVITA'	1.207.972,22	TOTALE PASSIVITA'	1.207.972,22

Sintesi delle grandezze di natura economica o simile al 31/12/2017

Costo per spese condominiali su immobili di proprietà	8.259,28	Ricavo per proventi da beni patrimoniali (fitti attivi)	32.862,61
Trasferimento ad altre strutture di Ateneo (imposte sul patrimonio)	18.396,23	Ricavo per altri rimborsi, recuperi e restituzioni (affittuari)	627,24
Costo per imposte di registro	653,00	Ricavo per interessi attivi	35,29
Trasferimento ad altre strutture di Ateneo (imposte anni precedenti)	5.974,70		
Altri servizi	158,34		
ACCANTONAMENTO FONDO RISCHI	1.665,73		
TOTALE COMPONENTI NEGATIVE	35.107,28	TOTALE COMPONENTI POSITIVE	33.525,14
DIFFERENZA		DIFFERENZA	1.582,14
TOTALE	35.107,28	TOTALE	35.107,28

EREDITA' ELENA VIOLANI

La Sig.ra Elena Violani, con testamento olografo del 25 ottobre 1995, ha istituito erede del proprio patrimonio l'Università di Bologna. Il testamento ha previsto come onere a carico dell'erede la costituzione di un fondo per la creazione di un importante

premio nazionale di poesia a nome di Elena Violani vedova Landi e l'istituzione di una borsa di studio per la Facoltà di Medicina (Specializzazione Psichiatria) al fine di promuovere studi e ricerche nell'ambito della nevrosi da ansia, panico o sindromi depressive. Ad oggi, il patrimonio immobiliare consiste in un appartamento in Via Giuseppe Petroni n. 26 a Bologna, tenuto a disposizione per le esigenze dell'Istituto di Studi Superiori e per il quale il Bilancio di Ateneo ha corrisposto un canone annuo pari a 4.338,24 euro (dal 1/1/2017 pari ad € 5.500 a seguito dell'attualizzazione della rendita).

Commento alle grandezze patrimoniali finali e agli effetti prodotti dalla gestione annuale

Il patrimonio vincolato del lascito all'inizio dell'anno ammontava a 534.571,84 euro. Alla fine dell'esercizio 2017 il patrimonio del lascito risulta in decremento rispetto all'anno precedente in quanto i costi sostenuti per erogare le borse di studio (pari complessivamente a 6.000,00 euro) e i costi relativi alla gestione dell'immobile (trasferimenti ad altre strutture di Ateneo per imposte anni precedenti e imposte sul patrimonio per complessivi 289,50 euro e oneri condominiali per 3.615,69 euro) sono stati maggiori dei ricavi per interessi attivi sulla giacenza di cassa (pari a 669,44euro), per locazioni attive (pari a 5.500,00 euro) e per rimborsi dagli affittuari (pari a 99,82 euro).

Il patrimonio vincolato del lascito alla fine dell'anno ammonta a 530.935,91 euro di cui 13.359,51 euro utilizzati per le previsioni del budget 2018 e 517.576,40 euro da riscrivere a nuovo esercizio a titolo di riserve provenienti dalla contabilità finanziaria per 505.192,32euro e di riserve provenienti dalla contabilità economico-patrimoniale per 12.384,08 euro.

Sintesi delle grandezze di natura patrimoniale al 31/12/2017

Terreni edificabili	5.172,68	BILANCIO DI APERTURA	5.172,68
Fabbricati	25.863,43	FONDI VINCOLATI PER DECISIONE DEGLI ORGANI ISTITUZIONALI	530.935,91
Crediti verso altre società ed enti	165,13	RISCONTI PASSIVI PER CONTRIBUTI AGLI INVESTIMENTI PER BENI MIGRATI	10.202,31
Banca c/c	532.475,99	FONDO AMMORTAMENTO TERRENI E FABBRICATI	15.661,12
		DEBITI VERSO STRUTTURE INTERNE DI ATENEO	1.705,21
TOTALE ATTIVITA'	563.677,23	TOTALE PASSIVITA'	563.677,23

Sintesi delle grandezze di natura economica o similare al 31/12/2017

Costo per altre borse di studio e premi	5.529,96	Trasferimenti da strutture di Ateneo (canone locazione)	5.500,00
Costo per IRAP Borse di studio	470,04	Ricavo per altri rimborsi, recuperi e restituzioni	99,82
Costo per spese condominiali su immobili di proprietà	3.615,69	Ricavo per interessi attivi	669,44
Trasferimento ad altre strutture di Ateneo (imposte anni precedenti)	30,48		
Trasferimento ad altre strutture di Ateneo (Imposte sul patrimonio)	259,02		
TOTALE COMPONENTI NEGATIVE	9.905,19	TOTALE COMPONENTI POSITIVE	6.269,26
		DIFFERENZA	3.635,93
TOTALE	9.905,19	TOTALE	9.905,19

DONA ORA

Nel 2014 il Consiglio di Amministrazione dell'Università di Bologna nell'ambito di un generale rinnovo delle pagine del Portale "Sostenere l'Alma Mater" ha approvato l'avvio di un progetto sperimentale volto ad attivare, in collaborazione con la Fondazione Alma Mater, il canale delle donazioni on line (seduta del 25/03/2014 Punto ODG: 13/01). Sempre nel 2014 il progetto è partito e sono state individuate le "buone cause" da finanziare attraverso questo canale che riguardano gli studenti (servizio mensa e borse di studio) ovvero la ricerca (per ambiti disciplinari, per dipartimento ovvero per centro interdipartimentale, per progetto). Alla luce delle altre deliberazioni assunte dagli organi di Ateneo, per la gestione contabile delle donazioni ricevute per gli studenti e per quelle generiche su ambiti disciplinari (donazioni che interessano più dipartimenti) si è deciso di creare un centro di responsabilità ad hoc. In mancanza di nuove deliberazioni da parte del Consiglio di Amministrazione nel nuovo sistema contabile sul progetto si è dovuta unificare la gestione dei fondi fuori dalla tesoreria unica (CRV 9201) e quella dentro la tesoreria unica. Per le buone cause inerenti alla ricerca per ambiti disciplinari, infatti, nel corso del 2016 sono stati incassati sul conto di Tesoreria Unica € 100,00 che non sono stati distribuiti ai 12 dipartimenti beneficiari perché l'esiguità dell'importo.

Commento alle grandezze patrimoniali finali e agli effetti prodotti dalla gestione annuale

Il patrimonio vincolato del lascito all'inizio dell'anno ammontava a 600,39 euro (di cui una quota pari a 100,00 euro rappresentata da liquidità in tesoreria unica). Alla fine dell'esercizio 2017 il patrimonio del lascito risulta incrementato rispetto all'anno precedente poiché si sono rilevati ricavi di competenza per un ammontare pari a € 0,64 relativi a interessi attivi maturati sul conto

riserva di vincolo e donazioni per € 450,00 sul conto riserva di vincolo. Il patrimonio vincolato del lascito alla fine dell'anno ammonta a 1.051,03 euro e nel complesso si tratta di riserve provenienti dalla contabilità finanziaria per 100,00 euro e di riserve provenienti dalla contabilità economico-patrimoniale per 951,03 euro.

Sintesi delle grandezze di natura patrimoniale al 31/12/2017

Crediti verso altre società ed enti	0,19	FONDI VINCOLATI PER DECISIONE DEGLI ORGANI ISTITUZIONALI	1.051,03
Crediti verso altri soggetti privati	250,00		
Banca c/c	800,84		
TOTALE ATTIVITA'	1.051,03	TOTALE PASSIVITA'	1.051,03

Sintesi delle grandezze di natura economica o similare al 31/12/2017

		Ricavo per interessi attivi	0,64
		Ricavo per donazioni liberali in conto esercizio	450,00
TOTALE COMPONENTI NEGATIVE	-	TOTALE COMPONENTI POSITIVE	450,64
DIFFERENZA	450,64		
TOTALE	450,64	TOTALE	450,64

STUDENTATO - EX MERCATO ORTOFRUTTICOLO (DENTRO TESORERIA UNICA)

A seguito del protocollo d'intesa stipulato tra Università di Bologna, Comune di Bologna, Regione Emilia Romagna e Azienda Regionale per il Diritto allo Studio, per far fronte alla necessità di limitare la tensione abitativa studentesca nella città di Bologna e sostenere l'attrattività scientifica e formativa attraverso il miglioramento e l'ampliamento delle condizioni di ospitalità e di aggregazione, il Consiglio di Amministrazione (27 novembre 2007) ha deliberato di destinare alla realizzazione di uno studentato le disponibilità finanziarie presenti sull'ex bilancio A.10.31 e relative a premi, borse ed altri benefici a favore degli studenti e laureati.

Commento alle grandezze patrimoniali finali e agli effetti prodotti dalla gestione annuale.

Il patrimonio vincolato del lascito all'inizio dell'anno ammontava a 800.280,25 euro. Nel corso del 2017 il budget è stato in parte utilizzato per erogare una borsa di studio di importo pari a 2.000,00 euro e non sono stati fatti trasferimenti ad ER.GO a titolo di contributo per la realizzazione dello studentato.

Il patrimonio vincolato del lascito ammonta a 798.280,25 euro di cui 2.000,00 usati per la previsione relativa alle borse di studio da imputare sul bilancio 2018 e 796.280,25 euro da riscrivere come riserve provenienti dalla contabilità finanziaria.

Con riferimento a quanto dovuto ad ER.GO. di seguito la ricostruzione contabile dalla quale emerge che il residuo da cofinanziare ammonta a 631.606,30 euro sul 2017 e 412.657,98 euro nel 2018 avendo il RUP liquidato un rimborso di 218.948,32 euro non ancora eseguito in attesa della chiusura dell'esercizio 2017.

ESERCIZIO	CHIAVE CONTO	DESCRIZIONE	CHIAVE impegno	AMMONTARE	Nota
2008	F.S.1.02.16	Affidamento progettazione definitiva realizzazione nuovo studentato in via Fioravanti a Bologna	2008/74	285.665,99	CdA 30/06/2009 ARAG 6.1
2010	F.S.3.2.3.06	CdA 27/11/07 APSE 6.2 Progett. esecutiva Studentato Navile Via Fioravanti - Prot. APSE 31052 8/7/10	2010/69	388.383,10	Liquidato da APSE
2012	F.S.3.2.3.06	Prot. n. 24124 del 16.04.12 ER.GO: rimborso oneri di urbanizz.ne area Studentato Via Fioravanti (BO)	2012/61	223.472,79	Liquidato da AUTC
2012	F.S.3.2.3.06	Prot. n. 51516 del 09/11/12 APSE: Rimb. oneri di urb.ne e spese tecniche per residenza V. Fioravanti	2012/119	162.334,60	Liquidato da AUTC
2012	F.S.3.2.3.06	Prot. n. 19411 del 22.03.12 ER.GO: rimborso oneri di urbanizz.ne area Studentato Via Fioravanti (BO)	2012/62	182.962,24	Liquidato da AUTC
2013	F.S.3.2.3.06	Prot. n. 14314 del 28/03/13 AUTC: rimborso oneri di urb.ne/spese tecniche Residenza Via Fioravanti	2013/31	131.073,81	Liquidato da AUTC
2014	F.S.7.2.1.03	Prot. 31056 AUTC del 28/05/2014-rimborso oneri di urbanizzazione -CdA del 27/11/2007	2014/47696	377.303,38	Liquidato da AUTC
Totale rimborsato ad ER.GO in COFI				1.751.195,91	
ESERCIZIO	VOCE COAN	DESCRIZIONE	ORDINATIVO	AMMONTARE	Nota
2016	CA.EC.02.12.09.04	Prot. 114864 22/12/2015 - VI richiesta di rimborso - Residenza Universitaria via Fioravanti STUDENTATO - EX MERCATO	41777	896.177,79	Liquidato da AUTC ID DG 232733 del 07/07/2016
Totale rimborsato o da rimborsare ad ER.GO in COEP				896.177,79	
Totale rimborsato o da rimborsare ad ER.GO				2.647.373,70	
Cofinanziamento deliberato				3.278.980,00	
Residuo da cofinanziare				631.606,30	

LE POSIZIONI DEBITORIE DEI LASCITI E DEI LASCITI (SENZA AUTONOMA UNITA' CONTABILE E CON AUTONOMIA CONTABILE)

Nei casi di incapienza delle risorse del lascito o nei casi in cui il lascito non ha disponibilità liquide per far fronte alla sua autonoma gestione, l'Ateneo sostiene i relativi costi e rileva una sorta di posizione creditoria nei confronti del lascito stesso. Corrispondentemente i lasciti maturano posizioni debitorie non registrabili contabilmente pur risultando da documenti certi agli atti degli uffici (delibere del Consiglio di Amministrazione oppure richieste di rimborso di spese anticipate dall'Amministrazione generale).

Nel corso dell'anno 2017 queste posizioni sono aumentate rispetto all'esercizio precedente per circa 48.774,41 euro e sono diminuite di 30.000,00 euro.

Di seguito in breve i debiti rilevati per ciascun lascito:

- LEGATO PAOLA GIOVANNINI. La posizione debitoria del lascito è di 78.715,83 euro. Il legato ha solo contenuto immobiliare ed una esigua entrata derivante dall'affitto della rimessa incassata nel 2014 che rappresenta per la quasi totalità il fondo di capitale finalizzato del lascito (2.452,48 euro). I debiti pregressi riguardano: restituzioni di imposte (IRES e ICI) per l'anno 2009, 2010 e 2011 e (IRES e IMU) del 2012, oneri condominiali per il consuntivo 2013 e 2014, restituzioni dell'IMU 2013- 2014 e IRES 2013 (Apse Prot. N. 54377 del 3/07/2015 e Prot. N. 54366 del 03/07/2015), oneri condominiali per lavori di rifacimento del tetto sull'immobile di via Oberdan anticipati dall'Area edilizia e Logistica. Si aggiungono, nel 2017, i costi riguardanti: IRES 2016, IRES E IMU 2017 (e-mail APAT 05/12/2017).
- EREDITA' CORNELIA PALLOTTI. I debiti pregressi riguardano spese non contabilizzate per non compromettere la rendita 2011 e sono: oneri condominiali anni 2008-2009-2010 per 81.302,52 euro (anticipati dal budget APSE); spese di manutenzione per lavori di somma urgenza facciata principale edificio (PD rep. 326/2012 prot. n. 8389 del 20/02/2012 AUTC); recuperi IRES e IMU 2013 (Prot. APSE n. 54366 del 03/07/2015); recuperi IMU 2014 (Prot. Apse n. 54377 del 03/07/2015). L'ammontare complessivo è rimasto invariato rispetto al 2016 ed è pari a 191.884,87 euro.
- ESTELLA CANZIANI LASCITO. I debiti pregressi sono relativi alla restituzione dell'integrazione straordinaria della rendita 2012 erogata nel 2013 (delibera CA 19/07/2011 ARAG 13/1). Nel 2016 non è stato effettuato il trasferimento relativo alla quota di restituzione dell'integrazione delle rendite come da piano di rientro approvato in fase di consuntivo 2014 - CdA del 28/04/2015 - 10.1 ARAG. Nel 2017 è stato effettuato il trasferimento relativo alla quota 2015 e 2016, pertanto il debito residuo ammonta a 30.505,59.
- EREDITA' LEILA RAFFUZZI. L'ammontare della situazione debitoria alla fine del 2016 era di importo pari a 2.373,57 euro e riguardava principalmente IRES 2015, IMU e TASI 2015, IMU e TASI 2016 (Prot. APAT n. 109221 del 18/11/2016). Nel corso del 2017 si sono registrate ulteriori spese che riguardano: IRES E IMU 2017, TASI 2017 (e-mail APAT 05/12/2017) e spese sostenute da APAT in via di urgenza e preordinate alle operazioni di successione (e-mail APAT 21/02/2018) per un importo pari a 34.262,55. I debiti a carico dell'Eredità ammontano complessivamente a 36.636,13 euro.

I lasciti senza autonomia contabile mancano di liquidità da gestire sul Conto con Riserva di Vincolo e comportano allo stato attuale solo costi a carico del bilancio di Ateneo che vengono sostenuti sul budget dell'Area Patrimonio. Laddove siano presenti cespiti immobiliari o mobiliari oggetto di futura alienazione si prevede il recupero di tali costi a valere sugli introiti della vendita. Al momento i lasciti senza autonomia contabile sono i seguenti:

- EREDITA' MICHELANGELO MALTESE. La situazione debitoria al 31/12/2017 è pari a 17.478,33. Si tratta di spese sostenute per il pagamento di tributi relativi all'immobile posto nel Comune di Castel di Casio e in dismissione. I debiti maturati al 31/12/2016 riguardano: ICI 2011; IMU e IRES 2012; Consorzio di Bonifica 2014 (Prot. Apse n. 20633 del 08/04/14); IRES e IMU 2013 (Prot. APSE dn. 54366 del 03/07/2015); IMU 2014 (Prot. Apse n. 54377 del 03/07/2015); Consorzio di Bonifica 2015 (prot. APSE n. 28861 del 07/04/2015); IRES 2015, IMU e TASI 2015, IMU e TASI 2016 (Prot. APAT n. 109221 del 18/11/2016). Gli incrementi del 2017 riguardano: IRES 2016, IRES E IMU 2017 (e-mail APAT 05/12/2017).
- LEGATO SENKEMANIS. La situazione debitoria al 31/12/2017 è pari a 5.523,69. Si tratta di spese sostenute per tributi relativi all'immobile in via Capo di Lucca a Bologna e in dismissione: IRES 2015, IMU e TASI 2015, IMU e TASI 2016 (Prot. APAT n. 109221 del 18/11/2016). Nel 2015 sono state pagate su Budget AUTC utenze ACQUA - GAS - LUCE per le quali non verrà fatta la voltura e le cui forniture sono state dismesse. I debiti sorti nel 2017 riguardano: IRES 2016, IRES E IMU 2017 (e-mail APAT 05/12/2017).
- EREDITA' CARATI. I debiti maturati di importo complessivo pari a 10.040,68 euro, riguardano tributi relativi all'immobile in via Delle Rose a Bologna e in dismissione. In particolare ineriscono a: IRES 2015, IMU e TASI 2015, IMU e TASI 2016 (Prot. APAT n. 109221 del 18/11/2016). In particolar modo gli incrementi del 2017 riguardano: IRES 2016, IRES E IMU 2017 (e-mail APAT 05/12/2017).

Sintesi della gestione dei lasciti ereditari e delle donazioni - Anno 2017

CONTO RISERVA VINCOLI 9201		1 - Gestione di cassa				2 - Riserve al 31/12/2016	3 - Gestione 2017 - Rilevazione economiche e similari								4 - Collegamento con Budget 2018		5 - Riserve al 31/12/2017
UO/UE/UA UGOV	DESCRIZIONE UO/UE/UA UGOV	SALDO AL 01/01/2017	INCASSI (*)	PAGAMENTI (*)	SALDO AL 31/12/2017	TOTALE Riserve	RICAVI	TRASFERIMENTI IN ENTRATA	TOTALE RICAVI	COSTI DI ESERCIZIO	COSTI DI INVESTIMENTO	TRASFERIMENTI IN USCITA	TOTALE COSTI	RISULTATO D'ESERCIZIO	Riserve utilizzate per il Budget 2018	Scostamenti da reinscrivere	TOTALE Riserve
UE.A.CANZELSEW	ESTELLA CANZIANI LASCITO	262.756,06	169.034,72	159.216,31	272.574,47	240.895,90	318,68	168.699,33	169.018,01	1.401,57	14.030,00	131.854,74	147.286,31	21.731,70	40.398,89	222.228,71	262.627,60
UE.A.CARAVITAZ	LEGATO CARAVITA ZITA	1.423.449,20	1.862,84	3.870,32	1.421.441,72	1.423.968,07	1.784,12	-	1.784,12	-	-	3.870,32	3.870,32	-2.086,20	-	1.421.881,87	1.421.881,87
UE.A.CUCCOLI	EREDITA' MARIA GRAZIA CUCCOLI	3.463.425,60	28.789,33	32.677,78	3.459.537,15	3.464.350,32	24.233,06	-	24.233,06	30.741,63	-	-	30.741,63	-6.508,57	30.900,00	3.426.941,75	3.457.841,75
UE.A.DONAORA	DONA ORA	350,30	350,54	-	700,84	500,39	450,64	-	450,64	-	-	-	-	450,64	-	951,03	951,03
UE.A.FANTIMELL	LEGATO FANTI MELLONI	440.820,75	184.330,30	34.701,99	590.449,06	147.577,88	582,76	453.700,80	454.283,56	599.505,43	-	-	599.505,43	-145.221,87	800,00	1.556,01	2.356,01
UE.A.FERRELSTI	LEGATO FERRETTI MARIA TERESA	568.331,24	744,06	2.725,48	566.349,82	568.538,71	712,53	-	712,53	-	-	2.725,48	2.725,48	-2.012,95	3.761,32	562.764,44	566.525,76
UE.A.FIORIBRAK	FIORINI RINO BORSA	347.712,16	847,53	4.999,99	343.559,70	347.839,69	435,00	-	435,00	4.999,99	-	-	4.999,99	-4.564,99	5.000,00	338.274,70	343.274,70
UE.A.GAUDELSEX	GAUDENZI RUGGERO LASCITO	175.875,99	51.880,47	54.040,55	173.715,91	175.940,40	219,18	51.650,00	51.869,18	-	-	54.040,55	54.040,55	-2.171,37	1.827,05	171.941,98	173.769,03
UE.A.GIOVANNIN	LEGATO PAOLA GIOVANNINI	2.448,52	3,20	-	2.451,72	2.449,41	3,07	-	3,07	-	-	-	-	3,07	-	2.452,48	2.452,48
UE.A.MASICLSAR	EREDITA' MASI CARDUCCI	1.416.613,94	93.725,93	89.311,92	1.421.027,95	1.371.582,55	93.711,52	-	93.711,52	1.820,00	-	87.491,92	89.311,92	4.399,60	19.535,80	1.356.446,35	1.375.982,15
UE.A.MATTEUZZI	MATTEUZZI GIORDANA LASCITO	117.938,65	775,53	3.000,00	115.714,18	117.981,64	147,71	-	147,71	3.000,00	-	-	3.000,00	-2.852,29	3.000,00	112.129,35	115.129,35
UE.A.MINELLSAN	EREDITA' ANELLA MINELLI FOCHERINI	3.461.926,51	10.726,83	9.697,44	3.462.955,90	3.463.174,06	10.340,94	-	10.340,94	4.233,18	-	5.464,33	9.697,51	643,43	11.815,07	3.452.002,42	3.463.817,49
UE.A.PALLOLSTT	EREDITA' CORNELIA PALLOTTI	206.984,76	21.056,88	47.379,43	180.662,21	329.202,62	42.124,39	-	42.124,39	11.129,80	-	43.970,69	55.100,49	-12.976,10	44.464,60	271.761,92	316.226,52
UE.A.PALROLSTR	LEGATO PALLOTTI ROBERTO	4.307.129,43	5.649,39	312.537,17	4.000.241,65	4.308.712,19	5.316,47	-	5.316,47	-	-	312.537,17	312.537,17	-307.220,70	-	4.001.491,49	4.001.491,49
UE.A.PONZI	EREDITA' PONZI	595.182,80	780,22	3.886,84	592.076,18	595.401,16	745,96	-	745,96	347,00	-	3.539,84	3.886,84	-3.140,88	4.441,69	587.818,59	592.260,28
UE.A.RAFFUZZI	EREDITA' LEILA RAFFUZZI	1.225,00	35.899,06	12.723,12	24.400,94	555,08	36.562,64	-	36.562,64	12.170,75	-	-	12.170,75	24.391,89	20.533,46	4.413,51	24.946,97
UE.A.RICERTUMO	RICERCHE SUI TUMORI	116.613,78	154,97	6.524,32	110.244,43	115.626,44	145,81	-	145,81	-	-	6.524,32	6.524,32	-6.378,51	5.884,95	103.362,98	109.247,93
UE.A.RONCALSGE	EREDITA' GESINA RONCA	28.648,52	1.324,12	1.380,22	28.592,42	28.659,23	36,03	1.286,36	1.322,39	-	-	1.380,22	1.380,22	-57,83	1.098,40	27.503,00	28.601,40
UE.A.SCHIASSI	DONAZIONE SCHIASSI	166.931,36	7.689,69	60.000,00	114.621,05	166.993,53	190,52	-	190,52	60.000,00	-	-	60.000,00	-59.809,48	60.000,00	47.184,05	107.184,05
UE.A.VANINLSWA	EREDITA' WANDA VANINI	6.573.312,85	15.977,31	17.602,24	6.571.687,92	6.554.372,78	9.824,05	-	9.824,05	2.262,30	-	17.387,24	19.649,54	-9.825,49	300,00	6.544.247,29	6.544.547,29
UE.A.VEGGELSFA	VEGGETTI LASCITO	320.188,23	419,02	871,10	319.736,15	320.304,94	401,32	-	401,32	435,56	-	435,54	871,10	-469,78	-	319.835,16	319.835,16
UE.A.VERONESIL	EREDITA' LIDIA VERONESI	16.118,60	33.044,79	33.441,55	15.721,84	49.842,26	33.525,14	-	33.525,14	10.736,35	-	24.370,93	35.107,28	-1.582,14	23.901,88	24.358,24	48.260,12
UE.A.VIOLALSEL	EREDITA' ELENA VIOLANI	534.376,23	8.004,95	9.905,19	532.475,99	534.571,84	669,44	5.599,82	6.269,26	9.615,69	-	289,50	9.905,19	-3.635,93	13.359,51	517.576,40	530.935,91
TOTALE		24.548.360,48	673.071,68	900.492,96	24.320.939,20	24.329.041,09	262.480,98	680.936,31	943.417,29	752.399,25	14.030,00	695.882,79	1.462.312,04	-518.894,75	291.022,62	23.519.123,72	23.810.146,34

Tesoreria Mista e Tesoreria Unica		1 - Gestione di cassa				2 - Riserve al 31/12/2016	3 - Gestione 2017 - Rilevazione economiche e similari								4 - Collegamento con Budget 2018		5 - Riserve al 31/12/2017
UO/UE/UA UGOV	DESCRIZIONE UO/UE/UA UGOV	SALDO AL 01/01/2017	INCASSI	PAGAMENTI	SALDO AL 31/12/2017	TOTALE Riserve	RICAVI	TRASFERIMENTI IN ENTRATA	TOTALE	COSTI DI ESERCIZIO	COSTI DI INVESTIMENTO	TRASFERIMENTI IN USCITA	TOTALE	RISULTATO D'ESERCIZIO	Riserve Utilizzate per il Budget 2018	Scostamenti da reinscrivere	Riserve al 31/12/2017
UE.A.DONAORA	DONA ORA	100,00			100,00	100,00								-	-	100,00	100,00
UA.A.AS.STUDENTAT	STUDENTATO - EX MERCATO ORTOFRUTTICOLO	-	-	-	-	800.280,25	-	-	0,00	2.000,00	-	-	2.000,00	- 2.000,00	2.000,00	796.280,25	798.280,25