

Guida alla preiscrizione su University e domande frequenti

Gli studenti non-UE residenti all'estero, che si iscrivono a corsi di studio, per entrare in Italia, **devono preiscriversi e richiedere un visto** d'ingresso per motivi di studio.

[Leggi qui se ti stai iscrivendo a una Laurea o Laurea Magistrale a Ciclo Unico.](#)

[Leggi qui se ti stai iscrivendo a una Laurea Magistrale.](#)

La preiscrizione:

-serve per fare domanda di visto

-**non garantisce** l'ammissione **al corso**; devi anche svolgere le procedure di ammissione specifiche.

Vai su www.university.it e registrati.

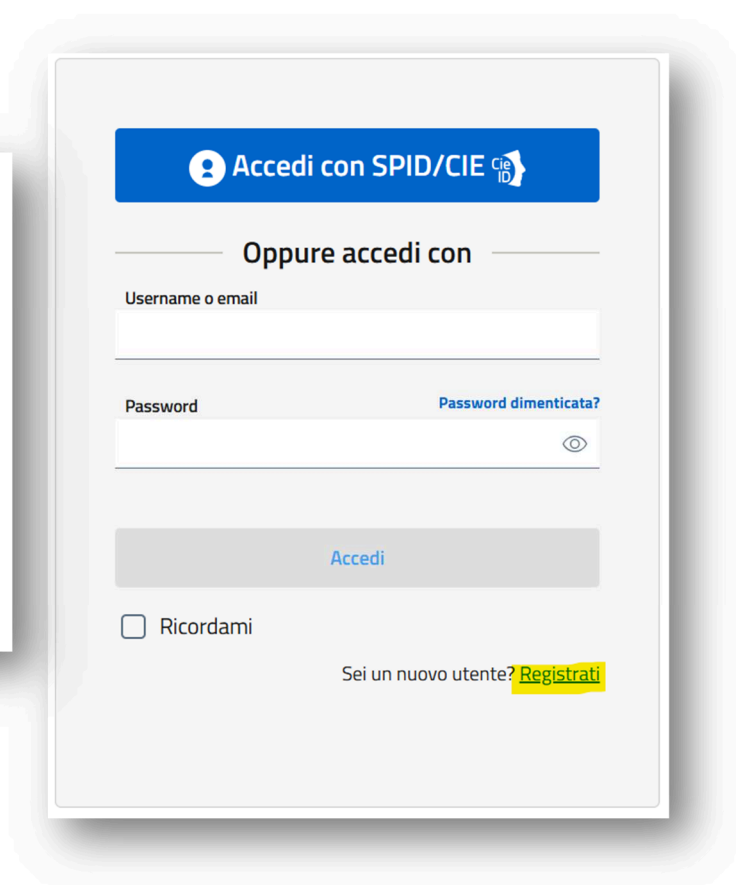
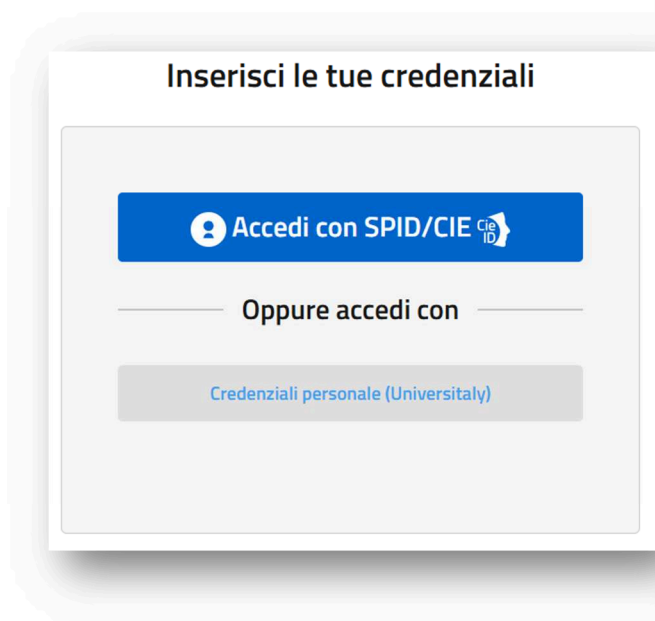
Per registrarti clicca su "Perché e come registrarsi" in altro a destra.



Clicca su "Registrati ora"



Clicca su “Credenziali personale (Universitaly)” e poi su “Registrati”



Completa tutta la sezione “Registrazione” inserendo i tuoi dati personali e poi clicca su “Salva”.

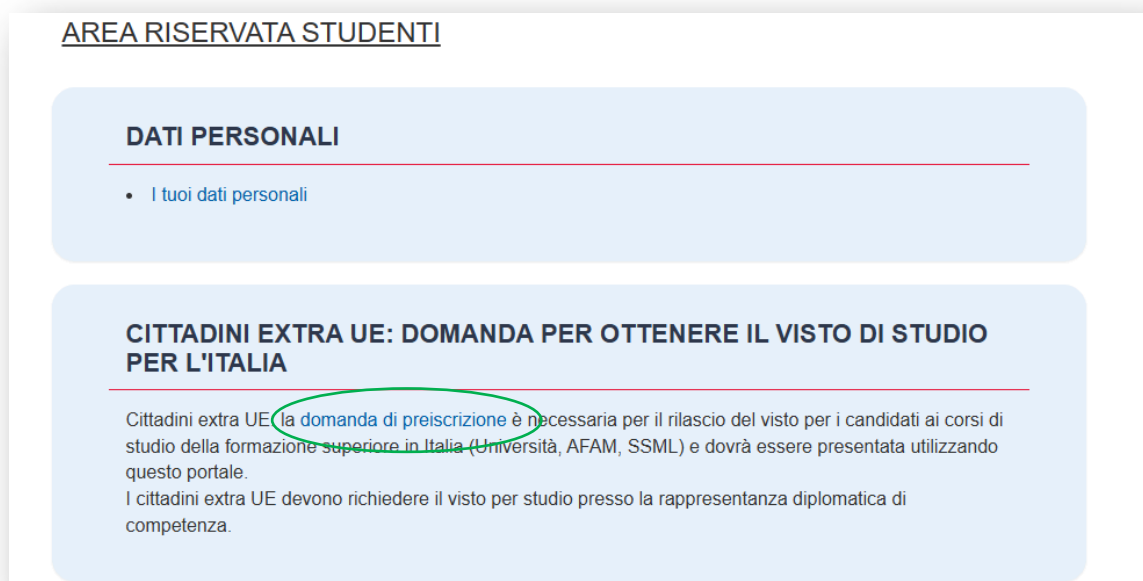
Importate! Devi copiare i tuoi dati personali dal passaporto. I dati inseriti devono coincidere esattamente con quelli del passaporto (inclusi secondi nomi e/o secondi cognomi).

Riceverai un link all'indirizzo e-mail che hai indicato nella registrazione. Clicca sul link e verrai reindirizzato a una sezione che ti farà scegliere una password.

Torna alla pagina principale e clicca su "Preiscriviti adesso"



Inserisci il tuo username e password poi clicca su "Domanda di preiscrizione".



Si aprirà la seguente pagina. Clicca su “Nuova domanda di preiscrizione”.

DOMANDA DI PREISCRIZIONE
LISTA
DOMANDE

Nuova domanda di preiscrizione

Hai bisogno di aiuto? Supporto per la compilazione della domanda. [Contatta la tua Istituzione](#)

[Supporto tecnico](#)

FAQ (aggiornate al 23/03/2022)

Ecco alcune informazioni utili.

Per iniziare la domanda di preiscrizione clicca su "Nuova domanda di preiscrizione". Puoi interrompere e riprendere la compilazione. Per accedere alla domanda iniziata o per visualizzarla dopo l'invio, clicca su "Vai alla domanda".

Puoi presentare una sola domanda di preiscrizione presso una Istituzione e un corso.

Per selezionare il corso è prima necessario selezionare correttamente il tipo corso. Per informazioni sulla corretta selezione contatta l'Istituzione presso cui desideri presentare la domanda. Il menu del tipo corso è solo in Italiano.

Per modificare la domanda dopo l'invio contatta direttamente l'Istituzione che potrà verificare le modifiche ed eventualmente riprire la domanda.

Per qualunque informazione su corsi, documenti e procedure successive contatta l'Istituzione presso cui desideri fare domanda.

L'aggiornamento dei dati anagrafici deve essere richiesto al [Supporto tecnico](#) specificando i dati da correggere e allegando copia del passaporto.

In questa sezione devi completare i tuoi dati personali.

DOMANDA DI PREISCRIZIONE
STEP A

Scegli l'anno accademico in cui ti vuoi iscrivere/svolgere la mobilità

Anno Accademico

Anagrafica

Nome

Cognome

Data Nascita

Sesso

Stato Nascita

Citta Nascita

Cittadinanza 1

Cittadinanza 2

Cittadinanza 3

Residenza

Indirizzo

Numero Civico

Stato

Citta

Codice Postale

Informazioni Aggiuntive

Contatti

Telefono

Email

Codice Fiscale

LVNPN102E47Z223E

VAI ALLO STEP B

Il codice fiscale che viene generato automaticamente dal sistema non è quello ufficiale italiano. Leggi [a questa pagina](#) come ottenere il codice fiscale italiano ufficiale, prima o dopo l'arrivo in Italia.

VAI ALLO STEP B

Inserisci i dati del passaporto e carica il passaporto e una foto del tuo viso.

UNIVERSITALY
UNIVERSITÀ ITALIANA DI STUDI
DOMANDA DI PRESCRIZIONE
STEP B

Documenti

Numero Passaporto: SF84583902
Data Scadenza Passaporto: 19/10/2041

Immagine Fototessera: Si accettano solo pdf/jpeg/png - 10Mb max
Immagine Passaporto: Si accettano solo pdf/jpeg/png - 10Mb max

Indica il Consolato/l'Ambasciata in cui richiederai [il visto](#).

Visto

Stato: INDIA

Dove richiederai il visto?: AMBASCIATA NEW DELHI

Scegli come motivazione della richiesta del visto “immatricolazione a un corso di studio”

DOMANDA DI PRESCRIZIONE
STEP B

Documenti

Numero Passaporto: SF84583902
Data Scadenza Passaporto: 19/10/2041

Immagine Fototessera: Si accettano solo pdf/jpeg/png - 10Mb max
Immagine Passaporto: Si accettano solo pdf/jpeg/png - 10Mb max

Visto






Stato: HONDURAS
Dove richiederai il visto?: Dove richiederai il visto?

Indica il motivo della richiesta del visto: **Voglio immatricolarmi ad un corso di studio**

In questa sezione devi inserire:

- **Nome Istituzione:** Università degli Studi di Bologna
- **Tipo Corso:** seleziona il livello (Laurea, Laurea Magistrale a ciclo unico o Laurea Magistrale)
- **Lingue del corso:** seleziona “tutte le lingue”
- **Nome corso:** scegli il corso di studio
- **Curriculum del corso (se disponibile):** scegli il curriculum.

Informazioni sul corso di studio

Istituzione Università 	Nome Istituzione Università degli Studi di BOLOGNA 
Tipo Corso  Per maggiori informazioni riguardo al Tipo di corso presso le Università clicca qui Laurea Magistrale 	<input checked="" type="radio"/> Tutte le lingue <input type="radio"/> Lingua inglese <input type="radio"/> Altre lingue
Nome Corso Civil Engineering 	

Curriculum del corso

Non presente

STRUCTURAL ENGINEERING, EN

WATER ENGINEERING, EN

SUSTAINABLE MOBILITY IN URBAN AREAS, EN

CLIMATE CHANGE ADAPTATION, EN

Nel seguente box Inserisci il tuo account @studio.unibo.it.

Se non hai ancora un account, registrati sul portale [Studenti Online](#).

| Account identificativo presso l'Università/AFAM/Istituto prescelto

Account identificativo press

VAI ALLO STEP C

Carica qui il tuo titolo di studio (diploma di scuola superiore o laurea con relativo transcript) e, se disponibili, i documenti di supporto come traduzione, verifica dell'autenticità e attestazione del valore del titolo.

Se non hai ancora tutta la documentazione, puoi caricare comunque quella al momento disponibile. Potrai aggiungere i documenti mancanti in seguito, verifica con la [Segreteria Studenti Internazionali](#) come farlo.

Se ti candidi a un corso di Laurea o Laurea Magistrale a ciclo unico ad accesso libero che richiede il [test TOLC](#), carica anche l'Attestato del Risultato del test TOLC.

UNIVERSITY
UNIVERSITÀ DEGLI STUDI DI BOLOGNA

DOMANDA DI PREISCRIZIONE
STEP C

Titoli di studio

Carica i titoli di studio che consentono l'accesso al corso scelto, secondo le informazioni fornite dall'istituzione della formazione superiore, con eventuali traduzioni e documenti di supporto e i certificati di lingua.

Carica Titolo Titoli Di Studio, Certificati di Lingua e Altro

Si accettano solo pdf/jpeg/png - 10Mb max Titoli Di Studio, Certificati di Lingua e Altro

[Scegli file] | Nessun file selezionato

Nome titolo

Nome titolo

CARICA TITOLO

RIEPILOGO

Hai bisogno di aiuto?
Istituzione: Università degli Studi di BOLOGNA
Site: <https://www.unibo.it>
Email: international@sa3@unibo.it
Telefono: +39 051 2092250 for more details please check www.unibo.it/admissions (contacts)

Clicca su “riepilogo” e vai all’ultima sezione.

UNIVERSITALY
L'UNIVERSITÀ DELLA SPERIMENTAZIONE

DOMANDA DI PRESCRIZIONE
STEP C

Hai bisogno di aiuto?
Istituzione: Università degli Studi di BOLOGNA
Sito: <https://www.unibo.it>
Email: internationaldesk@unibo.it
Telefono: +39 051 2082550 for more details please check www.unibo.it/admissions (contacts)

Titoli di studio

Carica i titoli di studio che consentono l'accesso al corso scelto, secondo le informazioni fornite dall'istituzione della formazione superiore, con eventuali traduzioni e documenti di supporto e i certificati di lingua.

Carica Titolo
Si accettano solo pdf/jpeg/png - 10Mb max
[Scegli file] Nessun file selezionato

Titoli Di Studio, Certificati di Lingua e Altro
Titoli Di Studio, Certificati di Lingua e Altro

Nome titolo
Nome titolo

CARICA TITOLO

RIEPILOGO

Qui trovi tutti i tuoi dati per ricontrollarli e confermarli.

In fondo alla pagina devi confermare la presa visione dell'informativa sul trattamento dei dati e premere il tasto blu ("Invia la domanda di prescrizione").

Il/La sottoscritto/a dichiara di essere consapevole che:

- i dati e i documenti riportati nella presente "domanda di prescrizione" corrispondono al vero e di essere consapevole delle responsabilità penali dall'aver prodotto dichiarazione mendace, non veritiera o contenente dati non più corrispondenti a verità, oltre ad essere consapevole che i dati riportati nella presente dichiarazione sono soggetti a controlli di veridicità;
- la procedura di prescrizione deve essere perfezionata presso la competente Rappresentanza diplomatico-consolare e non si esaurisce con il solo invio della presente "domanda di prescrizione";
- l'immatricolazione alle istituzioni della formazione superiore in Italia è disciplinata da apposte Procedure emanate dal Ministero dell'Università e della Ricerca italiano, annualmente pubblicate sul sito www.studiare-in-italia.it/studentistranieri;
- per immatricolarsi ai corsi di studio è necessario seguire le indicazioni fornite dall'istituzione della formazione superiore responsabile per il corso prescelto e completare le relative procedure, che non si esauriscono necessariamente con il completamento della fase di prescrizione;
- la procedura di prescrizione e la presente "domanda di prescrizione" non sostituiscono in alcun modo le procedure di ammissione e immatricolazione al corso prescelto, le quali si perfezioneranno in fase successiva all'ottenimento del visto per motivi di studio, previa verifica dell'autenticità della documentazione prodotta, e non comporta altresì alcuna pretesa o automaticità ai fini del rilascio del relativo visto per motivi di studio;
- rilascio del visto è esclusiva responsabilità delle competenti Rappresentanze diplomatico-consolari, previa verifica del possesso dei requisiti richiesti dalla normativa vigente;
- nella "domanda di prescrizione", le persone autorizzate al trattamento dei dati potranno rettificare eventuali errori di trascrizione/traslitterazione dei dati personali, verificando questi ultimi con i dati riportati all'interno del passaporto fornito;

si impegna a:

- fornire prova della necessaria copertura economica e della necessaria copertura assicurativa per cure mediche e ricoveri ospedalieri secondo quanto previsto dalla legge italiana o di impegnarsi a stipulare un contratto per tale copertura assicurativa al suo ingresso in Italia;
- inoltrare alla Questura competente entro 8 giorni lavorativi dall'ingresso in Italia la domanda di permesso di soggiorno per STUDENTE, completa della documentazione richiesta;
- rientrare nel Paese di residenza alla scadenza del visto se non ammesso o non immatricolato al corso prescelto.

ho preso visione del trattamento dei dati

Invia la domanda di prescrizione **Torna alla homepage**

Premendo questo bottone la tua domanda di prescrizione sarà inviata all'Università/AFAM/Istituto che hai indicato. L'Università/AFAM/Istituto verificherà la tua domanda e la inoltrerà, con le informazioni sulla tua ammissione, al Consolato indicato. Ricorda che sei responsabile della

Attendi che la tua preiscrizione venga validata. Quando sarà validata riceverai una email automatica, potrai scaricare il riepilogo.

In questa fase la tua preiscrizione è validata con riserva di verifica dell'autenticità e del valore del tuo titolo di studio.

Per avere una validazione senza riserva, che è necessaria per richiedere il visto, leggi le istruzioni per ottenerla se ti stai iscrivendo a una [Laurea o Laurea Magistrale a Ciclo Unico](#) o a una [Laurea Magistrale](#) e leggi con attenzione la FAQ n. 7.

L'Università di Bologna non rilascia lettere di ammissione per la domanda di visto.

Domande frequenti

1) Devo prima preiscrivermi o prima candidarmi per l'ammissione al corso di studio?

Per tutti i corsi a numero programmato e per i corsi di Laurea Magistrale a libero accesso, puoi preiscriverti prima di aver ottenuto l'esito della tua candidatura, ma ricorda che la tua ammissione potrà essere confermata al Consolato solo dopo che sarai stato ammesso.

Per i corsi di Laurea e Laurea Magistrale a ciclo unico a libero accesso, puoi preiscriverti prima della candidatura (vedi FAQ 7).

Per i corsi che prevedono prove di ammissione in Italia, dovrai preiscriverti prima della candidatura.

2) Qual è la scadenza per la preiscrizione?

L'Università di Bologna non ha fissato una scadenza generale per le preiscrizioni.

Devi organizzarti per ottenere il visto in tempo per entrare in Italia per immatricolarti e frequentare le lezioni, e comunque entro la scadenza stabilita dall'Università di Bologna per completare l'immatricolazione.

Devi anche rispettare le scadenze definite dalle Ambasciate.

Per i corsi a numero programmato nazionale, verifica sul sito del corso se è prevista una scadenza specifica.

3) Voglio candidarmi a due corsi di studio, devo fare due preiscrizioni su University?

Puoi preiscriverti su University solo per un corso di una sola università. Scegli con attenzione il corso di studi al quale vuoi preiscriverti.

Se non sei stato/a ancora ammesso/a a un corso, puoi attendere l'esito delle ammissioni e poi preiscriverti. In alternativa puoi preiscriverti per un corso e poi chiedere il cambio se necessario scrivendo a internationaldesk@unibo.it (attenzione: i tempi di attesa per il cambio di preiscrizione possono essere variabili).

Se sei ammesso a più corsi, scegli per quale vuoi preiscriverti.

4) Non ho ancora ottenuto il titolo finale (di scuola/accademico). Cosa devo caricare su University?

- **Per la preiscrizione**

Per l'accesso ai corsi di Laurea o Laurea Magistrale a ciclo unico: carica su University un certificato di iscrizione all'ultimo anno di scuola e/o il titolo provvisorio.

Per l'accesso ai corsi di Laurea Magistrale: carica su University l'elenco degli esami superati e/o il titolo provvisorio.

- **Per la richiesta del visto**

Verifica presso il Consolato competente quali documenti siano necessari.

- **Per il completamento dell'immatricolazione**

Per tutti i corsi di studio, per completare l'immatricolazione quando ottieni il titolo finale devi caricarlo su [Studenti Online](#) attraverso l'apposita procedura, e poi portarlo alla Segreteria studenti competente per il corso, completo di [documentazione relativa al valore e all'autenticità](#).

5) Devo caricare su University anche un certificato di conoscenza dell'italiano/dell'inglese?

No. Tuttavia, se ti iscrivi a un corso di studio in lingua italiana, devi seguire la procedura [indicata in questa pagina](#) e caricare su [Studenti Online](#) un certificato valido, per soddisfare il requisito di lingua italiana; in alternativa devi superare la prova di lingua italiana.

Attenzione: l'Ambasciata/Consolato potrebbe richiedere certificazioni linguistiche ulteriori rispetto a quelle verificate dall'Ateneo.

6) Dopo quanto tempo la mia preiscrizione verrà verificata?

Dopo alcuni giorni o, in alcuni periodi dell'anno (ad esempio agosto), dopo alcune settimane.

Leggi le FAQ successive per maggiori dettagli.

7) Come posso ottenere la validazione senza riserva?

La validazione della preiscrizione è fatta inizialmente con riserva.

Leggi di seguito cosa fare per rimuovere la riserva.

Per i corsi a numero programmato, devi aver:

- superato le **prove di ammissione**
- soddisfatto il **requisito di italiano** (solo per i corsi in italiano)
- pagato la **prima rata**
- presentato i documenti a supporto del **titolo di studio** (leggi qui per i corsi di [Laurea o Laurea Magistrale a Ciclo Unico](#) e qui per i corsi di [Laurea Magistrale](#).)

Per i corsi a libero accesso

- **Laurea / Laurea Magistrale a ciclo unico**, devi aver:
 - sostenuto il **TOLC richiesto** (o eventuale altro test)
 - soddisfatto il **requisito di italiano** (solo per i corsi in italiano)
 - presentato i [documenti a supporto del titolo di studio](#)
- pagato la **prima rata** Se non è ancora possibile, [leggi come puoi ottenere la rimozione della riserva prima del 22 luglio 2026](#).
- **Laurea Magistrale**, devi aver:

- superato le **prove di ammissione**
- soddisfatto il **requisito di italiano** (solo per i corsi in italiano)
- presentato i [documenti a supporto del titolo di studio](#)
- pagato la **prima rata**. Se non è ancora possibile, [leggi come puoi ottenere la rimozione della riserva prima del 22 luglio 2026](#).

Per tutti i corsi, il controllo definitivo dei documenti è comunque fatto allo sportello dalla Segreteria Studenti internazionali al completamento dell'immatricolazione.

8) Voglio cambiare corso di preiscrizione all'interno di Unibo: cosa devo fare?

Scegli attentamente il corso di studio a cui vuoi preiscriverti.

Se hai necessità di cambiare corso all'interno di Unibo, scrivi a internationaldesk@unibo.it

9) Mi sono preiscritto in un'altra università, ma ora voglio studiare all'Università di Bologna: cosa devo fare?

Devi chiedere all'altra Università di rifiutare/riaprire la tua preiscrizione e, se sarà stata rifiutata/riaperta, potrai presentarne una nuova per il corso dell'Università di Bologna.

10) Mi sono preiscritto all'Università di Bologna, ma ora voglio studiare in un'altra università: cosa devo fare?

Scrivi a internationaldesk@unibo.it per chiedere la riapertura della preiscrizione, e avere la possibilità di modificare le informazioni inserite.

Se però la tua preiscrizione è già stata validata dovremo rifiutarla. Non potrai presentare altre preiscrizioni in quell'anno accademico per corsi dell'Università di Bologna.

Ricorda che la tua preiscrizione non può essere rifiutata/riaperta se il Consolato ha già inserito su University l'esito della tua richiesta di visto (es. "Visto rilasciato" o "Visto negato").

11) A quale ufficio posso chiedere chiarimenti sulla mia preiscrizione?

Per i corsi / curricula in italiano e per Medicine and Surgery, puoi contattare internationaldesk@unibo.it

Per i corsi / curricula in inglese, puoi contattare il programme coordinator o il tutor del corso. Trovi gli indirizzi e-mail sul sito del corso di studio, nella sezione "Contatti".

12) Il corso che ho scelto è in inglese ma su University risulta come lingua di insegnamento italiano/inglese. Posso correggerlo?

Nel modulo di preiscrizione viene indicato l'italiano come lingua di insegnamento quando il corso di laurea è formalmente erogato in italiano, anche se sono presenti diversi curricula con lingue di insegnamento differenti.

Non è possibile modificare l'impostazione della lingua su University, in quanto viene generata automaticamente.

**Aggiornata al 19 maggio 2026*