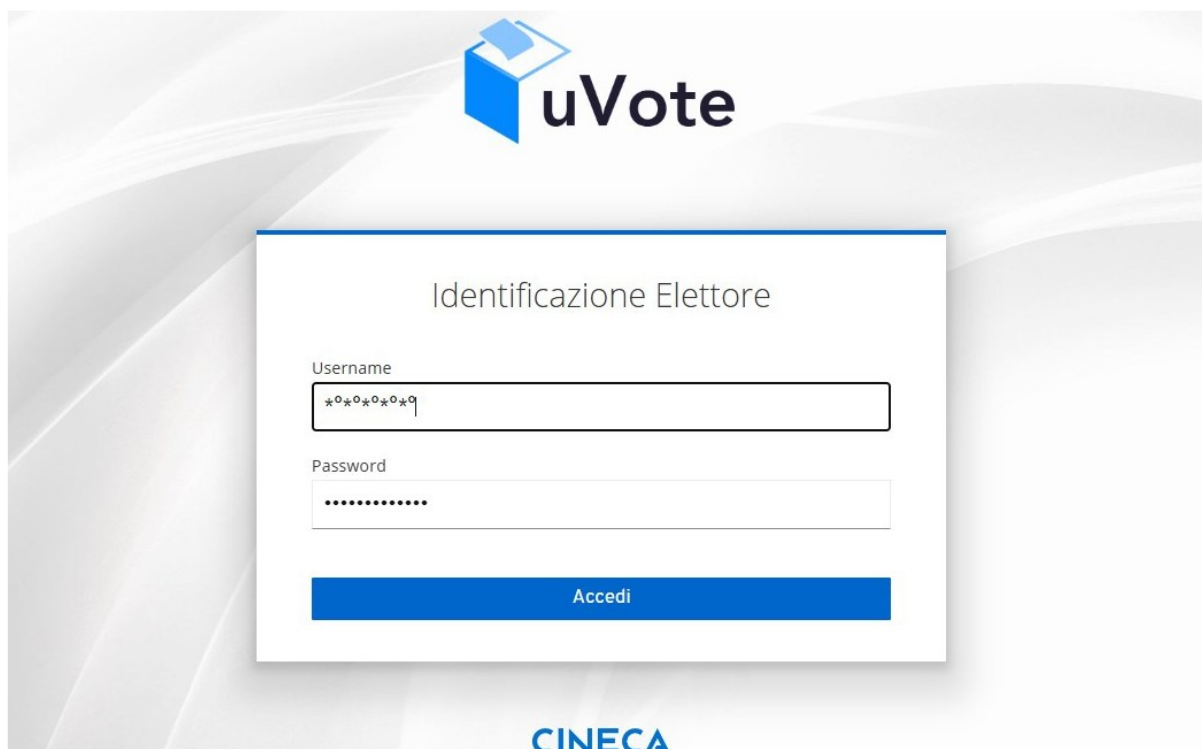


## COME SI VOTA

Dopo aver avuto accesso alla postazione di voto, l'elettore dovrà autenticarsi sulla piattaforma telematica Uvote tramite le credenziali temporanee che gli sono state consegnate in precedenza dalla Commissione di seggio.



uVote

Identificazione Elettore

Username  
\*0\*0\*0\*0\*0\*0\*

Password  
\*\*\*\*\*

Accedi

CINECA

Dopo aver inserito le credenziali e aver cliccato su “Accedi”, l'elettore verrà introdotto alla schermata riepilogativa dei propri dati personali:



uVote

Elezioni delle Rappresentanze Studentesche di Ateneo per il triennio  
2025 - 2028 -COLLAUDO  
14/05/2025 - 15/05/2025

IT EN LOGOUT

DATI PERSONALI

Nome: Nome

Cognome: Cognome

Data di nascita: gg/mm/aa

Luogo di nascita: BOLOGNA

ATTENZIONE! Il voto è personale, libero e segreto. L'elettore, in considerazione della modalità di voto da remoto, è direttamente responsabile della personale osservanza di detti principi.

NON SONO IO. ESCI CONFERMO LA MIA IDENTITÀ E ACCETTO

Se i dati presenti nella schermata sono corretti l'elettore cliccherà su “Confermo la mia identità e accetto”, in caso contrario cliccherà su “Non sono io. Esci”.

Confermando la propria identità, l'elettore troverà in schermata le schede telematiche di voto per ciascun organo per il quale ha l'elettorato attivo.

uVote  Elezioni delle Rappresentanze Studentesche di Ateneo per il triennio 2025 - 2028 -COLLAUDO  
14/05/2025 - 15/05/2025 IT EN LOGOUT

 Consiglio degli Studenti - Uninomiale	Tipo elezione: candidati Numero massimo preferenze: 1	<b>VOTA</b>
 Consiglio degli Studenti - Area tecnologica	Tipo elezione: liste Num. max liste selezionabili: 1	<b>VOTA</b>
 Consiglio di Dipartimento Di Ingegneria Industriale	Tipo elezione: liste Num. max liste selezionabili: 1	<b>VOTA</b>
 Consiglio di Corso di Studio di INGEGNERIA GESTIONALE	Tipo elezione: liste Num. max liste selezionabili: 1	<b>VOTA</b>

*Andiamo ad analizzare caso per caso la votazione nei vari organi:*

### Consiglio degli Studenti – Uninomiale:

Dopo aver cliccato su “Vota” (vedi figura 3), all’elettore si aprirà la home della votazione nell’organo suddivisa in varie pagine. Nella prima troverà un breve spiegazione di come votare, mentre nelle pagine successive potrà visualizzare le candidature uninominali.

Elezioni delle Rappresentanze Studentesche di Ateneo per il triennio 2025 - 2028 -COLLAUDO ×

**Consiglio degli Studenti - Uninomiale**

[COME VOTARE](#) [PAGINA 1](#) [PAGINA 2](#)

Questa elezione prevede più pagine (o tab) di candidati. Scegliere una pagina per visualizzare i candidati.

**Se i candidati sono ordinati alfabeticamente:** selezionare la pagina corrispondente alle iniziali del cognome del candidato desiderato, selezionare il/i candidato/i per cui si desidera esprimere la preferenza, cliccare sul pulsante VOTA.

**Se i candidati sono ordinati secondo un criterio diverso da quello alfabetico:** scorrere le pagine, selezionare il/i candidato/i per cui si desidera esprimere la preferenza, cliccare sul pulsante VOTA.

Alternativamente è possibile votare SCHEDA BIANCA tramite l'apposito pulsante.

Numero massimo preferenze: 1  
Preferenze selezionate: 0

[SCHEDA BIANCA](#) [VOTA](#)

Elezioni delle Rappresentanze Studentesche di Ateneo per il triennio 2025 - 2028 -COLLAUDO ×

**Consiglio degli Studenti - Uninomiale**

[COME VOTARE](#) [PAGINA 1](#) [PAGINA 2](#)

**Cliccare su “pagina 2” per vedere gli altri candidati**

Elenco dei candidati in Pagina 1. Scorrere la pagina per visualizzare l'elenco completo.

[?](#) Istruzioni per votare

Candidato 1	<input checked="" type="checkbox"/>	Candidato 2	<input checked="" type="checkbox"/>
Candidato 3	<input checked="" type="checkbox"/>	Candidato 4	<input checked="" type="checkbox"/>
Candidato 5	<input checked="" type="checkbox"/>	Candidato 6	<input checked="" type="checkbox"/>

Numero massimo preferenze: 1  
Preferenze selezionate: 0

[SCHEDA BIANCA](#) [VOTA](#)

Sopra all’elenco dei candidati è presente la casella “Istruzioni per votare”.

[?](#) Istruzioni per votare

Cliccandoci sopra si aprirà un paragrafo con tutte le indicazioni necessarie per esprimere il voto:

Elezioni delle Rappresentanze Studentesche di Ateneo per il triennio 2025 - 2028 -COLLAUDO  
Consiglio degli Studenti - Uninomiale

COME VOTARE PAGINA 1 PAGINA 2

Elenco dei candidati in Pagina 1. Scorrere la pagina per visualizzare l'elenco completo.

**Istruzioni per votare**

Per esprimere la preferenza per uno o più candidati è necessario selezionarlo/i con l'icona ✓ e poi premere il pulsante VOTA. Alternativamente è possibile votare SCHEDA BIANCA tramite l'apposito pulsante.

L'icona ⓧ indica che il regolamento non consente la selezione del candidato.

L'icona ⓘ consente di visualizzare informazioni aggiuntive sul candidato.

**Il sistema mostrerà il riepilogo della scheda elettorale chiedendo conferma prima di inviare il voto in urna.**

Candidato 1 ✓ Candidato 2 ✓  
Candidato 3 ✓ Candidato 4 ✓

Numero massimo preferenze: 1  
Preferenze selezionate: 0

SCHEDA BIANCA VOTA

Se si esprime la preferenza per un candidato si aprirà la seguente schermata e per finalizzare il voto basterà cliccare su “Inserisci scheda nell’urna”.

Elezioni delle Rappresentanze Studentesche di Ateneo per il triennio 2025 - 2028 -COLLAUDO  
Consiglio degli Studenti - Uninomiale

COME VOTARE PAGINA 1 PAGINA 2

Elenco dei candidati in Pagina 1. Scorrere la pagina per visualizzare l'elenco completo.

**Conferma il tuo voto**

Candidati scelti:  
Candidato 1

ANNULLA INSERISCI SCHEDA NELL'URNA

Conferma definitivamente il tuo voto.

Candidato 1 ⓧ  
Candidato 3 ⓧ  
Candidato 5 ⓧ  
Candidato 6 ⓧ

Numero massimo preferenze: 1  
Preferenze selezionate: 1

SCHEDA BIANCA VOTA

Se si vuole votare scheda bianca si aprirà la seguente schermata e per finalizzare il voto basterà cliccare su “Inserisci scheda nell’urna”.

Elezioni delle Rappresentanze Studentesche di Ateneo per il triennio 2025 - 2028 -COLLAUDO  
Consiglio degli Studenti - Uninomiale

COME VOTARE PAGINA 1 PAGINA 2

Elenco dei candidati in Pagina 1. Scorrere la pagina per visualizzare l'elenco completo.

**Conferma il tuo voto**

Scheda Bianca

ANNULLA INSERISCI SCHEDA NELL'URNA

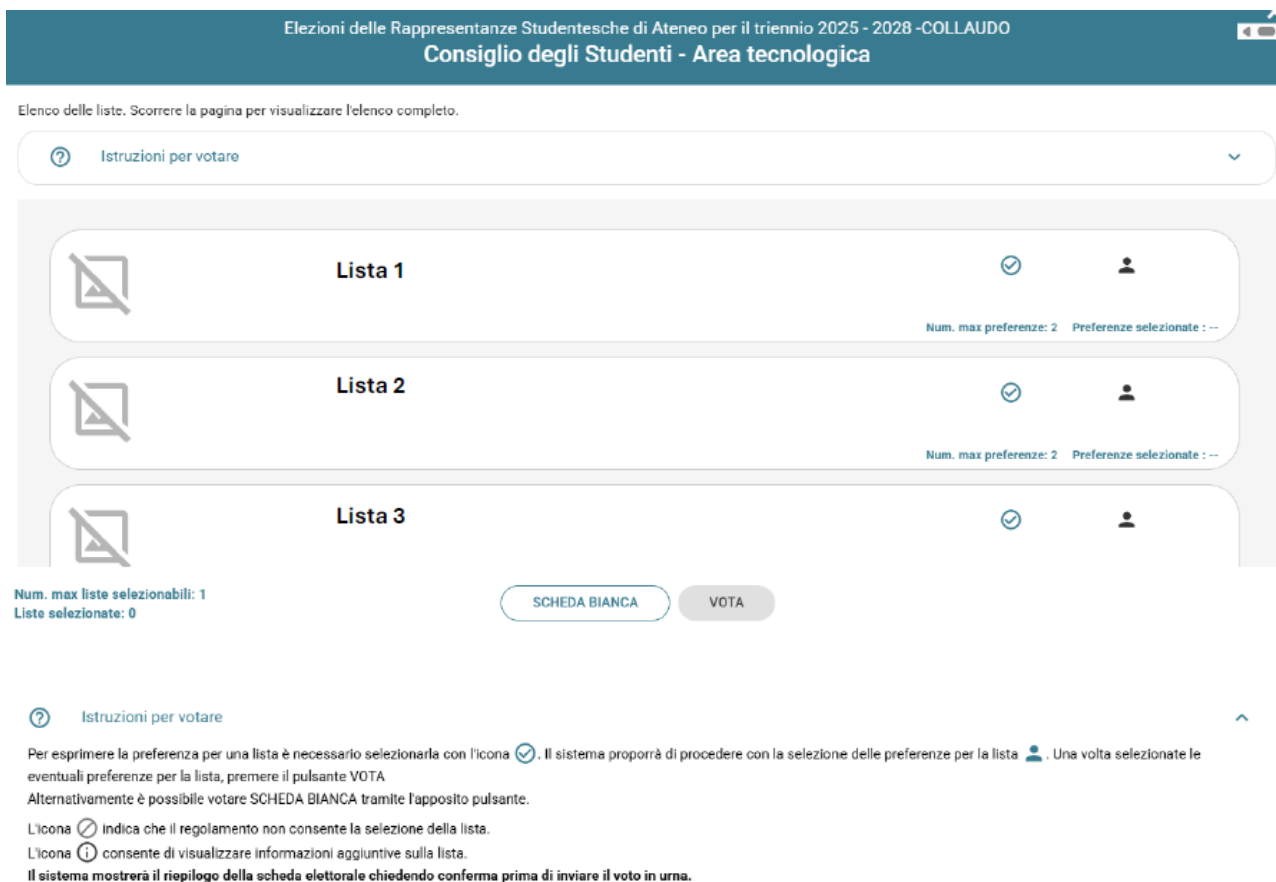
Candidato 1 ✓  
Candidato 3 ✓  
Candidato 5 ✓  
Candidato 6 ✓

Numero massimo preferenze: 1  
Preferenze selezionate: 0

SCHEDA BIANCA VOTA

## Consiglio degli Studenti – Area \_\_\_\_\_:


Dopo aver cliccato su “Vota” (vedi figura 3), all’elettore si aprirà la home della votazione nell’organo con l’elenco delle liste e la casella “Istruzioni per votare”. Per vedere tutte le liste basterà scorrere verso il basso.





Elezioni delle Rappresentanze Studentesche di Ateneo per il triennio 2025 - 2028 -COLLAUDO  
Consiglio degli Studenti - Area tecnologica

Elenco delle liste. Scorrere la pagina per visualizzare l'elenco completo.

Istruzioni per votare

Lista 1    
Num. max preferenze: 2 Preferenze selezionate : --


Lista 2    
Num. max preferenze: 2 Preferenze selezionate : --


Lista 3  

Num. max liste selezionabili: 1  
Liste selezionate: 0

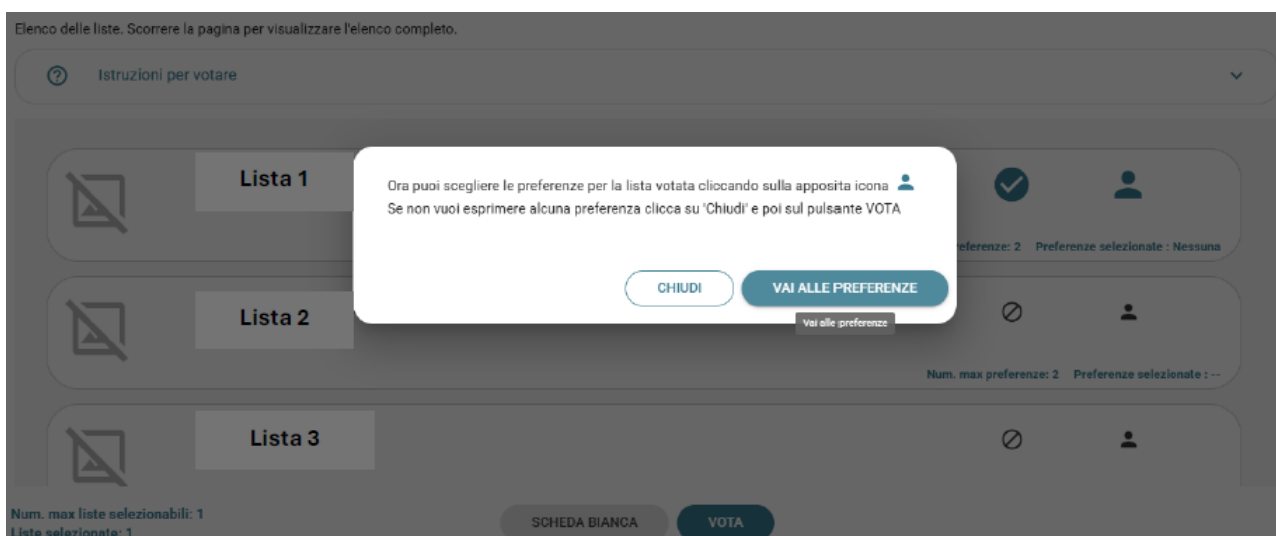
SCHEDA BIANCA VOTA

Istruzioni per votare

Per esprimere la preferenza per una lista è necessario selezionarla con l'icona . Il sistema proporrà di procedere con la selezione delle preferenze per la lista . Una volta selezionate le eventuali preferenze per la lista, premere il pulsante VOTA.  
Alternativamente è possibile votare SCHEDA BIANCA tramite l'apposito pulsante.


L'icona  indica che il regolamento non consente la selezione della lista.  
L'icona  consente di visualizzare informazioni aggiuntive sulla lista.  
Il sistema mostrerà il riepilogo della scheda elettorale chiedendo conferma prima di inviare il voto in urna.


Dopo che l’elettore ha selezionato la lista, gli comparirà la seguente schermata e potrà scegliere se esprimere delle preferenze su i candidati afferenti a tale lista, oppure votare per la lista senza esprimere alcuna preferenza.




Elenco delle liste. Scorrere la pagina per visualizzare l'elenco completo.

Istruzioni per votare


Lista 1    
Preferenze: 2 Preferenze selezionate : Nessuna

Lista 2    
Num. max preferenze: 2 Preferenze selezionate : --

Lista 3  

Num. max liste selezionabili: 1  
Liste selezionate: 1

SCHEDA BIANCA VOTA

Ora puoi scegliere le preferenze per la lista votata cliccando sulla apposita icona .  
Se non vuoi esprimere alcuna preferenza clicca su "Chiudi" e poi sul pulsante VOTA.

CHIUDI VAI ALLE PREFERENZE

Vai alle preferenze

Dopo aver cliccato sul tasto “vai alle preferenze” si aprirà la seguente schermata:

Elezioni delle Rappresentanze Studentesche di Ateneo per il triennio 2025 - 2028 -COLLAUDO  
CONSIGLIO DEGLI STUDENTI - AREA TECNOLOGICA

Scelta preferenze per la **Lista 1**

Elenco dei candidati . Scorrere la pagina per visualizzare l'elenco completo.

Istruzioni per votare

Candidato 1	<input type="checkbox"/>	Candidato 3	<input type="checkbox"/>
Candidato 2	<input type="checkbox"/>	Candidato 4	<input type="checkbox"/>

Numero massimo preferenze: 2  
Preferenze selezionate: 0

NESSUNA PREFERENZA    CONFERMA PREFERENZE

L'elettore potrà esprimere le proprie preferenze cliccando sull'icona affianco al nome del candidato. In caso di necessità o dubbi, sopra l'elenco dei candidati, l'elettore potrà cliccare sulla casella “istruzioni per votare” con spiegati i possibili passaggi della votazione.

Elezioni delle Rappresentanze Studentesche di Ateneo per il triennio 2025 - 2028 -COLLAUDO  
CONSIGLIO DEGLI STUDENTI - AREA TECNOLOGICA

Scelta preferenze per la **Lista 1**

Elenco dei candidati . Scorrere la pagina per visualizzare l'elenco completo.

Istruzioni per votare

Candidato 1	<input checked="" type="checkbox"/>	Candidato 2	<input type="checkbox"/>
Candidato 3	<input type="checkbox"/>	Candidato 4	<input type="checkbox"/>

Numero massimo preferenze: 2  
Preferenze selezionate: 1

NESSUNA PREFERENZA    CONFERMA PREFERENZE

Nel caso in cui l'elettore non esprima il numero massimo di preferenze, il sistema rimarcherà la possibilità dell'elettore di esprimere altre preferenze, oppure confermare l'operazione e proseguire:

Elezioni delle Rappresentanze Studentesche di Ateneo per il triennio 2025 - 2028 -COLLAUDO  
CONSIGLIO DEGLI STUDENTI - AREA TECNOLOGICA

Scelta preferenze per la **Lista 1**

Elenco dei candidati . Scorrere la pagina per visualizzare l'elenco completo.

Istruzioni per votare

Candidato 1	<input type="checkbox"/>	Candidato 2	<input type="checkbox"/>
Candidato 3	<input type="checkbox"/>	Candidato 4	<input type="checkbox"/>

Numero massimo preferenze: 2  
Preferenze selezionate: 1

NESSUNA PREFERENZA    CONFERMA PREFERENZE

Non hai espresso tutte le preferenze possibili. Sei sicuro di voler proseguire??

ANNULLA    SÌ, PROSEGUI

Successivamente comparirà la schermata principale. Dopo aver cliccato su “vota”, il sistema riassumerà le scelte operate e cliccando su “inserisci scheda nell’urna” l’operazione di voto verrà finalizzata.



Nel caso in cui l’elettore volesse votare per la lista senza esprimere preferenze, la schermata riassuntiva sarà la seguente:



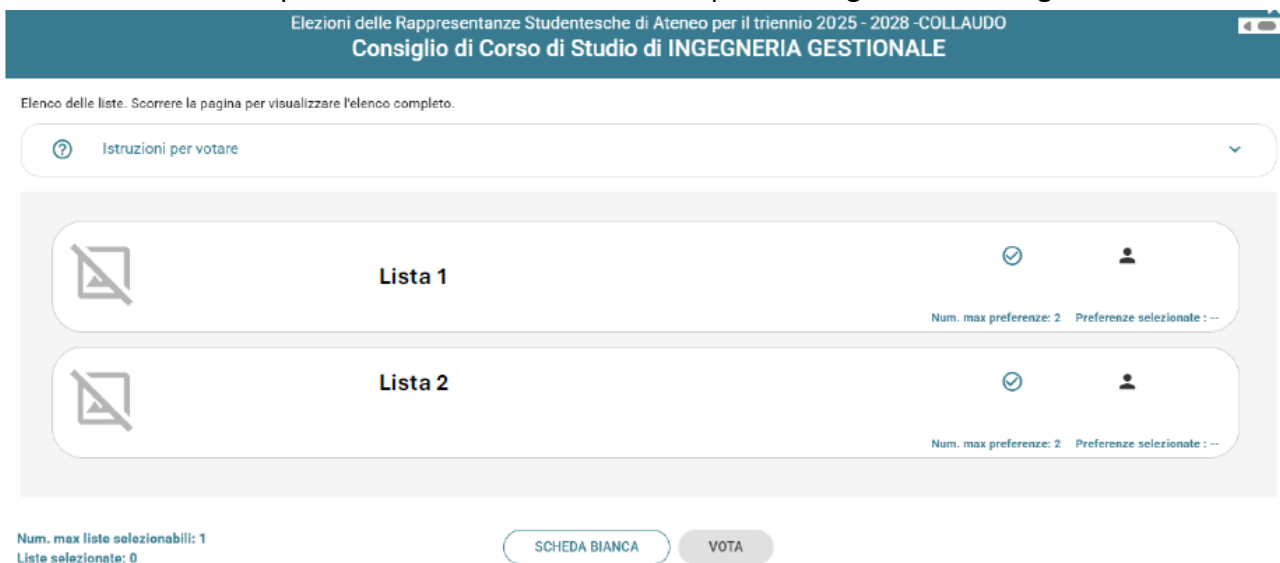
Anche in questo caso, per finalizzare l’operazione di voto basterà cliccare su “inserisci scheda nell’urna”.

Nel caso in cui il candidato volesse votare scheda bianca, la schermata che comparirà sarà la seguente:

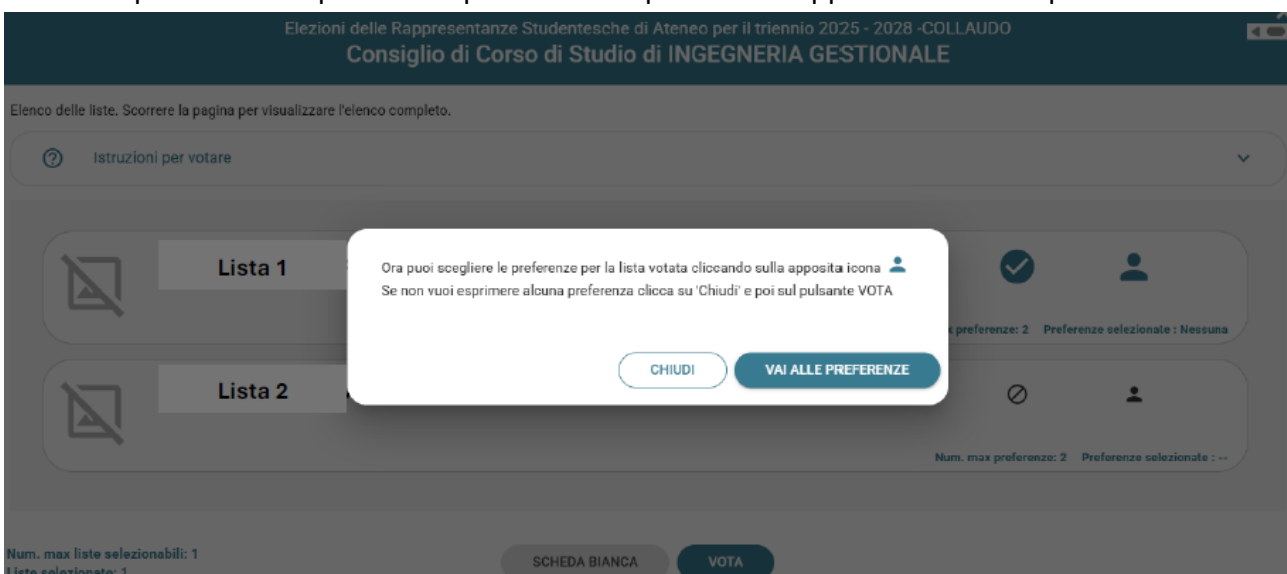


## Consiglio di Corso di Studio:

La schermata che si aprirà una volta cliccato su “vota” per tale organo sarà la seguente:



Anche in questo caso di possono esprimere 1 o 2 preferenze oppure votare solo per la lista.



Dopo aver espresso o meno le proprie preferenze, occorrerà selezionare il tasto “vota” e il sistema riassumerà le scelte di voto permettendo all’elettore di cliccare su “inserisci scheda nell’urna”, finalizzando così l’operazione di voto.



**SI RICORDA A TUTTI GLI ELETTORI CHE UNA VOLTA TERMINATE LE OPERAZIONI DI VOTO, È FONDAMENTALE CLICCARE SU LOGOUT IN ALTO A DESTRA E USCIRE DALLA PROPRIA AREA PERSONALE.**



Elezioni delle Rappresentanze Studentesche di Ateneo per il triennio  
2025 - 2028 -COLLAUDO  
14/05/2025 - 15/05/2025

IT

EN

 LOGOUT