



ALMA MATER STUDIORUM
UNIVERSITÀ DI BOLOGNA

AREA
SISTEMI E SERVIZI
INFORMATICI

Modalità di accesso alla posta elettronica di Ateneo

(aggiornato al 31/05/2024)


Il sistema di posta elettronica istituzionale dell'Università di Bologna è basato sull'infrastruttura Microsoft Office 365.

È possibile accedere alla propria casella di posta personale nome.cognome@unibo.it nelle seguenti modalità:

- collegandosi via web all'indirizzo <https://outlook.office.com/>
- attraverso il programma Microsoft Outlook, disponibile sia per sistemi Windows sia per sistemi Apple Mac
- attraverso la app Outlook per dispositivi mobili, come smartphone e tablet, disponibile gratuitamente sia per sistemi Android sia per sistemi Apple iOS
- configurando in modalità Exchange (quella nativa del sistema di posta) programmi come ad esempio Mail per Mac. La configurazione di Mail per Mac in modalità IMAP/POP3 non supporta i criteri di sicurezza richiesti dal sistema di posta elettronica di Ateneo
- utilizzando programmi che supportano sia i protocolli IMAP/POP3 sia i criteri di sicurezza del sistema di posta elettronica di Ateneo, come Mozilla Thunderbird.

È possibile accedere a una casella condivisa casellaufficio@unibo.it a cui si è abilitati nelle seguenti modalità:

- accedendo alla propria casella di posta personale nome.cognome@unibo.it dalla pagina <https://outlook.office.com/> e quindi facendo click sul link "Usa un altro indirizzo e-mail" presente in alto a destra:



- collegandosi via web all'indirizzo <https://outlook.office.com/mail/casellaufficio@unibo.it> (sostituendo a casellaufficio@unibo.it l'indirizzo e-mail della casella condivisa) e autenticandosi con il proprio nome utente nella forma nome.cognome@unibo.it o nome.cognome@esterni.unibo.it e la propria password personale

Parametri per la configurazione in modalità IMAP e POP3

Indirizzo server posta in ingresso: **outlook.office365.com**

Porta per protocollo IMAP: **993 (CONSIGLIATO)**

Porta per protocollo POP3: **995**

Sicurezza: **SSL/TLS**

Autenticazione: **OAuth2 (*)**

Nome utente: **nome.cognome@unibo.it**

Indirizzo server posta in uscita (SMTP): **smtp.office365.com**

Porta: **587**

Tipo di autenticazione: **STARTTLS**

Autenticazione: **OAuth2 (*)**

Nome utente: **nome.cognome@unibo.it**

(*) Le credenziali vengono richieste in una finestra contenente la pagina di autenticazione di Ateneo.

Immettere le credenziali per @unibo.it su outlook.office365.com

https://idp.unibo.it/adfs/ls/?login_hint=%40unibo.it&client-request-id=76b2c5ed-1fe2-4f9d-be9f-8bf74a2c8bb

Alma Mater Studiorum
Università di Bologna

Inserisci le credenziali istituzionali di Ateneo.

@unibo.it

.....

Accedi

Non riesci ad accedere?

Hai dimenticato le credenziali? | Vuoi cambiare la password?

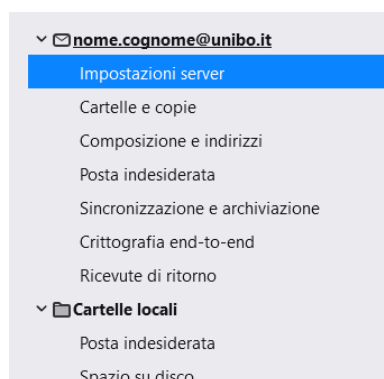
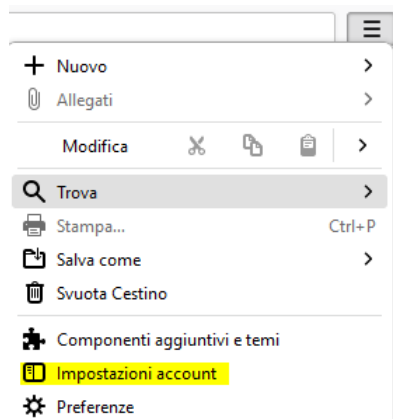
Informazioni sulle credenziali
Scegli il tipo di credenziali che usi:

- @studio.unibo.it
- @unibo.it
- @esterni.unibo.it

Informativa sulla Privacy

Impostazioni corrette per Mozilla Thunderbird

Aprire le "impostazioni account", verificare "impostazioni server" e "server in uscita (SMTP)"



Impostazioni server

Tipo di server: Server posta IMAP

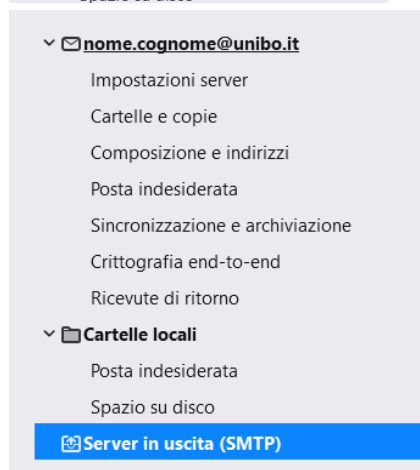
Nome server: Porta: Predefinito: 993

Nome utente:

Impostazioni di sicurezza

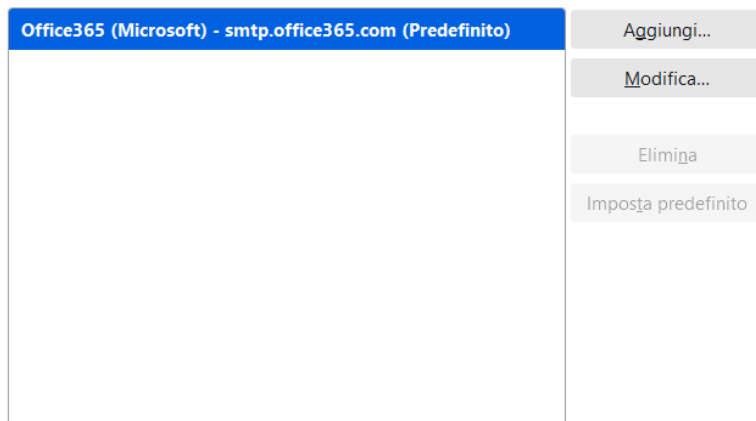
Sicurezza della connessione:

Metodo di autenticazione:



Impostazioni server (SMTP) in uscita

Nella gestione delle proprie identità è possibile utilizzare un server della lista seguente selezionandolo come Server in uscita (SMTP) o lasciare il predefinito selezionando "Server predefinito".



Dettagli del server selezionato:

Descrizione: Office365 (Microsoft)
Nome server: smtp.office365.com
Porta: 587
Nome utente: nome.cognome@unibo.it
Metodo di autenticazione: OAuth2
Sicurezza della connessione: STARTTLS