



NOTA INTEGRATIVA
BILANCIO UNICO
DI ESERCIZIO
2022



ALMA MATER STUDIORUM
UNIVERSITÀ DI BOLOGNA



ALMA MATER STUDIORUM
UNIVERSITÀ DI BOLOGNA

Consiglio di Amministrazione

28/04/2023

ALLEGATO N. 4

PAGG. 181 (parte integrante)

Direzione Generale

Area Finanza e Partecipate

Largo Trombetti 4 • 40126 Bologna

©Copyright 2023

SOMMARIO

1.	RELAZIONE SULLA GESTIONE	4
1.1.	Introduzione	4
1.2.	La programmazione dell'Ateneo	4
1.3.	I principali finanziamenti: FFO e Contribuzione studentesca.....	5
1.4.	La gestione del Personale.....	10
1.4.1.	<i>Gestione politiche di reclutamento e andamento del personale strutturato</i>	10
1.4.2.	<i>Indicazioni del rispetto dei valori previsti ex D.Lgs. n: 49/2012</i>	13
1.4.3.	<i>Personale tecnico-amministrativo a tempo determinato e contratti di collaborazione</i>	14
1.4.4.	<i>Formazione del Personale</i>	16
1.5.	Analisi di bilancio.....	18
1.5.1.	<i>Analisi patrimoniale-finanziaria</i>	18
1.5.2.	<i>Analisi economica e Risultato di esercizio</i>	21
1.6.	<i>Mission e attività istituzionali dell'Ateneo</i>	22
1.6.1.	<i>Didattica e Internazionalizzazione</i>	22
1.6.1.1.	<i>Diritto allo studio e Servizi agli studenti</i>	25
1.6.1.2.	<i>Formazione post lauream</i>	29
1.6.1.3.	<i>Internazionalizzazione</i>	31
1.6.2.	<i>Ricerca e Terza Missione</i>	32
1.6.2.1.	<i>Area Servizi alla Ricerca</i>	32
1.6.2.2.	<i>Area Rapporti imprese, Terza missione e Comunicazione web</i>	40
1.6.3.	<i>Servizi trasversali di supporto</i>	45
1.6.3.1.	<i>Bilancio e contabilità</i>	45
1.6.3.2.	<i>Servizi informativi</i>	47
1.6.3.3.	<i>Servizi bibliotecari</i>	47
1.6.3.4.	<i>Gestione degli spazi, logistica ed edilizia</i>	50
1.6.3.1.	<i>Appalti e Approvvigionamenti</i>	51
1.6.3.2.	<i>Area Medica</i>	52
1.7.	Rapporti con enti controllati e collegati.....	53
2.	SCHEMI DI BILANCIO	55
2.1.	STATO PATRIMONIALE 2022	55
2.2.	CONTO ECONOMICO 2022.....	56
2.3.	RENDICONTO FINANZIARIO 2022.....	57
3.	PREMESSA NOTA INTEGRATIVA	58
3.1.	FATTI SIGNIFICATIVI DELL'ESERCIZIO	58
3.1.1.	<i>Fondi per le esigenze emergenziali del sistema universitario</i>	58
4.	CRITERI DI VALUTAZIONE	60
4.1.	Criteri di valutazione delle poste di bilancio	60

5.	ANALISI DELLE VOCI DI STATO PATRIMONIALE	72
5.1.	IMMOBILIZZAZIONI (A)	72
5.2.	ATTIVO CIRCOLANTE (B)	85
5.3.	RATEI E RISCONTI ATTIVI	97
5.4.	RATEI ATTIVI PER PROGETTI IN CORSO	98
5.5.	PATRIMONIO NETTO (A).....	99
5.6.	FONDI PER RISCHI ED ONERI (B).....	107
5.7.	TRATTAMENTO DI FINE RAPPORTO DI LAVORO SUBORDINATO (C).....	116
5.8.	DEBITI (D).....	117
5.9.	RATEI E RISCONTI PASSIVI E CONTRIBUTI AGLI INVESTIMENTI (E)	123
5.10.	RISCONTI PASSIVI PER PROGETTI E RICERCHE IN CORSO (F).....	127
5.11.	CONTI D'ORDINE	129
6.	ANALISI DELLE VOCI DI CONTO ECONOMICO.....	130
6.1.	PROVENTI OPERATIVI (A)	130
6.2.	COSTI OPERATIVI (B).....	146
6.3.	VINCOLI DI FINANZA PUBBLICA.....	167
6.3.1.	<i>Quadro normativo</i>	168
6.3.2.	<i>Criteri Unibo per la definizione degli ambiti di contenimento e per il monitoraggio</i>	169
6.3.3.	<i>Ambito di applicazione delle misure di contenimento</i>	170
6.3.4.	<i>Monitoraggio al 31/12/2022</i>	171
6.3.5.	<i>Margine di flessibilità per gestione 2023</i>	175
6.3.6.	<i>Versamenti al bilancio dello Stato</i>	175
6.4.	PROVENTI E ONERI FINANZIARI (C)	178
6.5.	RETTIFICHE DI VALORE DI ATTIVITA' FINANZIARIE (D)	179
6.6.	PROVENTI E ONERI STRAORDINARI (E).....	179
6.7.	IMPOSTE SUL REDDITO DELL' ESERCIZIO CORRENTI, DIFFERITE, ANTICIPATE	180
7.	ALTRE INFORMAZIONI	180
7.1.	STRUMENTI DI FINANZA DERIVATI.....	180
7.2.	EVENTI SUCCESSIVI.....	180

1. RELAZIONE SULLA GESTIONE

1.1. Introduzione

Il Bilancio unico d'esercizio 2022 rappresenta la situazione economica, finanziaria e patrimoniale dell'Università di Bologna.

Ai sensi dell'art. 1, c. 2, lett. c) del d.lgs 18/2012, la presente Relazione sulla gestione (di seguito Relazione) ha la finalità di dare conto dei risultati di bilancio conseguiti nell'esercizio 2022 e si pone come obiettivo quello di dare una visione unitaria dei risultati raggiunti dall'Ateneo nelle sue principali attività e missioni relativamente alla didattica, alla ricerca e alla terza missione, integrandole all'interno di una visione complessiva che ricomprende i risultati di bilancio.

La relazione sulla gestione propone:

- analisi degli aspetti economico-finanziari di sintesi, con particolare riguardo ai principali proventi dell'Ateneo con riferimento al Fondo di Finanziamento Ordinario e alle contribuzioni studentesche, e relativamente alle voci di costo con riferimento al personale. Sono inoltre proposte le analisi relative al Risultato di gestione dell'esercizio 2022 e l'esposizione di alcuni indici di bilancio;
- analisi dei principali ambiti di attività dell'Ateneo con riguardo alle missioni proprie dell'Ateneo, ossia Didattica, Internalizzazione, Ricerca e Terza missione, e con riguardo l'ambito di Organizzazione per i principali servizi trasversali di supporto.

A completamento dell'analisi proposta, sono richiamati i rapporti dell'Ateneo con gli enti controllati e collegati.

Il quadro complessivo che ne emerge conferma la solidità patrimoniale dell'Ateneo, la capacità di sostenere le attività in itinere e la capacità di innovazione nell'ambito della ricerca, della didattica e della terza missione.

1.2. La programmazione dell'Ateneo

La programmazione economica e finanziaria rappresenta uno snodo fondamentale dell'attività di un Ateneo, in quanto culmine del processo di pianificazione strategica e operativa e quale presupposto basilare per una attenta e consapevole gestione futura.

Il **Piano Strategico** è il documento di programmazione più alto, che delinea la missione e la visione dell'Ateneo, indicando quali obiettivi di valore pubblico (impatti sul benessere economico-sociale-ambientale della collettività) perseguire e individuando quali direttrici strategiche percorrere.

Il **Piano Integrato di Attività e Organizzazione (PIAO)** recepisce le indicazioni strategiche del Piano Strategico e ne assicura la declinazione degli obiettivi sulle diverse articolazioni dell'Ateneo, coordinando le attività per il miglioramento della efficienza ed efficacia dei processi, il miglioramento della qualità percepita da parte degli utenti e degli stakeholder, il miglioramento degli impatti sulle diverse dimensioni del valore pubblico. L'approccio del nuovo ciclo di pianificazione strategica 2022-2027 introduce alcuni elementi di novità rispetto al passato. Nello specifico:

- a fianco dei tradizionali ambiti di attività dell'Ateneo – formazione, ricerca, terza missione – viene introdotto un ambito specifico sulle “persone”, includendo quindi l'intera comunità dell'Alma Mater quale pilastro fondante delle azioni di sviluppo e, allo stesso tempo, quale elemento di attenzione e cura;

- prevede il coinvolgimento diretto e attivo dei Dipartimenti fin dalle prime fasi, oltre che ripetuti passaggi di condivisione con gli Organi Accademici, e con le rappresentanze dei principali stakeholder interni ed esterni.

La pianificazione si è sviluppata in coerenza con la letteratura scientifica in materia partendo da un'attenta analisi di posizionamento basata sulle principali grandezze e indicatori utilizzati dagli enti di valutazione e partendo dai risultati del precedente Piano Strategico.

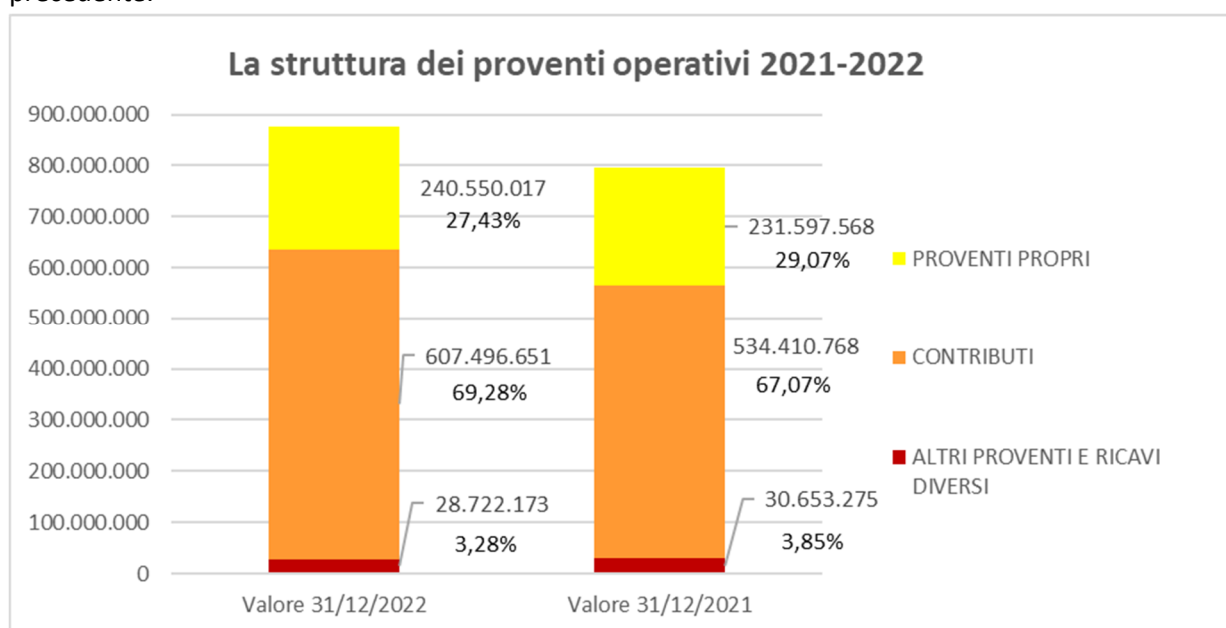
In coerenza con le indicazioni del Dipartimento di Funzione Pubblica e di Anvur, la pianificazione strategica di Ateneo e quella delle strutture (dipartimenti, aree dell'amministrazione, strutture ex art. 25) esprimono una sempre maggiore integrazione attraverso la definizione di obiettivi comuni e coordinati.

La mappa strategica prevede la definizione di quattro principi di valore pubblico ciascuno dei quali viene declinato in obiettivi su quattro ambiti "didattica e comunità studentesca", "ricerca", "persone" e "società". Ciascun obiettivo del Piano è poi declinabile in azioni e prevederà degli indicatori di monitoraggio con valori attesi di raggiungimento (target) triennali monitorati annualmente.

Oramai da diversi anni, al fine di integrare la programmazione strategica con la programmazione economica e finanziaria, al fine di garantire il legame tra obiettivi assunti e impiego delle risorse, durante il processo di formulazione e costruzione del Bilancio di previsione di Ateneo annuale e triennale, ogni Centro di Responsabilità è chiamato a individuare nell'ambito delle proprie previsioni gli obiettivi strategici cui le previsioni si riferiscono, al fine di realizzare un collegamento preciso fra obiettivi strategici e budget. Occorre precisare che in sede di predisposizione del budget 2022, a ottobre 2021, l'Ateneo non aveva ancora predisposto alcuna linea guida sulla nuova programmazione strategica. Per tale motivo le strutture hanno provveduto alla predisposizione del budget seguendo le linee strategiche del precedente piano 2019-2021. La programmazione economico-finanziaria annuale 2023 è stata invece allineata alla nuova programmazione strategica 2022-2027.

1.3. I principali finanziamenti: FFO e Contribuzione studentesca

Il grafico seguente illustra la composizione dei proventi operativi dell'Ateneo raffrontati con l'esercizio precedente.



I contributi (69,28% dei proventi operativi) sono, come di consueto, nettamente prevalenti rispetto a tutte le altre fonti di finanziamento, infatti, la struttura dei finanziamenti a disposizione del sistema universitario pubblico italiano è fortemente condizionata dall'intervento del MUR che, con il Fondo di Finanziamento Ordinario, rappresenta ancora il principale contributo di bilancio degli atenei.

Si riporta di seguito l'andamento dell'assegnazione del **Fondo di Finanziamento Ordinario (FFO)** per l'Ateneo di Bologna dal 2014 al 2022 e il posizionamento ottenuto dall'Ateneo nell'assegnazione complessiva del sistema universitario, con riferimento alle sole quote base, premiale e intervento perequativo:

Esercizio di assegnazione	FFO UNIBO Quota base + Quota premiale + Intervento perequativo	Delta FFO UNIBO vs anno prec.	Delta FFO tot Italia (atenei costo standard) vs anno prec.
FFO 2014	369.170.249		
FFO 2015	367.645.314	-0,4%	1%
FFO 2016	362.580.554	-1,4%	-1,4%
FFO 2017	354.380.941	-2,3%	-0,6%
FFO 2018	350.338.801	-1,1%	-0,1%
FFO 2019	347.319.182	-0,9%	-0,1%
FFO 2020	349.953.292	0,76%	1,12%
FFO 2021*	368.277.868	5,24%	1,10%
FFO 2022	371.995.592	1,01%	6,17%
Delta 2022 vs 2014		+0,77%	+7,44%

*I Piani straordinari conclusi sono confluiti in quota base a partire dall'assegnazione 2021

A partire dal 2021 si segnala l'inserimento da parte del MUR in quota base delle assegnazioni relative ai Piani Straordinari conclusi, per l'Università di Bologna sono 15,2 milioni che pesano il 6,79% sul totale nazionale dei Piani straordinari conclusi.

L'assegnazione 2022 di quota base, quota premiale e intervento perequativo, risulta, come già accaduto negli ultimi 3 anni, superiore all'assegnazione dell'anno precedente (371,9 milioni vs 368,3 milioni). L'Ateneo registra un incremento del 1,01% dell'assegnazione rispetto allo scorso anno, a fronte di un incremento delle risorse di sistema del 6,17%, con conseguente calo di peso sul sistema (5,57% peso UNIBO 2022 vs 5,65% peso UNIBO 2021). L'incremento dell'assegnazione dell'Ateneo rispetto allo scorso anno è dovuto alla stoploss dello 0%, senza di essa l'Ateneo avrebbe registrato un significativo calo dell'assegnazione per effetto dei risultati VQR3 inferiori a quelli conseguiti in VQR2 sia rispetto all'IRFS sia rispetto alle politiche di reclutamento (nuovo IRFS=5,95% vs IRFS 2021=6,22%, Nuovo Politiche di reclutamento 5,21% vs 6,58%). L'Ateneo registra un leggero incremento del peso in costo standard (5,52% vs 5,5%) confermando il trend degli ultimi anni di crescita grazie all'incremento degli iscritti. È significativo il calo in quota premiale per effetto dei risultati della VQR3 (5,84% vs 6,27%). Notevole l'incremento di peso dell'Ateneo sull'intervento perequativo per effetto della quota di salvaguardia necessaria per il rispetto della stoploss allo 0%. Come previsto, prosegue il peggioramento del peso dell'Ateneo di Bologna in quota storica (5,35% vs 5,39%) che è la componente principale del FFO. Il peso dell'Ateneo sul sistema è in calo dal 2014 (5,57% vs 5,94%) per effetto principalmente del costo standard dove si registra un'incidenza sensibilmente inferiore al peso storico e nell'ultimo anno per effetto del calo del peso in quota premiale: dal 2014 al 2022 la performance dell'Ateneo è stata del +0,77% a fronte di un incremento delle risorse destinate agli Atenei parte A del 7,44%.

Peso UNIBO sul totale Italia (Atenei con costo standard)						
	Peso Assegnazione su Tot Italia	Peso Costo standard	Peso Quota storica su tot Italia	Peso Quota base su Tot Italia	Peso Quota Premiale su Tot Italia	Peso Intervento perequativo su tot Italia
FFO 2014	5,94%	5,39%	5,71%	5,64%	7,18%	5,54%
FFO 2015	5,64%	5,34%	5,64%	5,57%	6,89%	5,51%
FFO 2016	5,79%	5,39%	5,57%	5,52%	7,03%	3,39%
FFO 2017	5,76%	5,39%	5,46%	5,44%	6,24%	10,62%
FFO 2018	5,70%	5,39%	5,60%	5,53%	5,83%	9,21%
FFO 2019	5,66%	5,45%	5,67%	5,59%	6,14%	2,50%
FFO 2020	5,64%	5,48%	5,47%	5,48%	6,21%	3,15%
FFO 2021	5,65%	5,50%	5,39%	5,52%	6,27%	0,92%
FFO 2022	5,57%	5,52%	5,35%	5,43%	5,84%	5,34%

Peso di UNIBO su costo standard, su quota premiale e su intervento perequativo

La quota storica (circa il 60% della quota base nel 2020 in progressiva diminuzione di peso dall'80% del 2014) dell'Ateneo presenta un andamento oscillante negli ultimi anni a causa della sua modalità di calcolo che considera l'assegnato di quota base, gli interventi consolidabili e l'intervento perequativo dell'anno precedente (tale somma viene calcolata per ogni ateneo e il peso di ciascuno sul totale viene utilizzato per ripartire la quota storica): negli anni dal 2014 al 2017 la quota storica è scesa per effetto del costo standard e dell'intervento perequativo, nel biennio 2018/19 il peso in quota storica dell'Ateneo di Bologna è cresciuto principalmente per effetto del suo peso notevole nell'intervento perequativo negli anni precedenti, tuttavia tale effetto è transitorio per il calo del peso dell'Ateneo sull'intervento perequativo mano a mano che si abbassa la soglia di salvaguardia.

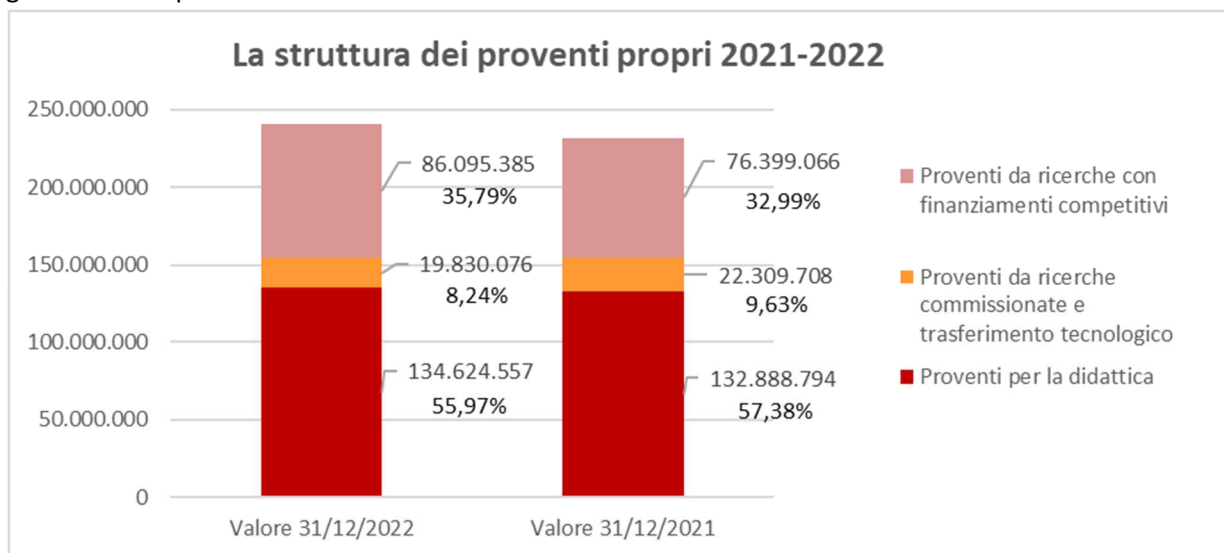
Per il 2020 si è registrato un sensibile calo della quota storica proprio per il drastico calo che l'Ateneo ha registrato nel 2019 sull'intervento perequativo. Nel 2021 il peso di quota storica dell'Ateneo è ulteriormente calato in quanto il suo peso sull'intervento perequativo è sensibilmente inferiore al peso in quota base, situazione analoga la si ritrova nel 2022 con un ulteriore calo dal 5,39% al 5,35%. Dal 2023, con il notevole incremento dell'Ateneo di Bologna sull'intervento perequativo, dovrebbe essersi arrestata la discesa del peso dell'Ateneo in quota storica.

Anno	Quota Base+Quota premiale+Intervento perequativo	Piani straordinari docenti	No TAX AREA (compensazione minor gettito contribuzione e studentesca)	Quota programmazione triennale	Quota dipartimenti eccellenza 2018-2022	Costo stimato per sostegno passaggio a regime scatti biennali	Fondo giovani	Quota dottorato e post laurea (*)
2017	354.380.941	15.378.536	3.706.125	3.003.738				6.890.674
2018	350.338.801	15.950.058	4.537.603	3.003.738	22.761.285			8.360.675
2019	347.319.182	21.225.450	4.296.007		22.761.285		4.130.481	9.386.674
2020	349.953.292	24.730.817	12.102.129	3.600.220	22.761.285	4.013.470	4.045.344	9.648.264
2021	368.337.090	24.598.828	11.933.399	3.528.855	22.761.285	6.735.381	3.785.601	13.758.520
2022	371.995.592	30.003.102	11.478.189	3.528.855	22.761.285	8.276.097	3.787.072	10.983.891

(*) la quota dottorato 2021 comprende le risorse per proroga Corsi di Dottorato ai sensi dell'art. 33, L. 69/2021 e d.m. del 9 agosto 2021

Per una più approfondita analisi e maggiori dettagli sul Fondo di Finanziamento Ordinario 2022, si rimanda al capitolo 6.1 "Proventi operativi" del presente documento di Nota integrativa al bilancio di esercizio 2022.

I **proventi propri** (27,43% del totale proventi operativi) comprendono i ricavi riconducibili alle attività caratterizzanti l'Ateneo: didattica, ricerca e trasferimento tecnologico. Se ne rappresenta nel grafico seguente la composizione.



La parte rilevante dei proventi propri è costituita dai proventi per la didattica riguardanti prevalentemente alla **contribuzione studentesca** (55,97% dei proventi propri), relativi all'iscrizione a corsi di laurea e laurea magistrale, a corsi di formazione post laurea e ad altre contribuzioni.

In base alle disposizioni vigenti a livello nazionale, di cui alla Legge 11 dicembre 2016, n. 232 (Bilancio di previsione dello Stato per l'anno finanziario 2017 e bilancio pluriennale per il triennio 2017-2019), gli atenei possono definire autonomamente la propria politica contributiva ma nell'ambito di precisi vincoli quali:

- il rispetto dei principi di equità, gradualità e progressività, al fine di garantire il diritto allo studio e di premiare l'impegno e il merito;
- l'obbligo di definire la contribuzione a carico del singolo studente in funzione della condizione economica del relativo nucleo familiare attestato dall'ISEE, esonerando totalmente dalle contribuzioni studentesche gli studenti con ISEE pari o inferiore a 13.000 euro (cosiddetta "no tax area") e applicando una contribuzione progressiva di favore agli studenti con ISEE superiore alla soglia sopra indicata ma pari o inferiore a 30.000 euro, con determinati requisiti di iscrizione e di merito.

A seguito dell'introduzione di tale norma, con delibera CA del 28/03/2017 pratica ABIS 08/01, l'Ateneo di Bologna ha introdotto, a partire dall'a.a 2017/2018, un sistema di contribuzioni studentesche non solo coerente con i vincoli sopra esposti ma migliorativo rispetto a quello ivi prefigurato, sia nell'individuazione del target da esonerare totalmente (estensione della "no tax area" da 13.000 euro a 23.000 euro di ISEE) sia nel garantire la progressività della tassazione in funzione del reddito e del merito.

Per l'anno accademico 2022/2023 l'impianto contributivo per i corsi di primo ciclo, di secondo ciclo e a ciclo unico è stato oggetto di importanti modifiche in applicazione dei principi di gradualità e progressività definiti nella L. n. 232/2016 e pienamente in linea con l'Obiettivo 1 del Piano Strategico di Ateneo 2022-2027 "incrementare gli interventi per il diritto allo studio" con azioni dirette a:

- revisionare periodicamente il sistema di tassazione per garantire maggiore equità nella distribuzione dei livelli contributivi e massima tutela per le fasce economicamente più deboli della popolazione studentesca;

- adottare misure di diritto allo studio specificamente dedicate a studentesse e studenti internazionali, anche attraverso la revisione del sistema di tassazione e il progressivo monitoraggio della sua efficacia in termini di equità e inclusività.

Con la delibera assunta dal Consiglio di Amministrazione del 29/03/2022, è stato deciso di mantenere inalterati gli importi massimi di contributo onnicomprensivo definiti per l'anno accademico precedente che, si ricorda, non sono cambiati dall'anno accademico 2019/2020, e di abbassare il carico contributivo per gli studenti in condizioni economiche medio-basse (ISEE compreso tra 33.000,00 € e 45.000,00 €), diminuendo l'aliquota da applicare al differenziale tra l'ISEE del singolo e la soglia minima di 13.000,00 €, così da consentire alle famiglie a un risparmio compreso tra 100,00 € e 160,00 €.

Successivamente, in data 29/04/2022, il Consiglio di Amministrazione ha approvato l'introduzione di una contribuzione ridotta in misura fissa, e indipendente dalla verifica delle condizioni economiche, per tutti gli studenti e le studentesse provenienti da Paesi extra UE, appartenenti ai seguenti gruppi:

- Paesi particolarmente poveri e in via di sviluppo, individuati per ogni anno accademico con apposito Decreto del Ministro dell'Università e della Ricerca d'intesa con il Ministro degli Affari Esteri ai sensi dell'articolo 13 comma 5 del DPCM 9/4/2001 "Uniformità di trattamento sul diritto agli studi universitari, ai sensi dell'articolo 4 della legge 2 dicembre 1991, n. 390";
- Paesi non appartenenti all'Organizzazione per la cooperazione e lo sviluppo economico (OCSE), fatta eccezione per la Repubblica di San Marino e per Città del Vaticano.

Tutti gli studenti e le studentesse interessati dalla misura contributiva specifica hanno comunque avuto la possibilità di presentare la documentazione relativa ai redditi e ai patrimoni per ottenere il calcolo dell'ISEE parificato, per ottenere agevolazioni più consistenti sulle contribuzioni studentesche e/o per l'ottenimento di altri benefici di diritto allo studio.

Infine, con Decreto Rettorale n. 922/2022 prot. n. 134506 del 13/06/2022, ratificato dal Consiglio di Amministrazione in data 28/06/2022, è stato disposto l'innalzamento della soglia ISEE per l'esonero totale a 24.500,00 €.

Si riportano di seguito i dati sintetici relativi all'impatto dell'applicazione del sistema contributivo con riferimento al numero di studenti in esonero o che hanno presentato l'ISEE, attraverso il raffronto con la situazione dell'ultimo settennio.

Si evidenzia in particolare come il numero di studenti in esonero totale ha avuto un trend crescente dall'a.a. 2016/2017 all'a.a. 2022/2023, con un incremento del 106,1%.

	Delta A.A. 2022/2023 vs 16/17	A.A. 2022/2023	A.A. 2021/2022	A.A. 2020/2021	A.A. 2019/2020	A.A. 2018/2019	A.A. 2017/2018	A.A. 2016/2017
Immatricolati (I ^a e II ^a ciclo e Ciclo Unico)	11,4%	26.421	28.567	27.402	25.355	24.352	23.770	23.719
Esoneri totali	106,1%	24.835	23.507	22.187	21.613	20.990	19.130	12.050
Studenti che hanno presentato l'ISEE	185,9%	49.682	48.249	44.266	43.819	40.976	33.698	17.379

Fonte dati: immatricolati ed esoneri Data Warehouse di Ateneo

(per l'a.a. 16/17 il numero di studenti per valori ISEE è stato elaborato da dati ER.GO al gennaio 2017)

Rapporto Contribuzione studentesca/FFO

Il D.P.R. 25 luglio 1997, n. 306 "Regolamento recante disciplina in materia di contributi universitari", che prevedeva che le tasse e i contributi non potessero superare il limite del 20% del FFO accertato in sede di consuntivo senza specificare criteri cui attenersi per il calcolo dello stesso indice, è stato aggiornato dal Decreto-Legge 6 luglio 2012, n. 95 (convertito con modificazioni dalla L. 7 agosto 2012, n. 135) che detta disposizioni urgenti per la revisione della spesa pubblica con invarianza dei servizi ai cittadini (spending review).

Con riferimento all'esercizio 2022 (posto a confronto con il quinquennio precedente), è stato effettuato un calcolo sul rispetto del vincolo. Come si evince dalla tabella, il limite imposto dalla normativa risulta rispettato.

Rapporto Contribuzione studentesca/FFO	2017	2018	2019	2020	2021	2022
a) Contribuzione studentesca al netto dei rimborsi	76,2	73,18	83,27	83,8	86,09	87,38
b) FFO	393,75	407,02	417,85	446,77	465,74	473,66
Rapporto (a/b)	19,35%	17,98%	19,93%	18,76%	18,48%	18,45%

Incidenza 2017-2022 contribuzione studentesca su FFO

1.4. La gestione del Personale

1.4.1. Gestione politiche di reclutamento e andamento del personale strutturato

Nella gestione delle politiche di reclutamento, anche nel corso del 2022 l'Ateneo ha agito nel rispetto del perimetro legislativo in termini di capacità assunzionali e di vincoli e requisiti.

Nel corso del 2022, a fronte di 554 movimenti in entrata di personale docente e ricercatore, i nuovi ingressi sono stati 259 di cui 131 RTD junior, 94 RTD senior, 10 ordinari e 24 associati.

Al contempo si registrano 370 cessazioni di docenti e ricercatori di cui 84 per uscita dai ruoli universitari e 286 scorrimenti.

Nelle seguenti tabelle sono riportati i dettagli dei movimenti di assunzioni, cessazioni e scorrimenti avvenuti nel 2022.

Assunzioni di personale docente e ricercatore distinte per RUOLO

Ruolo	Assunzioni	Punti organico
PO	66	
<i>di cui nuovi ingressi</i>	<i>10</i>	
<i>di cui entrati per scorrimento</i>	<i>56</i>	
PA	197	
<i>di cui nuovi ingressi</i>	<i>24</i>	
<i>di cui entrati per scorrimento</i>	<i>173</i>	
Ricercatori	1	
RTD senior	159	
<i>di cui nuovi ingressi</i>	<i>94</i>	
<i>di cui entrati per scorrimento</i>	<i>65</i>	
RTD junior	131	
Totale docenti e ricercatori	554	66,4

Assunzioni di personale contrattualizzato distinto per CATEGORIA

Categoria	Assunzioni	Variazioni di categoria a seguito di concorso pubblico	Punti organico
Dirigenti	1		
EP		7	
D	81	97	
C	171	8	
B			
CL	7		
Totale TA	260	112	67
TOTALE COMPLESSIVO DOC+TA	814		133,4

Cessazioni di personale docente e ricercatore distinte per RUOLO		
Ruolo	Cessazioni	Punti organico
PO	27	
PA	76	
<i>di cui uscite per scorrimenti</i>	55	
<i>di cui uscite definitive</i>	21	
Ricercatori	62	
<i>di cui uscite per scorrimenti</i>	52	
<i>di cui uscite definitive</i>	10	
RTD senior	125	
<i>di cui per assunzione nel ruolo di PA</i>	121	
<i>di cui per assunzione nel ruolo di PO</i>	0	
<i>di cui uscite definitive</i>	4	
RTD junior	80	
<i>di cui per assunzione a RTD senior</i>	57	
<i>di cui per assunzione nel ruolo di PO</i>	1	
<i>di cui uscite definitive</i>	22	
Totale docenti e ricercatori	370	42,86

Cessazioni di personale contrattualizzato distinte per CATEGORIA		
Categoria	Cessazioni	Punti organico
Dirigenti	0	
EP	9	
D	39	
C	77	
B	27	
CEL	0	
LC	2	
Totale TA	154	38,90
TOTALE COMPLESSIVO	524	81,76

Nella tabella seguente sono riportati le assunzioni e i passaggi di ruolo del personale docente e ricercatore, intercorsi nel 2022:

	ENTRATI	USCITI
RUOLO	Entrati nel ruolo per scorrimento o passaggio da RTD junior a senior	Usciti nel ruolo per scorrimento o passaggio da RTD junior a senior
RTD a)		66
RTD b)	65	121
RU		52
Totale Ricercatori	65	239
PA	173	55
PO	56	
Totale Docenti	229	55
Totale complessivo	294	294

Nelle tabelle precedenti sono anche evidenziati i punti organico utilizzati per le assunzioni avvenute nel corso del 2022 e quelli derivanti dalle cessazioni.

Le assunzioni e le cessazioni sono oggetto di una puntuale analisi da parte del MUR ai fini della quantificazione dei punti organico da assegnare per la programmazione 2023.

Infine, si riporta di seguito l'andamento del personale con riferimento alle unità di personale, distribuite per ruolo e per inquadramento, in servizio al 31 dicembre del 2022 e del 2021.

Personale strutturato in servizio al 31-12-2022

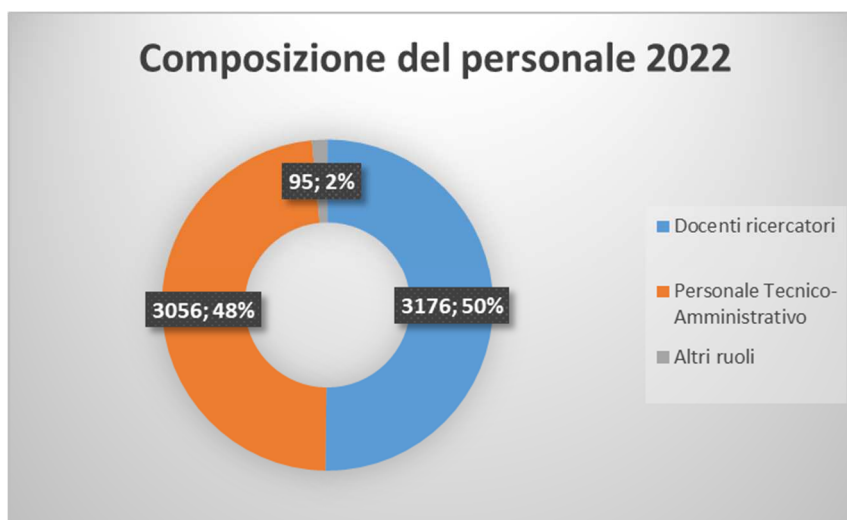
Tipo Ruolo	Ruolo	Categoria	Nr dip. 31-12-2021	Nr dip. 31-12-2022	Delta % 2022 vs 2021	Differenza 2022 vs 2021
Docenti ricercatori	Professori ordinari		822	861	4,7%	39
	Professori ordinari a tempo det		5	4	-20,0%	-1
	Professori associati		1.351	1.472	9,0%	121
	Ricercatori a tempo det.		571	647	13,3%	76
	Ricercatori		253	192	-24,1%	-61
	Totale		3.002	3.176	5,8%	174
Personale Tecnico- Amministrativo	Personale TA a tempo indet.	Cat. B	227	192	-15,4%	-35
		Cat. C	1334	1343	0,7%	9
		Cat. D	1098	1227	11,7%	129
		Cat. EP	169	167	-1,2%	-2
	Totale		2.828	2.929	3,6%	101
	Personale TA a tempo det.	Cat. C	75	84	12,0%	9
		Cat. D	16	43	168,8%	27
Totale		91	127	39,6%	36	
Altri ruoli	Collaboratori linguistici		64	71	10,9%	7
	Collaboratori linguistici a tempo det.		4	4	0,0%	0
	Lettori		4	2	-50,0%	-2
	Dirigenti (compreso DG)		17	18	5,9%	1
	Totale		89	95	6,7%	6
Totale complessivo			6.010	6.327	5,3%	317

Il personale al 31 dicembre 2022 è aumentato di 317 unità.

A fronte di 84 cessazioni definitive di personale docente e ricercatore, la politica di reclutamento fa registrare un incremento di queste famiglie professionali di 174 unità con un aumento dei professori di I fascia di 39

unità, di quelli II^a fascia e dei ricercatori a tempo determinato a fronte della contrazione dei ricercatori a tempo indeterminato, ruolo ad esaurimento in base al nuovo assetto legislativo. Per quanto riguarda il personale tecnico-amministrativo, si registra un incremento complessivo di 36 unità personale con un aumento rilevante della categoria D, la tenuta della categoria C e una riduzione della categoria B. Il personale tecnico-amministrativo a tempo determinato registra un incremento di 36 unità.

Il grafico che segue riporta il peso percentuale delle macro-famiglie professionali dell'Ateneo. Si evidenzia la parità tra componente contrattualizzata, considerando il personale tecnico-amministrativo e gli altri ruoli, e quella del personale dedicato alla ricerca e alla didattica.



1.4.2. Indicazioni del rispetto dei valori previsti ex D.Lgs. n: 49/2012

Il Dlgs 49/2012 “Disciplina per la programmazione, il monitoraggio e la valutazione delle politiche di bilancio e di reclutamento degli atenei” ha previsto indicatori di bilancio al fine di garantire la sostenibilità delle attività dell'Ateneo nel medio periodo.

A legislazione vigente il turn-over per il sistema universitario è al 100%.

Ai fini delle determinazioni dell'assegnazione di punti organico ad oggi restano confermati gli indicatori definiti dal D.lgs. 49/12: “spese di personale”, “indebitamento”, “sostenibilità economico finanziaria”, nonché il meccanismo previsto dal D.lgs. 95/2012, che premia la distanza dell'indicatore “spese di personale” rispetto al target fissato dal MUR, pari all'80% delle entrate complessive.

Gli indicatori per il 2021, ultimi dati resi disponibili dal MUR nell'applicativo Proper, presentano i seguenti valori:

- Spese di personale (< 80%): 63,04%
- Sostenibilità economico finanziaria (> 1): 1,26
- Indebitamento (< 15%): 4,43%

Con riferimento all'esercizio 2022, per tali valori invece non è ancora stata aggiornata la procedura informatica MUR per la Programmazione del fabbisogno del personale (PROPER), al fine del calcolo e certificazione di tali indicatori. È in corso la verifica dei dati resi disponibili dal Ministero nell'applicativo e al contempo la comunicazione da parte dell'Ateneo di una serie di valori utili al calcolo degli indicatori 2022. Si è proceduto quindi a una stima del calcolo degli indicatori 2022, in continuità con le indicazioni ministeriali fornite nel 2021.

Di seguito l'andamento degli indicatori nel triennio 2020-2022.

Spese di personale (<80%)

INDICATORE DI PERSONALE	2020	2021	2022
Spese per il personale a carico Ateneo (A)	338.226.615	354.092.543	373.077.473
FFO (B)	410.639.183	432.396.514	440.397.839
Programmazione Triennale (C)	3.600.220	3.528.855	6.756.083
Tasse e contributi universitari al netto dei rimborsi (D)	124.059.526	125.775.713	128.954.110
TOTALE (E) = (B+C+D)	538.298.929	561.701.082	576.108.032
Rapporto (A/E)= < 80%	62,83%	63,04%	64,76%

Sostenibilità economico finanziaria (> 1)

INDICATORE SOSTENIBILITA' ECONOMICO FINANZIARIA	2020	2021	2022
FFO (A)	410.639.183	432.396.514	440.397.839
Programmazione Triennale (B)	3.600.220	3.528.855	6.756.083
Tasse e contributi universitari al netto dei rimborsi (C)	124.059.526	125.775.713	128.954.110
Fitti passivi (D)	2.618.849	3.121.146	2.625.548
TOTALE (E) = (A+B+C-D)	535.680.080	558.579.936	573.482.484
Spese di personale a carico Ateneo (F)	338.226.615	354.092.545	373.077.473
Ammortamento mutui (G=capitale + interessi)	9.218.221	9.061.760	9.522.453
TOTALE (H) = (F+G)	347.444.836	363.154.305	382.599.926
Rapporto (82% E/H)=>1	1,26	1,26	1,23

Indebitamento (< 15%)

INDICATORE DI INDEBITAMENTO	2020	2021	2022
Ammortamento mutui (capitale + interessi)	9.218.221	9.061.760	9.522.453
TOTALE (A)	9.218.221	9.061.760	9.522.453
FFO (B)	410.639.183	432.396.514	440.397.839
Programmazione Triennale (C)	3.600.220	3.528.855	6.756.083
Tasse e contributi universitari al netto dei rimborsi (D)	124.059.526	125.775.713	128.954.110
Spese di personale a carico Ateneo (E)	338.226.615	354.092.545	373.077.473
Fitti passivi a carico Ateneo (F)	2.618.849	3.121.146	2.625.548
TOTALE (G) = (B+C+D-E-F)	197.453.465	204.487.391	200.405.011
Rapporto (A/G)= < 15%	4,67%	4,43%	4,75%

1.4.3. Personale tecnico-amministrativo a tempo determinato e contratti di collaborazione

Le Pubbliche Amministrazioni assumono esclusivamente con contratti di lavoro subordinato a tempo indeterminato mentre la stipula di contratti di lavoro subordinato a tempo determinato continua ad essere condizionata dai vincoli giuridici e da vincoli finanziari. Questo perché il modello di assunzione a tempo indeterminato rappresenta lo strumento più coerente con le disposizioni che sono alla base dell'organizzazione delle Pubbliche Amministrazioni, vale a dire la determinazione del proprio fabbisogno sulla base delle attività istituzionali che sono chiamate a svolgere. Detto fabbisogno si esprime attraverso la definizione delle dotazioni organiche. Le assunzioni a tempo indeterminato comportano l'immissione in ruolo del personale e quindi la copertura della relativa pianta organica, realizzando così un nesso virtuoso ed effettivo tra dipendenti in servizio e fabbisogno reale delle amministrazioni.

Il quadro giuridico relativo alla stipula di **contratti di lavoro subordinato a tempo determinato** e i relativi vincoli non sono mutati nel corso del 2022 e possono essere riassunti nei seguenti punti:

- a. i contratti di lavoro a tempo determinato possono essere stipulati solo per esigenze di carattere esclusivamente temporaneo o eccezionale (art. 36, comma 2, del D.Lgs. 165/2001) in quanto per le esigenze connesse con il proprio fabbisogno ordinario le Pubbliche Amministrazioni assumono esclusivamente con contratti di lavoro subordinato a tempo indeterminato;
- b. la durata del contratto non può essere superiore ai 3 anni; nel caso di durata inferiore ai 3 anni, sono ammesse fino a 5 proroghe senza soluzione di continuità tra contratto originale e contratto prorogato;
- c. per le università sono consentite unicamente assunzioni a tempo determinato i cui oneri non risultino a carico del FFO, attivati per l'attuazione di progetti di ricerca, di innovazione tecnologica e di miglioramento dei servizi anche didattici per gli studenti (L. 266/2005 art. 1, comma 188).

Al 31 dicembre 2022 risultavano attivi n. 127 contratti di lavoro subordinato a tempo determinato, in aumento rispetto ai 92 in servizio alla fine del 2021, ma comunque in numero inferiore rispetto ai 150 che erano stati originariamente programmati.

Rispetto a quanto sopra illustrato, l'Università di Bologna non colloca gli interventi di reclutamento del personale a tempo determinato in uno scenario di deroga rispetto ai vincoli di finanza pubblica, in quanto l'Ateneo non sostiene tali spese a valere sul Fondo di Finanziamento Ordinario. È pertanto garantito il rispetto dei limiti finanziari previsti dalla seguente normativa:

- Legge 122/2010 - articolo 9, comma 28 (conversione del Decreto legislativo 78/2010) stabilisce che le Università possono utilizzare il Fondo di Finanziamento Ordinario per la stipula di contratti con personale a tempo determinato e per le collaborazioni coordinate e continuative nel limite del 50% della spesa sostenuta per le stesse finalità nell'anno 2009. Nello stesso articolo è precisato che resta fermo quanto previsto dall'articolo 1, comma 188, della legge 23 dicembre 2005, n. 266 di cui al punto successivo;
- Legge 266 del 2005 - articolo 1 comma 188 (Legge Finanziaria 2006) stabilisce che per le università (oltre che per altri enti specificati) sono fatte comunque salve le assunzioni a tempo determinato ed i contratti di collaborazione i cui oneri non risultino a carico del Fondo di Finanziamento Ordinario, attivati per l'attuazione di progetti di ricerca, di innovazione tecnologica e di miglioramento dei servizi anche didattici per gli studenti.

Per i contratti di collaborazione si ricorda che gli articoli 5 e 22, commi 8 e 9, del D.Lgs. 75/2017 hanno introdotto il divieto per le amministrazioni pubbliche di stipulare contratti di collaborazione che si concretizzino in prestazioni di lavoro esclusivamente personali, continuative, con modalità di esecuzione organizzate dal committente anche con riferimento ai tempi e al luogo di lavoro. A seguito di una modifica introdotta dall'articolo 1, comma 1148, lett. h), della L. 205/2017 (legge di bilancio per il 2018), è stato stabilito che il divieto operasse a decorrere dal 1° gennaio 2019 (in luogo del 1° gennaio 2018, data originariamente prevista), termine da ultimo ulteriormente prorogato al 1° luglio 2019 dall'articolo 1, comma 1131, lett. f), della L. 145/2018 (legge di bilancio 2019).

E' possibile la stipula di contratti di lavoro autonomo, occasionale e non, e incarichi libero professionali di natura continuativa con professionisti titolari di partita IVA, secondo la disciplina dell'art 2222 e seg. del Codice Civile, nel rispetto di quanto previsto dall'art. 7 del D.Lgs. n. 165/2001, come modificato dal D.Lgs. 75/2017. La loro attivazione è vincolata alla verifica di alcuni presupposti di legittimità quali il preliminarmente accertamento dell'impossibilità oggettiva ad utilizzare le risorse umane disponibili e alla

natura temporanea e altamente qualificata della prestazione. Per questi contratti, la Legge richiede che siano preventivamente determinati l'eventuale compenso della prestazione, l'oggetto e la durata che non può essere rinnovata ma sono eventualmente prorogata, in via eccezionale, al solo fine di completare il progetto stesso.

1.4.4. Formazione del Personale

Nel 2022, in linea con la mission degli uffici a presidio della formazione, sono state erogate attività formative volte al consolidamento e all'acquisizione di competenze di base, trasversali e tecnico-specialistiche del personale tecnico amministrativo (corsi organizzati internamente, accesso alla formazione promossa da enti esterni e partecipazione a master e a corsi di alta formazione organizzati dall'Università di Bologna), anche in considerazione delle linee di sviluppo organizzativo e dei ruoli professionali, dei processi di mobilità e di inserimento organizzativo del personale neoassunto e dell'impatto delle riforme normative sull'organizzazione del lavoro.

È stata data inoltre continuità e ulteriore impulso alla formazione obbligatoria, con particolare riferimento alla promozione e alla tutela della salute e sicurezza sui luoghi di lavoro (corsi base ed aggiornamento di primo soccorso ed antincendio rischio medio ed elevato, corso base Rappresentante dei Lavoratori per la Sicurezza (RLS), corsi di aggiornamento Formazione formatori in ambito sicurezza, corsi sulla prevenzione delle infezioni da Legionella negli ambienti di lavoro con diverse edizioni rivolte a Area Servizi Bologna (ASB); Area Edilizia e Sostenibilità (AUTC), al Servizio di prevenzione e protezione dai rischi (SPP), ai RLS e personale di laboratorio, corsi in ambito rifiuti e radioprotezione,...); ai temi della trasparenza e anticorruzione (erogazione di formazione mirata e differenziata, oltre a quella avanzata e specifica e al percorso e-learning di formazione generale rivolta a tutti i dipendenti) nonché alle tematiche di privacy e tutela dei dati, con la progettazione ed erogazione della versione in lingua inglese del corso rivolto al personale docente e ricercatore sulla protezione dei dati.

Si evidenziano in particolare i seguenti progetti, per l'impatto in termini di edizioni erogate e di partecipazioni registrate:

- **Catalogo della formazione:** è stata data continuità al catalogo della formazione avviato nel 2021, con la finalità di assicurare l'accesso alla formazione da parte di tutto il personale t.a. e attenzione a temi di interesse trasversale, tenuto anche conto della formazione da garantire per l'accesso alla selezione per le progressioni orizzontali. Nel 2022 il Catalogo ha previsto corsi sugli applicativi excel (base e intermedio) e word, sul diritto amministrativo; sulla comunicazione istituzionale e sistema di identità di Ateneo, sulla storia della nostra università. In tutto sono state erogate 32 edizioni e sono state registrate complessivamente 1.032 partecipazioni.
- **Formazione a supporto dell'implementazione del sistema di valutazione permanente del personale.** Al fine di accompagnare i valutatori e i referenti della valutazione nelle diverse fasi della valutazione, estesa a partire dal 2022 a tutto il personale, è stato erogato un percorso di 10 ore per tutti i responsabili gestionali di primo e secondo livello e di 6 ore per il personale con responsabilità gestionale di terzo livello, per complessive 19 edizioni e 489 partecipazioni.
- **Formazione a supporto dell'evoluzione del SVMP** in termini di obiettivi organizzativi assegnati ai titolari di incarico di responsabilità di secondo e terzo livello. Al fine di supportare il processo di definizione degli obiettivi per titolari di incarico di secondo e terzo livello, fornendo conoscenze metodologiche per la comprensione del SVMP e per la gestione degli obiettivi a tutti i responsabili di primo, secondo e terzo livello, è stato proposto un corso di formazione, in 6 edizioni, registrando 397 partecipazioni.

- **Formazione a supporto dell'implementazione dello smart working in Ateneo.** E' stato proposto a tutti i responsabili di struttura un percorso di formazione volto a condividere il cambiamento culturale indotto dallo smart working e le implicazioni sulla gestione e sull'organizzazione del lavoro, evidenziando inoltre le principali differenze rispetto ad altre forme di lavoro flessibile presenti in Ateneo. Il corso ha visto la partecipazione 26 responsabili di struttura. Inoltre, in continuità con quanto proposto nel 2021, è stato previsto un percorso articolato in più attività di formazione al personale firmatario di un contratto di smart working nel 2022 sui seguenti ambiti: competenze digitali (Microsoft 365 Education) per il lavoro, la comunicazione e la collaborazione a distanza; competenze gestionali (gestione del team e gestione del tempo e organizzazione del lavoro); prevenzione dei rischi per la salute e la sicurezza nel lavoro agile. In tutto sono state erogate 12 edizioni per 234 partecipazioni registrate (parte della formazione si concluderà nel 2023).
- **Attività formative per lo sviluppo delle competenze digitali complementari** evidenziate dal Syllabus della Funzione Pubblica. E' stato implementato uno specifico piano formativo dedicato, comprensivo di diverse azioni. Nello specifico è stato proposto: un seminario sul tema della trasformazione digitale, rivolto a tutto il personale, che ha visto la partecipazione di 1257 persone; un corso in 5 edizioni sul tema dell'accessibilità dei documenti informatici, che ha visto la partecipazione di 86 persone, 9 edizioni del corso sul protocollo informatico Titulus e sulle funzionalità del cartolario per complessive 464 partecipazioni. Infine è stato proposto al personale impiegato nei servizi amministrativi dei dipartimenti il progetto promosso dalla Funzione Pubblica per lo sviluppo delle competenze digitali per la PA, comprensivo di un assessment per l'autovalutazione delle competenze e di un catalogo di corsi in e-learning, che vengono proposti sulla base delle risultanze dell'assessment. Considerati i 33 corsi presenti nel catalogo, sono state registrate complessivamente 430 partecipazioni.
- **Formazione in ambito contabile.** Si evidenziano i corsi base sulla contabilità, sul ciclo missioni, sul ciclo compensi, sui progetti, legate alle funzionalità di UGOV. Complessivamente sono state erogate 10 edizioni e sono state registrate 249 partecipazioni.
- **Attività formative per lo sviluppo delle competenze linguistiche – lingua inglese.** E' stata data continuità al progetto Alphabet per lo sviluppo delle competenze della lingua inglese dal livello A al livello B1 con l'erogazione di complessive 14 edizioni dei corsi di diverso livello e la partecipazione di 134 persone e attraverso l'invio, per quattro mesi, di una newsletter settimanale al personale che aveva già frequentato corsi Alphabet (progetto Keep in touch) per mantenere vivo l'interesse verso l'apprendimento linguistico. Inoltre sono stati erogati due corsi di formazione sulla lingua inglese specialistica con particolare attenzione al personale delle biblioteche e al personale dell'area AUTC. Inoltre, è stata riproposta la formazione "one to one" di 20 ore, al personale coinvolto nell'Alleanza Una Europa o in altri progetti di rilevanza strategica per l'Ateneo.
- Ciclo di **seminari sul tema del benessere lavorativo e la salute mentale**, realizzato in linea con il Piano di azioni positive proposto dal CUG. Sono stati erogati tre seminari, in due edizioni ciascuno, a cui hanno partecipato 781 persone, tra personale t.a., CEL, docente, ricercatore, dottorandi, assegnisti, professori a contratto.

Contestualmente si è data continuità nella valorizzazione di alcuni progetti volti a potenziare le competenze ad elevato contenuto professionale e a sostenere i percorsi di internazionalizzazione dell'Ateneo. Più in particolare è continuato l'investimento per favorire l'accesso del personale tecnico-amministrativo a master e a corsi di alta formazione promossi dall'Ateneo, nonché l'accesso alla formazione esterna per ambiti di competenza tecnico-specialistici ed è stato ripreso, dopo la pausa del periodo pandemico, il bando per lo svolgimento di stage all'estero. In tutto sono stati erogati 563 corsi di formazione per complessive 738 edizioni, per un totale di circa 7.500 ore di formazione erogate e circa 17.000 partecipazioni registrate.

1.5. Analisi di bilancio

Si riporta innanzitutto l'illustrazione del **Risultato di esercizio** come primo elemento/indicatore di quello che è stato l'esito dell'andamento della gestione per l'esercizio 2022.

Di seguito una **analisi di bilancio secondo la metodologia per indici** che consente di apprezzare la solidità patrimoniale, la fluidità finanziaria e l'economicità del Bilancio di Ateneo.

L'analisi per indici è strutturata come segue:

- **analisi patrimoniale-finanziaria:** riclassificazione degli stati patrimoniali 2021 e 2022 secondo il criterio del tempo di ritorno in forma liquida, in valori assoluti e percentuali, con determinazione dei principali indici di composizione e di correlazione;
- **analisi economica:** riclassificazione comparativa dei conti economici 2021 e 2022 secondo un criterio natural-funzionale, in valori assoluti e percentuali.

1.5.1. Analisi patrimoniale-finanziaria

L'analisi patrimoniale-finanziaria è volta sia ad indagare la composizione verticale degli impieghi e delle fonti, sia la correlazione quantitativa, qualitativa e temporale tra i primi e le seconde, al fine di valutare principalmente:

- l'equilibrio fra attività e passività;
- la capacità dell'Ateneo di rispondere in modo tempestivo agli impegni assunti.

Si riporta innanzitutto una riclassificazione sintetica degli stati patrimoniali 2021 e 2022 con criterio finanziario, sulla base della quale saranno calcolati gli indici di composizione e correlazione.

In particolare:

- le attività (impieghi) vengono distinte in base alla velocità di circolazione, ossia al loro tempo di ritorno in forma liquida;
- le passività (fonti) vengono distinte in base al tempo di estinzione, ossia alla loro scadenza effettiva.

COMPARAZIONE TEMPORALE STATI PATRIMONIALI SINTETICI RICLASSIFICATI				
<i>(valori assoluti e percentuali)</i>				
IMPIEGHI	2021	inc. % 2021	2022	inc. % 2022
ATTIVO FISSO (AF)	537.119.484	35,0%	559.069.209	32,9%
IMMOBILIZZAZIONI IMMATERIALI	48.569.387	3,2%	53.070.782	3,1%
IMMOBILIZZAZIONI MATERIALI	486.702.864	31,7%	504.185.577	29,6%
IMMOBILIZZAZIONI FINANZIARIE	1.847.233	0,1%	1.812.850	0,1%
ATTIVO CIRCOLANTE (AC)	998.765.837	65,0%	1.141.813.779	67,1%
LIQUIDITA' DIFFERITE	250.705.669	16,3%	338.753.985	19,9%
LIQUIDITA' IMMEDIATE	748.060.168	48,7%	803.059.793	47,2%
CAPITALE INVESTITO (CI)	1.535.885.321	100,0%	1.700.882.988	100,0%
CAPITALE INV. CARATTERISTICO (CIGC)	1.535.885.321	100,0%	1.700.882.988	100,0%
FONTI	2021	inc. % 2021	2022	inc. % 2022
MEZZI PROPRI (MP)	364.216.613	23,7%	435.539.834	25,6%
PASSIVITA' CONSOLIDATE (PCons)	353.143.773	23,0%	402.349.722	23,7%
PASSIVITA' PERMANENTI	717.360.385	46,7%	837.889.557	49,3%
PASSIVITA' CORRENTI (PCorr)	818.524.935	53,3%	862.993.431	50,7%
CAPITALE DI FINANZIAMENTO (CF)	1.535.885.321	100,0%	1.700.882.988	100,0%

Si riporta di seguito una diversa rappresentazione dei medesimi valori di SP riclassificato mettendo in evidenza la correlazione fonti e impieghi.

COMPARAZIONE TEMPORALE STATI PATRIMONIALI SINTETICI RICLASSIFICATI (correlazione impieghi-fonti)									
ATTIVO	2021	inc.% 2021	2022	inc.% 2022	PASSIVO	2021	inc.% 2021	2022	inc.% 2022
AF Attivo Fisso	537.119.484	35,0%	559.069.209	32,9%	MP Mezzi propri	364.216.613	23,7%	435.539.834	25,6%
II IMMOBILIZZAZIONI IMMATERIALE	48.569.387	3,2%	53.070.782	3,1%					
IM IMMOBILIZZAZIONI MATERIALE	486.702.864	31,7%	504.185.577	29,6%					
IF IMMOBILIZZAZIONI FINANZIARIE	1.847.233	0,1%	1.812.850	0,1%	Pcons Passività consolidate	353.143.773	23,0%	402.349.722	23,7%
AC Attivo circolante	998.765.837	65,0%	1.141.813.779	67,1%	Pcorr Passività correnti	818.524.935	53,3%	862.993.431	50,7%
LD LIQUIDITÀ DIFFERITE	250.705.669	16,3%	338.753.985	19,9%					
LI LIQUIDITÀ IMMEDIATE	748.060.168	48,7%	803.059.793	47,2%					
CI CAPITALE INVESTITO	1.535.885.321	100,0%	1.700.882.988	100,0%	CF CAPITALE DI FINANZIAMENTO	1.535.885.321	100,0%	1.700.882.988	100,0%

La tabella di cui sopra mostra come l'Ateneo di Bologna presenta un equilibrio nella struttura tra fonti e impieghi, infatti a una struttura delle fonti con un peso preponderante di passività correnti corrisponde una liquidità sufficiente (anzi superiore) per onorare i debiti in scadenza entro dodici mesi (**equilibrio finanziario**). Inoltre vi è un mantenimento di patrimonio - mezzi propri e passività consolidate - congruo rispetto all'attivo immobilizzato, ossia rispetto agli investimenti necessari allo svolgimento delle finalità istituzionali (**equilibrio patrimoniale**).

Si riassumono, di seguito, le principali evidenze relative agli indici di composizione e di correlazione, rappresentativi della situazione strutturale del Bilancio dell'Ateneo.

INDICI DI COMPOSIZIONE							
		2022	2021	2022	2021	2022	2021
COMPOSIZIONE DEGLI IMPIEGHI							
Indice di Rigidità	AF/CI	559.069.209	1.700.882.988	537.119.484	1.535.885.321	32,9%	35,0%
Indice di Elasticità	AC/CI	1.141.813.779	1.700.882.988	998.765.837	1.535.885.321	67,1%	65,0%
COMPOSIZIONE DELLE FONTI							
Indice di Autonomia finanziaria	MP/CF	435.539.834	1.700.882.988	364.216.613	1.535.885.321	25,6%	23,7%
Indice di Indebitamento complessivo	(Pcons+Pcorr)/CF	1.265.343.154	1.700.882.988	1.171.668.708	1.535.885.321	74,4%	76,3%
Indice di Indebitamento a lungo	Pcons/CF	402.349.722	1.700.882.988	353.143.773	1.535.885.321	23,7%	23,0%
Indice di Indebitamento a breve	Pcorr/CF	862.993.431	1.700.882.988	818.524.935	1.535.885.321	50,7%	53,3%
Indice di Indebitamento permanente	MP+Pcons/CF	837.889.557	1.700.882.988	717.360.385	1.535.885.321	49,3%	46,7%

Attraverso l'**analisi della composizione degli impieghi** si può conoscere l'incidenza percentuale delle varie categorie di impieghi rispetto al capitale impiegato (o investito) totale – grado di elasticità/rigidità degli investimenti.

L'Università di Bologna presenta dei valori molto buoni per gli indici di elasticità e rigidità, che presentano un andamento pressoché lineare tra il 2021 e il 2022. L'indice di elasticità degli impieghi è utilizzato per valutare il grado di reattività di un ente alle mutate condizioni esterne, ossia esprime la capacità dell'ente di fronteggiare una situazione imprevista. Maggiore è il grado di elasticità degli impieghi ottenuto, più l'ente

dimostra di essere in grado di affrontare eventuali imprevisti, mentre più alta è la rigidità degli impieghi e minore diventa questa capacità.

Attraverso l'**analisi della composizione delle fonti** si può invece conoscere l'incidenza percentuale delle varie categorie delle fonti proprie o di terzi rispetto al capitale di finanziamento totale.

L'indice di autonomia finanziaria è costituito dal rapporto tra il patrimonio netto (mezzi propri) e il totale passivo. Segnala la solidità patrimoniale dell'Ateneo indicando quanta parte dell'attivo è sostenuta dal capitale proprio. L'indice 2022 è in incremento rispetto al 2021, un valore tra 20-30% è da considerarsi molto buono, pertanto il valore 2022 pari a 25,6% rientra in tale range.

L'indice di indebitamento è calcolato come rapporto tra il capitale di terzi e il capitale di finanziamento totale. Il suo obiettivo è quello di verificare il livello di dipendenza da fonti di finanziamento esterni. Il valore elevato di tale indice è da leggere anche in relazione al settore di attività in cui opera l'ente (settore pubblico).

INDICI DI CORRELAZIONE							
		2022		2021		2022	2021
FINANZIAMENTO DELL'ATTIVO FISSO							
Quoziente di struttura primario	MP/AF	435.539.834	559.069.209	364.216.613	537.119.484	0,78	0,68
Margine di struttura primario	MP-AF	435.539.834	559.069.209	364.216.613	537.119.484	-123.529.375	-172.902.871
Quoziente di struttura secondario	(MP+Pcons)/AF	837.889.557	559.069.209	717.360.385	537.119.484	1,50	1,3
Margine di struttura secondario	(MP+Pcons)-AF	837.889.557	559.069.209	717.360.385	537.119.484	278.820.347	180.240.902
FINANZIAMENTO DELL'ATTIVO CIRCOLANTE							
Quoziente di disponibilità	(M*+LD+LI)/Pcorr	1.141.813.779	862.993.431	998.765.837	818.524.935	1,32	1,2
Margine di disponibilità o CCN	(M*+LD+LI)-Pcorr	1.141.813.779	862.993.431	998.765.837	818.524.935	93.501.206	19.516.663
LIQUIDITA' DELLA GESTIONE CORRENTE							
Quoziente di tesoreria primario	(LD+LI)/Pcorr	1.141.813.779	862.993.431	998.765.837	818.524.935	1,32	1,2
Margine di tesoreria primario	(LD+LI)-Pcorr	1.141.813.779	862.993.431	998.765.837	818.524.935	278.820.347	180.240.902
Quoziente di tesoreria secondario (o Quick Ratio)	LI/Pcorr	803.059.793	862.993.431	748.060.168	818.524.935	0,93	0,9
Margine di tesoreria secondario	LI-Pcorr	803.059.793	862.993.431	748.060.168	818.524.935	-59.933.638	-70.464.767

*M=Magazzino, per Unibo non valorizzato

L'**analisi di correlazione**, o analisi orizzontale, consente di conoscere il livello di corrispondenza quantitativa, di correlazione qualitativa e di sincronizzazione temporale esistente tra gli impieghi e le fonti. Essa si articola in tre tipologie principali di approfondimento al fine di conoscere la solidità patrimoniale, la fluidità finanziaria e la liquidità della gestione corrente.

Il margine di struttura primario è una somma algebrica che confronta le immobilizzazioni con il patrimonio netto. Esso cerca di indagare se il capitale proprio sia sufficiente a coprire gli impieghi durevoli dell'ente. L'università di Bologna presenta un margine di struttura primario negativo, ossia significa che la struttura dell'ente non è finanziata totalmente dai mezzi propri ma necessita anche di finanziamenti da terzi. Tale valore negativo non è da considerarsi uno squilibrio.

L'equilibrio patrimoniale (corretto rapporto tra attivo fisso e fonti a copertura) è dato infatti dal margine di struttura secondario, calcolato come rapporto tra la somma di capitale proprio e passività consolidate su attivo fisso. Come anche illustrato precedentemente nello stato patrimoniale riclassificato, tale valore deve

essere maggiore di zero al fine di avere equilibrio patrimoniale. Il margine di struttura secondario per l'Ateneo è pari a 278,8 mln di euro nel 2022 (quoziente di struttura secondario pari a 1,50).

Il margine di disponibilità o Capitale Circolante Netto (CCN) è dato dalla differenza tra attività correnti e passività correnti e analizza la capacità dell'ente di rispettare i propri obblighi verso terzi (di rispettare i debiti) con la propria liquidità corrente, che sia immediata o differita. Tale valore deve essere sempre positivo. Per Unibo il valore è positivo e registra un incremento dal 2021 al 2022 pari a 74 mln di euro dovuto principalmente all'incremento al 31/12/2022 degli ammontari relativi ai crediti e alle disponibilità liquide.

Il Margine di Tesoreria è un indicatore finanziario della liquidità dell'ente. In particolare indica la capacità dell'ente a "soddisfare" i debiti a breve e medio termine mediante la liquidità disponibile (cassa e banche) o con i crediti a breve e medio termine. Per l'Ateneo tale indice è positivo rilevando una buona situazione finanziaria.

1.5.2. Analisi economica e Risultato di esercizio

L'analisi di economicità è volta a conoscere, in primo luogo, i valori assoluti delle componenti economiche positive e negative del conto economico e la loro incidenza percentuale rispetto ai Proventi Operativi Totali (POT) e, in secondo luogo, il saldo e l'incidenza percentuale delle varie aree gestionali (operativa, finanziaria, extracaratteristica, straordinaria, fiscale) che compongono il conto economico scalare.

Si riporta di seguito l'analisi di composizione assoluta e percentuale del Conto Economico, con confronto temporale tra 2021 e 2022.

CONTO ECONOMICO RICLASSIFICATO				
	2021		2022	
	Valori Assoluti	Inc. % rispetto al POT	Valori Assoluti	Inc. % rispetto al POT
Proventi didattica	132.888.794	16,68%	134.624.557	15,35%
Proventi ricerca	76.399.066	9,59%	19.830.076	2,26%
Proventi attività Commerciale	22.309.708	2,80%	86.095.385	9,82%
Proventi da Contributi dallo Stato - FFO	445.918.873	55,97%	497.566.844	56,74%
Proventi da Contributi	88.491.895	11,11%	109.929.807	12,54%
Proventi per attività assistenziale	0	0,00%	0	0,00%
Altri proventi	30.653.275	3,85%	28.722.173	3,28%
Incrementi per lavori interni	104.925	0,01%	86.829	0,01%
PROVENTI OPERATIVI TOTALI (POT)	796.766.536	100,00%	876.855.671	100,00%
Costi per docenti / ricercatori	233.368.389	29,29%	255.877.437	29,18%
Costi per collaborazioni scientifiche (collaboratori, assegnisti...)	31.669.739	3,97%	32.702.150	3,73%
Costi per docenti a contratto	9.021.351	1,13%	9.291.908	1,06%
Costi per altro personale dedicato alla didattica e alla ricerca	5.046.367	0,63%	5.178.059	0,59%
Costi del personale dirigente	1.930.843	0,24%	1.817.705	0,21%
Costi del personale tecnico amministrativo	102.976.292	12,92%	107.431.140	12,25%
Costi per sostegno agli studenti	91.659.802	11,50%	113.039.252	12,89%
Costi per l'attività editoriale	1.772.490	0,22%	1.931.154	0,22%
Costi per trasferimenti a partner di progetti coordinati	25.734.675	3,23%	34.916.449	3,98%
Costi per acquisti	39.508.350	4,96%	45.291.460	5,17%
Costi per acquisto di servizi e collaborazioni tecnico gestionali	68.755.724	8,63%	85.073.933	9,70%
Costi di acc.to fondi rischi e oneri	33.704.533	4,23%	43.776.293	4,99%
Costi per godimento beni di terzi	6.566.873	0,82%	6.355.163	0,72%
Costi di amm.to immob. Imm./Mat.	21.463.323	2,69%	23.783.616	2,71%
Costi generali	14.201.241	1,78%	10.755.650	1,23%
COSTI OPERATIVI TOTALI	687.379.993	86,27%	777.221.368	88,64%
REDDITO OPERATIVO O EBIT O MON (RO)	109.386.543	13,73%	99.634.303	11,36%
SALDO AREA FINANZIARIA	-796.552	-0,10%	-551.193	-0,06%
SALDO AREA EXTRACARATTERISTICA	-62.528	-0,01%	0	0,00%
SALDO AREA STRAORDINARIA	-13.383	0,00%	-26.072	0,00%
REDDITO LORDO D'ESERCIZIO (RL)	108.514.080	13,62%	99.057.038	11,30%
SALDO AREA FISCALE	23.059.587	2,89%	24.533.201	2,80%
RISULTATO DI ESERCIZIO (RN)	85.454.494	10,73%	74.523.837	8,50%

Il risultato di esercizio 2022 ammonta a 74.523.837,38 euro. Il risultato di gestione si è determinato in ragione dei seguenti eventi:

- maggiori proventi non finalizzati realizzati nell'esercizio 2022;
- recuperi da Piano edilizio di Ateneo ed interventi sostitutivi temporanei;
- scostamenti di budget esercizio 2022 (razionalizzazione del budget delle Aree dirigenziali e scostamenti budget altre strutture) e margini di progetti conclusi;
- interventi sostitutivi a favore del bilancio da candidature bandi PNR D.M.737/2021;
- stanziamenti di risorse deliberati per interventi a carattere pluriennale a favore delle strutture di ateneo, che pertanto a fine esercizio 2022 evidenziano uno scostamento per le quote di competenza futura, che dovrà essere riconosciuto ad integrazione della gestione contabile 2023 per dare continuità agli interventi deliberati.

Si rimanda al paragrafo 5.5 Patrimonio Netto (A) del presente documento, per un maggior approfondimento sulle determinanti del Risultato di esercizio 2022 e gli eventuali vincoli di finalizzazione.

1.6. Mission e attività istituzionali dell'Ateneo

L'Alma Mater Studiorum - Università di Bologna è un Ateneo multicampus che si articola nelle sedi di Bologna, Cesena, Forlì, Ravenna, Rimini.

L'Ateneo di Bologna si attiene alle indicazioni definite dalla legge che ha sancito l'autonomia didattica, scientifica, organizzativa, finanziaria e contabile delle università italiane L.168/89 che all'art. 6, comma 4 recita: "Le università sono sedi primarie della ricerca scientifica e operano, per la realizzazione delle proprie finalità istituzionali, nel rispetto della libertà di ricerca dei docenti e dei ricercatori nonché dell'autonomia di ricerca delle strutture scientifiche;" al comma 5 prosegue " ..[esse] provvedono all'istituzione, organizzazione e funzionamento delle strutture didattiche, di ricerca e di servizio, anche per quanto concerne i connessi aspetti amministrativi, finanziari e di gestione".

Come anche richiamato nel Piano Integrato di Ateneo, Alma Mater si fonda su una vocazione alla formazione e alla ricerca che costituiscono i due fondamenti della sua vita e della sua autonomia. A questi, si accompagna una terza missione: l'esigenza di mantenere un vitale rapporto di confronto e di scambio con l'intera società e con il mondo del lavoro. Alma Mater, grazie alla sua struttura di Multicampus, può agire su un territorio molto vasto, e grazie alla sua vocazione internazionale è in rapporto con le più importanti università del mondo, in un continuo scambio di studenti e docenti.

Si riportano di seguito una sintesi delle principali attività condotte dall'Amministrazione Generale a supporto delle missioni di Ateneo, Formazione e Ricerca, e delle principali attività relative ai servizi trasversali di supporto come Servizi informativi, Servizi Bibliotecari, Servizi logistici e gestione spazi, Edilizia e Sostenibilità, Appalti e Approvvigionamenti e Area Medica.

1.6.1. Didattica e Internazionalizzazione

Le Aree dell'Amministrazione generale a supporto della didattica e dell'internazionalizzazione sono prioritariamente l'Area Formazione e Dottorato (AFORM) e l'Area Relazioni Internazionali (DIRI).

A seguire le principali attività e risultati. In particolare i dati illustrati hanno come fonte dati il Data Warehouse di Ateneo e l'applicativo di Programmazione didattica con aggiornamento dati al 16/03/2023.

Nel corso del 2022 l'Area della Formazione e Dottorato ha proseguito nelle sue attività di supporto necessarie all'amministrazione e assicurazione della qualità dell'offerta formativa per tutti i livelli di istruzione previsti dal sistema universitario, compresi i corsi professionalizzanti, la formazione linguistica e per la parte education i progetti internazionali.

L'offerta formativa presenta complessivamente, nell'anno accademico 2022/2023, 253 corsi di studio di cui 101 lauree triennali, 137 lauree magistrali e 15 lauree magistrali a ciclo unico.

La tabella che segue deriva dalla Programmazione Didattica delle attività formative erogate nell'ultimo triennio accademico, riassume quindi per ciascun Campus i Corsi di studio attivi in quel periodo, inclusi quelli ad esaurimento.

Campus Sede Didattica	2020/2021				2021/2022				2022/2023			
	L	LMCU	LM	totale	L	LMCU	LM	totale	L	LMCU	LM	totale
Bologna	64	9	88	161	67	9	92	168	69	9	98	176
Cesena	7	1	8	16	9	1	9	19	9	1	9	19
Forlì	6	1	12	19	6	1	12	19	7	1	12	20
Ravenna	8	3	8	19	8	3	8	19	8	3	8	19
Rimini	9	1	9	19	8	1	11	20	8	1	10	19
Totale	94	15	125	234	98	15	132	245	101	15	137	253

Didattica - Offerta formativa: corsi attivi (da Programmazione Didattica)

Le rilevazioni sul numero complessivo di iscritti/e forniscono un trend in aumento.

La Tabella seguente mostra i dati relativi ai valori degli studenti e delle studentesse iscritti/e nell'ultimo triennio (a.a. 2020/2021–2022/2023), illustrando la composizione della popolazione studentesca suddivisa per Campus.

Campus Sede Didattica	2020/2021		2021/2022		2022/2023	
	N. Iscritti	Di cui regolari (%)	N. Iscritti	Di cui regolari (%)	N. Iscritti	Di cui regolari (%)
Bologna	66.067	79,2	68.701	80,0	69.107	77,9
Cesena	4.780	79,9	4.877	79,0	5.027	77,6
Forlì	6.647	86,9	6.714	85,8	6.481	84,5
Ravenna	3.663	80,0	3.979	81,0	3.997	77,8
Rimini	5.064	84,0	5.127	84,7	5.108	81,7
Totale	86.221	80,1	89.398	80,7	89.720	78,6

Didattica - Trend iscrizioni per anno accademico e Campus

La tabella seguente mostra invece l'andamento degli immatricolati nell'ultimo triennio, includendo sia i corsi di primo ciclo e ciclo unico che quelli di secondo ciclo. Si evidenzia anche la percentuale nei vari anni di studenti internazionali (individuati per cittadinanza non italiana e/o titolo precedente estero).

Il trend degli immatricolati dopo un progressivo aumento nel biennio precedente registra un calo nel 2022/23.

Campus Sede Didattica	2020/2021		2021/2022		2022/2023	
	n. immatricolati	Di cui stranieri (%)	n. immatricolati	Di cui stranieri (%)	n. immatricolati	Di cui stranieri (%)
Bologna	20.576	7,5	21.679	8,3	20.170	9,0
Cesena	1.467	5,2	1.555	7,8	1.582	8,5
Forlì	2.423	7,6	2.195	9,7	2.082	11,0
Ravenna	1.253	14,6	1.353	12,9	1.132	13,9
Rimini	1.675	17,9	1.771	17,7	1.660	20,2
Totale	27.394	8,4	28.553	9,2	26.626	10,0

Servizi di orientamento

L'anno 2022 ha visto la ripresa delle attività in presenza, anche se per alcune iniziative è stata mantenuta la possibilità di fruizione anche online. In particolare, si è preferito realizzare online gli eventi dedicati alla presentazione dell'offerta formativa (i due saloni per l'orientamento Alma Orienta per la presentazione delle lauree di primo livello e a ciclo unico, e Magistralmente, per le lauree di secondo livello) per contenere i costi, per permettere a visitatori di altre regioni e dall'estero di partecipare più facilmente, per evitare assembramenti che avrebbero potuto creare problemi dal punto di vista sanitario. Per quanto riguarda gli Open Day, si è optato in molti casi di associare all'evento in presenza, la possibilità di partecipare anche online.

Le iniziative relative ai PCTO (Percorsi per le Competenze Trasversali e l'Orientamento) che solitamente prevedono l'accesso nei laboratori didattici, sono state realizzate in presenza, permettendo l'accesso agli studenti delle scuole superiori ai laboratori universitari. Sono stati realizzati oltre 100 progetti che hanno visto la partecipazione di oltre 4.500 studentesse e studenti di scuola superiore.

Le attività di PCTO, in continuità con quanto fatto nel 2021, sono state interamente riorganizzate, prevedendo una gestione centralizzata delle attività amministrative da parte dell'Ufficio Alternanza Scuola-Lavoro, attraverso la stipula di una convenzione della durata quinquennale tra ciascun istituto superiore e l'Ateneo, sollevando in questo modo i dipartimenti dalla sottoscrizione e gestione della convenzione stessa. Inoltre, è stato realizzato il catalogo online di tutte le proposte attivate dall'Ateneo, mettendo assieme i progetti PCTO, PLS e POT a cui gli istituti superiori possono candidarsi, con l'obiettivo di consentire una più facile conoscenza delle iniziative di orientamento realizzate in Ateneo. Per ciascun progetto, infine, il personale dell'ufficio realizza incontri di formazione sulla conoscenza dell'università e sulle competenze trasversali.

Assegni di tutorato a supporto della didattica mista

Nel corso dell'anno solare 2022 la didattica è ritornata a svolgersi in maniera quasi ordinaria: nel secondo semestre dell'a.a. 2021/22 è stata garantita la modalità mista di erogazione e contemporaneamente le aule hanno potuto accogliere gli studenti in aula nuovamente con la loro massima capienza. In considerazione della necessità di assicurare il servizio della didattica mista e in parziale continuità con quanto avvenuto nei precedenti 2 anni accademici, per l'a.a. 2021/22 l'Ateneo aveva previsto una misura straordinaria di supporto all'erogazione della didattica mista attraverso l'attivazione di assegni di tutorato ai sensi dell'art. 1 lett. b) della L. n. 170/2003, nonché dell'articolo 2 del D.M. n. 198/2003.

Nel corso del 2022 ai fini dell'a.a. 2022/23 non è stata confermata tale misura straordinaria di supporto alla didattica mista.

Internazionalizzazione dell'offerta formativa

Dall'A.A. 2007-2008 l'Ateneo promuove un programma d'incentivazione teso a sostenere l'attivazione di corsi di studio internazionali. In base al programma i corsi e i curricula internazionali ricevono finanziamenti specifici, sulla base di criteri progressivamente modificati nel tempo.

Si riporta di seguito l'andamento del numero dei corsi di studio internazionali attivati per gli aa. 2020/2021 – 2021/2022 – 2022/2023 e differenziati in base alle varie tipologie.

Corsi Internazionali			
Tipologie	2020/2021	2021/2022	2022/2023
In lingua inglese	47	56	62
In lingua inglese e titoli doppi o congiunti	21	23	25
Titoli doppi o congiunti non in lingua inglese	16	17	17
Totale	84	96	104

Didattica - Trend corsi internazionali nell'ultimo triennio

Multilinguismo

Annualmente nel bilancio di Ateneo vengono stanziati risorse da destinare ad attività a sostegno delle studentesse e degli studenti nell'ambito del progetto Multilinguismo.

Per l'esercizio 2022 le linee di attività condotte all'interno del progetto sono state:

- **Educational Interpreting**, messo in atto da servizi di interpretazione simultanea delle lezioni accademiche con coinvolgimento di interpreti simultanei professionisti (tutor) per alcuni insegnamenti nei corsi di laurea internazionale a garanzia del sostegno linguistico per studenti e docenti tra l'inglese e l'italiano circa i materiali didattici e la terminologia e un assegno di ricerca, cofinanziamento al 50% con il Dipartimento di Interpretazione e Traduzione, per coprire la ricerca, il coordinamento ed erogazione del servizio, per un totale di costi pari a 23.880,00 euro;
- **Progetto ULCAM** (Università di Bologna Lingue nei Campus), cofinanziato al 50% dai Campus, per ampliare negli studenti e nelle studentesse la conoscenza delle lingue straniere con nuovi percorsi ed avvicinarli a realtà linguistiche e culturali diverse, per un costo totale pari a 36.940,00 euro;
- **Esigenze comunicative in lingua inglese a sostegno dell'ufficio IRSS e Ufficio Stampa** per un totale costi pari a 47.780,00 euro di cui 7.780,00 euro finanziati dal Dipartimento di Traduzione ed Interpretazione.

1.6.1.1. Diritto allo studio e Servizi agli studenti**Il sistema contributivo**

Per l'anno accademico 2022/2023 l'impianto contributivo per i corsi di primo ciclo, di secondo ciclo e a ciclo unico, è stato oggetto di importanti modifiche in applicazione dei principi di gradualità e progressività definiti nella L. n. 232/2016 e pienamente in linea con l'Obiettivo 1 del Piano Strategico di Ateneo 2022-2027 di "incrementare gli interventi per il diritto allo studio" con azioni dirette a:

- revisionare periodicamente il sistema di tassazione per garantire maggiore equità nella distribuzione dei livelli contributivi e massima tutela per le fasce economicamente più deboli della popolazione studentesca;

- adottare misure di diritto allo studio specificamente dedicate a studentesse e studenti internazionali, anche attraverso la revisione del sistema di tassazione e il progressivo monitoraggio della sua efficacia in termini di equità e inclusività.

Con la delibera assunta dal Consiglio di Amministrazione del 29/03/2022, è stato deciso di mantenere inalterati gli importi massimi di contributo onnicomprensivo definiti per l'anno accademico precedente che, si ricorda, non sono cambiati dall'anno accademico 2019/2020, e di abbassare il carico contributivo per gli studenti in condizioni economiche medio-basse (ISEE compreso tra 33.000,00 € e 45.000,00 €), diminuendo l'aliquota da applicare al differenziale tra l'ISEE del singolo e la soglia minima di 13.000,00 €, così da consentire alle famiglie un risparmio compreso tra 100,00 € e 160,00 €.

Successivamente, in data 29/04/2022, il Consiglio di Amministrazione ha approvato l'introduzione di una contribuzione ridotta in misura fissa, e indipendente dalla verifica delle condizioni economiche, per tutti gli studenti e le studentesse provenienti da Paesi extra UE, appartenenti ai seguenti gruppi:

- Paesi particolarmente poveri e in via di sviluppo, individuati per ogni anno accademico con apposito Decreto del Ministro dell'Università e della Ricerca d'intesa con il Ministro degli Affari Esteri ai sensi dell'articolo 13 comma 5 del DPCM 9/4/2001 "Uniformità di trattamento sul diritto agli studi universitari, ai sensi dell'articolo 4 della legge 2 dicembre 1991, n. 390";
- Paesi non appartenenti all'Organizzazione per la cooperazione e lo sviluppo economico (OCSE), fatta eccezione per la Repubblica di San Marino e per Città del Vaticano.

Tutti gli studenti e le studentesse interessate dalla misura contributiva specifica hanno comunque avuto la possibilità di presentare la documentazione relativa ai redditi e ai patrimoni per ottenere il calcolo dell'ISEE parificato, per ottenere agevolazioni più consistenti sulle contribuzioni studentesche e/o per l'ottenimento di altri benefici di diritto allo studio.

Infine, con Decreto Rettorale n. 922/2022 prot. n. 134506 del 13/06/2022, ratificato dal Consiglio di Amministrazione in data 28/06/2022, è stato disposto l'innalzamento della soglia ISEE per l'esonero totale a 24.500,00 €.

In esito agli interventi sopra riepilogati il sistema contributivo per l'anno accademico 2022/2023 è il seguente:

CORSI DI LAUREA, DI LAUREA MAGISTRALE, DI LAUREA MAGISTRALE A CICLO UNICO		
Iscritti da un numero di anni pari o inferiore alla durata normale del corso aumentata di uno		
Valore ISEE	Studenti con numero di CFU minimi	Studenti senza numero di CFU minimi
<= 13.000,00 €	0	700,00 €
da 13.000,01 € a 24.500,00 €	0	((ISEE – 13.000,00)*5%) + 700,00 €
da 25.500,01 € a 33.000,00 €	(ISEE-23.000,00)*9% MINIMO 100,00 €	((ISEE – 13.000,00)*5%) + 700,00 €
da 33.000,01 € a 45.000,00 €	((ISEE – 13.000,00)*4,5%)	((ISEE – 13.000,00)*5%) + 700,00 €
da 45.000,01 € a 60.000,00 €	(ISEE+15.000,00)*2,67%	((ISEE+15.000,00)*2,67%) + 700,00 €
da 60.000,01 € a 70.000,00 €	((ISEE – 13.000,00)*6%)	((ISEE – 13.000,00)*6%) + 700,00 €
> 70.000,01 €	((ISEE – 13.000,00)*7%)	((ISEE – 13.000,00)*7%) + 700,00 €
N.B. I contributi sono calcolati fino a concorrenza dell'importo massimo previsto per il singolo corso		

CORSI DI LAUREA, DI LAUREA MAGISTRALE, DI LAUREA MAGISTRALE A CICLO UNICO	
Iscritti da un numero di anni superiore alla durata normale del corso aumentata di uno	
ISEE	Studenti con numero di CFU minimi
<= 13.000,00 €	200,00 €
da 13.000,01 € a 30.000,00 €	((ISEE – 13.000,00)*10,50 %
N.B. I contributi sono calcolati fino a concorrenza dell'importo massimo previsto per il singolo corso	

CORSI DI PRIMO CICLO E A CICLO UNICO		
Iscritti internazionali da un numero di anni pari o inferiore alla durata normale del corso aumentata di uno		
Paese di provenienza	Studenti con numero di CFU minimi	Studenti senza numero di CFU minimi
Paesi particolarmente poveri e in via di sviluppo	500,00 €	600,00 €
Paesi non appartenenti all'OCSE	1.000,00 €	1.200,00 €
CORSI DI SECONDO CICLO		
Iscritti da un numero di anni pari o inferiore alla durata normale del corso aumentata di uno		
Paese di provenienza	Studenti con numero di CFU minimi	Studenti senza numero di CFU minimi
Paesi particolarmente poveri e in via di sviluppo	600,00 €	700,00 €
Paesi non appartenenti all'OCSE	1.200,00 €	1.400,00 €

I CFU minimi richiesti per ottenere le agevolazioni più consistenti, in piena aderenza al dettato normativo di cui alla Legge n. 232/2016, sono:

- 10 CFU per coloro che si iscrivono al secondo anno;
- 25 CFU per coloro che si iscrivono ad anni successivi.

I citati CFU devono essere acquisiti (ovvero risultare debitamente registrati in carriera) nei 12 mesi antecedenti la data del 10 agosto precedente la relativa iscrizione.

Ciò premesso si rappresenta di seguito la numerosità della popolazione studentesca che si è avvalsa della possibilità di presentare l'ISEE per l'anno accademico 2022/2023.

Raggruppamento	Delta 22/23 vs 16/17	Delta 22/23 vs 21/22	Iscritti 22/23	Iscritti 21/22	Iscritti 20/21	Iscritti 19/20	Iscritti 18/19	Iscritti 17/18	Iscritti 16/17
ISEE < 13.000,00 €	62,73%	0,52%	12.273	12.210	11.737	11.589	11.005	9.940	7.542
ISEE 13.000,01€ - 23.000,00€	125,05%	2,82%	13.323	12.958	12.137	11.985	11.306	9.741	5.920
ISEE 23.000,01€ - 24.500,00€	264,70%	4,24%	1.893	1.816	1.660	1.645	1.510	1.281	2.881
ISEE 24.500,01€ - 33.000,00€		2,60%	8.614	8.396	7.752	7.706	7.256	5.677	
ISEE 33.000,01€ - 45.000,00€	731,42%	3,63%	7.832	7.558	6.638	6.397	5.811	4.270	942
ISEE 45.000,01€ - 60.000,00€	5167,07%	6,96%	4.319	4.038	3.411	3.344	2.926	1.758	82
ISEE 60.000,01€ - 70.000,00€	11214,29%	13,14%	792	700	516	580	565	438	7
ISEE > 70.000,00€	12620,00%	10,99%	636	573	414	576	601	590	5
ISEE non presentato	-44,21%	-9,24%	35.127	38.705	39.813	38.582	41.218	48.363	62.966
TOTALE	5,56%	-2,47%	84.809	86.954	84.078	82.404	82.198	82.058	80.345

Sono rappresentati solo i dati relativi ai corsi di primo e secondo ciclo e a ciclo unico.

Fonte dati: Data Warehouse di Ateneo (per l'a.a. 16/17 dati ER.GO al gennaio 2017)

Per quanto riguarda i Corsi post lauream la contribuzione studentesca per l'a.a. 2022/2023 è stata determinata come deliberato negli anni precedenti, prevedendo l'esonero totale per il dottorato di ricerca e un regime improntato alla progressività su base ISEE per le scuole di specializzazione, di seguito rappresentato.

SCUOLE DI SPECIALIZZAZIONE MEDICHE	
Livello massimo contributo omnicomprensivo 2.100,00 €	
Valore ISEE	Contributo omnicomprensivo
<= 13.000,00 €	1000,00 €
da 13.000,01 € a 23.000,00 €	$((\text{ISEE} - 13.000,00) * 5\%) + 1000,00 \text{ €}$
da 23.000,01 € a 33.000,00 €	$((\text{ISEE} - 13.000,00) * 5\%) + 1000,00 \text{ €}$
da 33.000,01 € a 45.000,00 €	$((\text{ISEE} - 13.000,00) * 5\%) + 1000,00 \text{ €}$
da 45.000,01 € a 60.000,00 €	$((\text{ISEE} + 15.000,00) * 2,67\%) + 1000,00 \text{ €}$
da 60.000,01 € a 70.000,00 €	$((\text{ISEE} - 13.000,00) * 6\%) + 1000,00 \text{ €}$
> 70.000,01 €	$((\text{ISEE} - 13.000,00) * 7\%) + 1000,00 \text{ €}$
N.B. I contributi sono calcolati fino a concorrenza dell'importo massimo	
SCUOLE DI SPECIALIZZAZIONE NON MEDICHE	
Livello massimo contributo omnicomprensivo 2.200,00 €	
Valore ISEE	Contributo omnicomprensivo
<= 13.000,00 €	700,00 €
da 13.000,01 € a 23.000,00 €	$((\text{ISEE} - 13.000,00) * 5\%) + 700,00 \text{ €}$
da 23.000,01 € a 33.000,00 €	$((\text{ISEE} - 13.000,00) * 5\%) + 700,00 \text{ €}$
da 33.000,01 € a 45.000,00 €	$((\text{ISEE} - 13.000,00) * 5\%) + 700,00 \text{ €}$
da 45.000,01 € a 60.000,00 €	$((\text{ISEE} + 15.000,00) * 2,67\%) + 700,00 \text{ €}$
da 60.000,01 € a 70.000,00 €	$((\text{ISEE} - 13.000,00) * 6\%) + 700,00 \text{ €}$
> 70.000,01 €	$((\text{ISEE} - 13.000,00) * 7\%) + 700,00 \text{ €}$
N.B. I contributi sono calcolati fino a concorrenza dell'importo massimo	

Nella tabella seguente si rappresenta per queste Scuole la distribuzione degli iscritti per fasce di ISEE, per le Scuole di Specializzazione mediche e sanitarie il dato è relativo all'a.a. 2021/2022 a causa dei ritardati tempi di apertura dell'anno accademico per questo segmento formativo.

Raggruppamento	Iscritti A.A. 2022/2023	Iscritti A.A. 2021/2022	Iscritti A.A. 2021/2022
	Non mediche	Mediche	Non mediche sanitarie
Meno 13.000 ISEE	29	71	1
Tra 13.000 e 23.000 ISEE	44	93	1
Tra 23.000 e 24.500 ISEE	6	19	
Tra 24.500 e 33.000 ISEE	27	49	1
Tra 33.000 e 45.000 ISEE	22	25	
Tra 45.000 e 60.000 ISEE	9	13	
Tra 60.000 e 70.000 ISEE	2	2	
Oltre 70.000 ISEE	1	3	
Senza ISEE	159	2015	27
Totale	299	2.290	30

Fonte dati: Data Warehouse di Ateneo

I benefici economici per gli studenti

In coerenza con le azioni previste per la realizzazione dell'Obiettivo 1 del Piano Strategico di Ateneo, le provvidenze a favore degli studenti comprendono innanzitutto borse di studio per studenti capaci e meritevoli privi di mezzi (collaborazioni a tempo parziale, contributi per studenti in condizioni di disagio e a favore di fuori sede per il parziale sostegno dei costi di locazione abitativa).

Nel corso dell'esercizio 2022 sono state inoltre disposti benefici economici basati sul solo merito, quali premi di studio, assegni di tutorato, prestiti fiduciari, incentivi per gli immatricolati a corsi di studio appartenenti ad aree disciplinari di particolare interesse nazionale.

I servizi per la generalità degli studenti

I servizi messi a disposizione degli studenti sono variegati e consistono sia in opportunità per studiare e passare il tempo libero, sia in attività a supporto dei singoli che si trovano in condizioni particolari.

Per lo studio individuale e di gruppo sono disponibili biblioteche e sale studio con orari di apertura prolungati anche nel fine settimana e in alcuni casi fino alla mezzanotte, attrezzate con postazioni informatiche e dotate di connessione wi-fi.

In linea con l'Obiettivo 6 del Piano Strategico di Ateneo 2022-2027, che prevede di "incrementare e qualificare gli spazi di studio e di socialità studentesca", nel 2022, grazie alla collaborazione con ER.GO, sono stati aperti spazi studio presso le residenze universitarie U.Eco e Fioravanti, che si sono aggiunti alle sale studio presso i punti ristoro "La Veneta" e "Scuderia", aperte nel 2021 per ridurre i disservizi causati dalle restrizioni imposte durante l'emergenza epidemiologica da Covid-19.

Per il tempo libero gli studenti possono fruire gratuitamente o a condizioni agevolate delle opportunità culturali offerte dalle strutture cittadine convenzionate con l'Ateneo e di quelle realizzate dalle associazioni studentesche, nonché delle strutture sportive che l'Ateneo mette a disposizione in quanto considera lo sport come complemento della formazione.

Sono inoltre organizzati il Servizio per gli studenti con disabilità e con disturbi specifici dell'apprendimento, che garantisce un intervento personalizzato e mirato ad assicurare allo studente tutti gli strumenti necessari al completamento del percorso di studio, e il Servizio di Aiuto Psicologico che assiste i giovani che si trovano in difficoltà nella vita universitaria per problemi di tipo emotivo e relazionale, disturbi affettivi e comportamentali.

Dal giugno 2018 è stato attivato il Servizio di consultazione transculturale rivolto a studenti internazionali, finalizzato a prevenire, in una prospettiva transculturale, situazioni particolarmente critiche, relative ad adattamento, studio, eccessivi reclami e lamentele, isolamento, conflitti con altri studenti e/o docenti, problematiche ambientali pratiche, ecc.

Infine sono messi a disposizione degli studenti ulteriori appositi servizi: lo Sportello di consulenza e registrazione per i contratti di locazione e il servizio di rilascio del codice fiscale.

1.6.1.2. Formazione post lauream**Master, Alta Formazione e Formazione permanente**

Per quanto riguarda i Master, Alta Formazione e Formazione permanente le tabelle indicano i dati relativi al numero di corsi attivati e al numero degli iscritti fino all'a.a. 2021/2022, ultimo anno completo (le iscrizioni ai master e ai corsi di specializzazione sono posticipate rispetto alle iscrizioni ai corsi di laurea).

Numero corsi attivi

A.A.	2019/2020	2020/2021	2021/2022
MASTER 1 LIVELLO	50	61	57
MASTER 2 LIVELLO	34	34	35
Alta Formazione/Formazione Permanente	36	28	24
Totale	120	123	116

Numero iscritti			
A.A.	2019/2020	2020/2021	2021/2022
MASTER 1 LIVELLO	1.215	1.570	1.525
MASTER 2 LIVELLO	507	613	604
Alta Formazione/Formazione Permanente	865	663	448
Totale	2.587	2.846	2.577

Didattica – Master , AF/FP : numero corsi e iscritti per anno accademico

Scuole di specializzazione

Vengono riportati di seguito il numero di corsi e gli iscritti nell'ultimo triennio alle Scuole di Specializzazione, includendo sia quelle mediche che quelle non mediche.

Scuole Specializzazione Attive			
A.A.	2019/2020	2020/2021	2021/22
Numero corsi	53	56	56
Numero iscritti	2.021	2.634	2.759

Didattica – Scuole di specializzazione: corsi e iscritti per anno accademico

Dottorato di Ricerca

Il Settore Dottorato di Ricerca ha curato l'attivazione di 51 corsi di dottorato del 38° ciclo, nel rispetto dei requisiti per l'accreditamento previsti dal D.M. 226/2021 e dal DM 301/2022 - Linee Guida per l'accreditamento dei dottorati di ricerca.

Per il 38° ciclo sono stati pubblicati 4 diversi bandi:

- Il Bando riservato al Corso di Dottorato in Economics
- 3 successivi bandi relativi a tutti i Corsi di Dottorato, aventi ad oggetto, principalmente, la distribuzione delle risorse assegnate mediante finanziamenti attribuiti nell'ambito del PNRR. In particolare, sono state assegnate le borse di studio finanziate sulla base dei provvedimenti legislative e dei Progetti di seguito specificati:
 - Il DM 351/2022 ha attribuito all'Alma Mater Studiorum 87 borse di dottorato nell'ambito del PNRR Missione 4, componente 1 "Potenziamento dell'offerta dei servizi di istruzione: dagli asili nido all'Università" - Investimento 3.4 "Didattica e competenze universitarie avanzate" e Investimento 4.1 "Estensione del numero di dottorati di ricerca e dottorati innovativi per la pubblica amministrazione e il patrimonio culturale".
 - Il DM 352/2022 ha invece assegnato all'Alma Mater Studiorum euro 6.060.000 pari a 202 borse di dottorato nell'ambito del PNRR, Missione 4, componente 2 ("Dalla Ricerca all'Impresa"), in particolare, in riferimento all'Investimento 3.3 "Introduzione di dottorati innovativi che rispondono ai fabbisogni di innovazione delle imprese e promuovono l'assunzione dei ricercatori dalle imprese", sostenendo la promozione e il rafforzamento dell'alta formazione e la specializzazione post laurea di livello dottorale.
 - L'ultimo bando pubblicato in autunno, ha poi assegnato ulteriori 113 borse finanziate sulla base di progetti PNRR di natura multi-dipartimentale di Ateneo (Missione 4 Componente 2) approvati nell'ambito dei Centri Nazionali (CN), Infrastrutture di Ricerca (IR) e Partenariati Estesi (PE).

I dottorandi iscritti nell'a.a. 2022/2023 sono stati 958, di cui 798 beneficiari di borsa di studio e 126 con forma di sostegno finanziario equivalente alla borsa di studio quali dottorati industriali con imprese, alto apprendistato, dottorati intersettoriali con enti pubblici e mantenimento stipendio. I residui 34 posti sono stati coperti nell'ambito di programmi 'Marie Sklodowska-Curie' MSCA con finanziamenti erogati da Enti del paese di provenienza dei dottorandi. Le candidature ricevute in fase di selezione sono state 10.563, di cui oltre il 50% provenienti da candidati stranieri.

1.6.1.3. Internazionalizzazione

Nel corso dell'esercizio 2022, l'Area Relazioni Internazionali ha svolto attività volte a promuovere il processo di internazionalizzazione dell'Ateneo, sintetizzabili in:

- gestione della mobilità degli studenti e del personale docente e tecnico amministrativo;
- supporto alla progettazione e gestione dei progetti di internazionalizzazione della formazione;
- supporto alla progettazione e gestione dei progetti di capacity building e di cooperazione allo sviluppo;
- miglioramento della capacità di attrazione di studenti e docenti internazionali;
- supporto alla promozione e comunicazione in ambito internazionale dell'offerta formativa di Ateneo;
- coordinamento della partecipazione dell'Ateneo all'iniziativa europea "European Universities Alliances" tramite l'alleanza Una Europa.

Nella tabella seguente vengono riepilogati i trend di mobilità in ingresso e uscita degli studenti nell'ultimo triennio completo, distinguendo per tipologia del programma di mobilità. Non si riportano i dati dell'a.a. 2022/23 perché non ancora completi.

Come evidenziato in tabella l'a.a. 2020/2021 ha risentito fortemente della situazione sanitaria emergenziale Covid-19.

Programmi di mobilità		2019/2020	2020/2021	2021/2022
Mobilità in uscita	<i>Erasmus</i>	2.314	1.331	2.503
	<i>Tirocini Erasmus -Traineeship</i>	522	489	648
	<i>Altro</i>	418	281	530
	Totale	3.254	2.101	3.681
Mobilità in ingresso	<i>Erasmus</i>	2.350	1.282	2.849
	<i>Altro</i>	703	198	542
	Totale	3.053	1.480	3.391

Didattica – Studenti partecipanti a programmi di mobilità internazionale nell'ultimo triennio

Anche le mobilità di docenti e personale tecnico amministrativo sono state fortemente impattate dalla pandemia con una drastica riduzione dei numeri rispetto al passato, ma le dinamiche di mobilità sono riprese a livelli simili a quelli pre-pandemia nel corso del 2022.

Il processo di internazionalizzazione si sviluppa anche attraverso la partecipazione a programmi europei di istruzione, formazione e cooperazione allo sviluppo nell'ambito del programma europeo Erasmus+, che comprende i progetti di partenariato strategico, Jean Monnet e capacity building.

Il processo di internazionalizzazione vede l'Ateneo impegnato anche in progetti di mobilità, cooperazione, sviluppo di curricula e institutional building nel settore dell'istruzione universitaria, in molte aree del mondo, in particolare, nell'Europa Centro-Orientale e balcanica, nel Sud-Est asiatico, in Nord-Africa, in Medio Oriente e in America Latina.

L'Area Relazioni internazionali fornisce inoltre supporto all'Area della Formazione nelle attività di progettazione e gestione dei percorsi didattici a titolo doppio, multiplo o congiunto e ai corsi di studio internazionali.

La promozione dell'offerta formativa dell'Ateneo a livello internazionale è proseguita con la partecipazione a numerosi eventi di promozione online.

L'area coordina la partecipazione all'alleanza Una Europa e al progetto Erasmus+ 1Europe. Il partenariato è costituito dalle seguenti università: Freie Universität Berlin, University of Edinburgh, University of Helsinki, Uniwersytet Jagielloński w Krakowie, KU Leuven, Universidad Complutense de Madrid e Université Paris 1 Panthéon-Sorbonne. Nel corso del 2022 tre altri atenei hanno aderito all'alleanza: University College Dublin, Universiteit Leiden, Universität Zürich. L'obiettivo dell'alleanza è di conseguire una maggiore integrazione delle attività di didattica, di ricerca e di terza missione tra i partner, incoraggiando lo sviluppo dell'Area Europea dell'Istruzione Superiore (EHEA) e dell'area Europea della Ricerca (ERA), e di costituire una "Università Europea".

1.6.2. Ricerca e Terza Missione

Le Aree dell'Amministrazione Generale a supporto della ricerca e terza missione sono l'Area Rapporti Imprese, Terza Missione e Comunicazione (ARTEC) e l'Area Servizi alla Ricerca (ARIC_ASR).

1.6.2.1. Area Servizi alla Ricerca

L'Area Servizi alla Ricerca (ARIC_ASR) presidia accordi e partnership strategiche nonché la partecipazione dell'Ateneo a network e associazioni di interesse per la ricerca di Ateneo; promuove le opportunità e l'accesso ai finanziamenti competitivi disponibili a livello regionale, nazionale, europeo e internazionale; organizza i processi e supporta la partecipazione dell'Ateneo ai programmi di finanziamento; supporta l'implementazione dei progetti, anche curando le relazioni e il coordinamento con le strutture.

Le attività che hanno determinato la rilevazione di ricavi, di costi correnti e di investimento nell'esercizio fanno riferimento alle linee di attività direttamente presidiate e si articolano, coerentemente all'assetto organizzativo, nei seguenti punti:

- Sviluppo della ricerca e networking
- Finanziamenti di Ateneo
- Finanziamenti regionali e locali
- Centri interdipartimentali di ricerca industriale (CIRI), che dispongono di una propria articolazione di bilancio
- Finanziamenti ministeriali e altri finanziamenti a livello nazionale
- Finanziamenti europei
- Programmi e progetti extra-europei
- Accordi e partnership strategiche

Si segnala che per l'anno 2022 si è promossa un'ulteriore azione di supporto richiesta nell'ambito dei finanziamenti connessi al PNRR.

Si riporta l'andamento dei proventi per finanziamenti competitivi da ricerca nell'ultimo triennio, con riferimento ai proventi realizzati, al lordo delle operazioni di apertura dell'esercizio contabile e di assestamento in sede di chiusura.

Descrizione	Valore 31/12/2022 al lordo delle operazioni di apertura e chiusura	Valore 31/12/2021 al lordo delle operazioni di apertura e chiusura	Valore 31/12/2020 al lordo delle operazioni di apertura e chiusura	Variazione 2022-2020
Proventi da ricerca con finanziamenti competitivi	100.714.966,57	60.628.921,95	79.697.413,58	21.017.552,99

Per l'analisi di tale voce si rimanda al capitolo 6.1 dei Proventi Operativi (A) del presente documento.

Sviluppo della Ricerca e Networking

Le unità di Research Development hanno seguito, promosso e coordinato le attività di direzione strategico-tematica dei 6 Gruppi Tematici di Ateneio, revisionati nel 2022 nella loro struttura e composizione per adeguarli alla nuova programmazione 2021-2027, a supporto del Magnifico Rettore, del Prorettore per la Ricerca e dei Delegati, nella definizione delle linee d'indirizzo di promozione dell'accesso ai finanziamenti competitivi e nell'implementazione delle relative azioni.

Nell'ambito delle attività di networking esterno, gli uffici hanno organizzato la partecipazione dell'Ateneio e contribuito alle attività di numerosi tavoli di lavoro, associazioni e network sui diversi ambiti di ricerca.

L'Ateneio è coinvolto in 80 associazioni e network finalizzati alla promozione della ricerca e innovazione in ambito tematico, nonché alla condivisione di buone pratiche nell'esercizio delle funzioni di supporto alla ricerca, sia a livello nazionale (es. Gruppo di lavoro ricerca del CODAU, rete APRE, tavoli di lavoro promossi da ART-ER) sia a livello europeo (es. *Guild of Research Intensive Universities*, Coimbra Group, Science Business, EARMA - *European Association of Research Managers and Administrators*).

Attraverso Una Europa, l'alleanza strategica di università europee nata alla fine del 2019, l'Ateneio si è impegnato dal 2020 nel progetto Una.Resin, finalizzato all'elaborazione di strategie congiunte di ricerca e innovazione, condivisione di infrastrutture, risorse e rafforzamento del capitale umano. Con circa 2 milioni di euro di finanziamento europeo complessivo, in 3 anni, le azioni pilota permetteranno di testare modelli innovativi di collaborazione transnazionale e interdisciplinare, contribuendo alla costruzione di un ecosistema comune di ricerca e innovazione, aperto e inclusivo. L'Ateneio, attraverso ARIC, coordina il workpackage 2 del progetto.

Finanziamenti di Ateneio

Il Settore Programmi e Progetti Nazionali e di Ateneio contribuisce allo sviluppo e alla gestione di iniziative di Ateneio a supporto della ricerca e di altre iniziative di sviluppo strategico.

Nel corso del 2022 l'ufficio ha presidiato le seguenti iniziative:

1. Alma Attrezzature

Con delibera del Consiglio di Amministrazione del 28/06/2022 è stata autorizzata l'emanazione del bando di Ateneio finanziato a valere sulle risorse del "Fondo per la promozione e lo sviluppo delle politiche del Programma nazionale per la ricerca (PNR), disciplinato dal Decreto MUR n. 737/2021. Per questa iniziativa, l'Ateneio ha messo a disposizione 2 milioni di euro da destinare alle due differenti linee di intervento:

- LINEA 1 "MANUTENZIONI": complessivamente sono state presentate 74 richieste di finanziamento.
- LINEA 2 "NUOVE ATTREZZATURE": complessivamente sono state presentate 28 richieste di finanziamento.

Gli esiti delle valutazioni sono stati deliberati dal Consiglio di Amministrazione, nella seduta del 31/01/2023.

2. Alma Scavi

Il Consiglio di Amministrazione con delibera del 29/04/2022 ha autorizzato l'emanazione del bando 2022 e disposto un budget complessivo di 300.000€. L'iniziativa è destinata al sostegno delle attività di ricerca archeologica sul campo, in Italia o all'estero, in fase di avvio o di mantenimento. A seguito della valutazione delle proposte presentate a cura della Commissione Alma Scavi, sono state ammesse a finanziamento 35 domande di contributo. Nel corso del 2022 è stata inoltre avviata l'edizione 2023 dell'iniziativa mediante la pubblicazione di un nuovo bando.

3. Alma Idea

Il Consiglio di Amministrazione ha deliberato sull'attivazione del bando Alma Idea 2022 nelle sedute del 21.12.2021 e del 22.02.2022. L'iniziativa è volta al finanziamento di idee e proposte progettuali individuali ed è articolata in due differenti linee di intervento:

- linea d'intervento A: idee progettuali "bottom up", interdisciplinari e potenzialmente interdipartimentali, che insistano sulle tematiche prioritarie del PNR 2021-2027 con approccio interdisciplinare o che affrontino temi trasversali. Tale linea è finanziata a valere sulle risorse del DM 737/2021.
- linea d'intervento B: progetti di ricerca ed azioni condivise e partecipate nel campo della medicina (linea di intervento 'B1') e della sostenibilità (linea di intervento 'B2'). Tale linea è finanziata con fondi derivanti dalle campagne 5x1000/2019 e 5x1000/2020.

Sono state ammesse a finanziamento complessivamente 105 richieste di contributo.

4. "Progetti di Sviluppo Strategico dei Dipartimenti" – PSSD

L'iniziativa ricalca il bando 'Dipartimenti di eccellenza' del MUR e ha l'obiettivo di incentivare l'eccellenza dipartimentale, premiandone la qualità della ricerca e della progettualità scientifica, organizzativa e didattica. Per questa azione, l'Ateneo ha stanziato circa 10 punti organico e, a partire dal 2021, circa € 2.360.000 annui. Nel corso del 2022 sono proseguite le attività di supporto nella gestione dei 19 progetti ammessi finanziamento a seguito della partecipazione al bando promosso nel 2018 (edizione 2018 – 2022).

In aggiunta alle iniziative di Ateneo sopraindicate, nel corso del 2022, è stata rinnovata un'ulteriore azione strategica, seguita dall'unità Unità di processo Research development - Social Sciences and Humanities & Excellent Science. Si tratta della misura di **Ateneo 'ALMArie CURIE'**, lanciata nel 2021 e volta al rafforzamento della partecipazione dell'Ateneo alle 'Azioni Marie Sklodowska-Curie' (MSCA) del Programma Quadro di Ricerca e Innovazione della Commissione Europea Horizon Europe.

L'obiettivo della misura 2022 (delibera CA del 13/05/2022) si è focalizzato sui seguenti aspetti:

- Stimolare la partecipazione dell'Ateneo alle azioni individuali Marie Sklodowska-Curie e migliorare i risultati in termini di partecipazione e finanziamento;
- Incentivare i ricercatori e le ricercatrici dell'Ateneo a svolgere il ruolo di *supervisor* per la formazione post dottorale, in risposta ai bandi MSCA *Postdoctoral Fellowships*;
- Incentivare la ripresentazione delle proposte individuali MSCA con l'Università di Bologna come ente ospitante, valorizzando il riconoscimento del *Seal of Excellence* rilasciato dalla Commissione Europea;
- Attrarre e trattenere candidati presso il nostro Ateneo per presentare o ripresentare la proposta progettuale con l'Ateneo come ente ospitante nel bando MSCA *Postdoctoral Fellowships* 2022.

Complessivamente sono state presentate 40 richieste di finanziamento, gli Uffici dell'Area hanno condotto verifiche in merito alla completezza e correttezza della documentazione presentata e ai criteri di

ammissibilità stabiliti dalla misura. In esito alle verifiche sono risultate ammissibili 26 richieste di finanziamento.

Finanziamenti Regionali e locali

L'Unità di processo Programmi e Progetti Regionali e Locali supporta le proposte progettuali nell'ambito di diverse linee di finanziamento, predisponendo la documentazione amministrativa e gli atti autorizzatori interni necessari, collaborando con i gruppi di ricerca per la predisposizione dei budget e completando, generalmente per i progetti coordinati, tutte le fasi di presentazione dei progetti agli enti finanziatori. Durante l'implementazione dei progetti ammessi a finanziamento, l'ufficio supporta le Strutture impegnate nella gestione amministrativo-contabile del progetto, mantenendo le relazioni con gli enti finanziatori e dando supporto nella corretta interpretazione delle regole di finanziamento previste da bando.

Di seguito i principali bandi o linee di finanziamento presidiati nel corso del 2022.

1. Fondi strutturali europei a gestione regionale:

Piano di Sviluppo Rurale 2014-2020: sono state presentate 12 proposte progettuali con un contributo richiesto di oltre 820.000€, di queste 8 sono state ammesse al finanziamento e sono in attesa di finalizzazione del contratto con un contributo assegnato all'Ateneo pari a circa 480.000€. Nell'ambito del medesimo programma, è stato dato supporto all'implementazione di 1 progetto, presentato nel 2018, e con contratto di finanziamento firmato nel 2022 con un contributo assegnato all'Ateneo pari a oltre 70.000€.

2. Altri bandi finanziati da soggetti privati:

Sono state presentate complessivamente 57 proposte progettuali con un contributo richiesto di quasi 2 milioni di euro in risposta a bandi per ricerca competitiva promossi da:

- Fondazione Cassa di Risparmio di Bologna
- Fondazione Cassa di Risparmio di Imola
- Fondazione CARIPO

È stato dato supporto all'implementazione di 47 progetti con un finanziamento assegnato all'Ateneo pari a oltre 1 milione di euro e che hanno sottoscritto il contratto di finanziamento nel corso del 2022 a seguito della partecipazione a bandi competitivi promossi da:

- Fondazione CARIPO
- Fondazione Cassa di Risparmio di Bologna
- Fondazione Cassa di Risparmio di Imola
- Fondazione del Monte di Bologna e Ravenna
- Fondazione Compagnia di San Paolo

Centri Interdipartimentali di Ricerca Industriale - CIRI

Nel corso del 2022, l'Area, attraverso il Settore Centri Interdipartimentali di Ricerca Industriale, ha proseguito il supporto amministrativo-gestionale dei CIRI, nati in attuazione dell'Accordo di Programma 2010 e della convenzione attuativa per la creazione dei Tecnopoli Regionali firmata con la Regione Emilia-Romagna sempre nel 2010.

Nel corso del 2022 sono proseguite le attività gestionali relative ai progetti competitivi e conto terzi attivi, ivi incluso il progetto regionale relativo al Centro di ricerca di Marina di Ravenna, inaugurato nel 2021. Inoltre

sempre all'interno di tale Centro è stato avviato il progetto per un Laboratorio Congiunto con ENI di durata triennale.

Finanziamenti Ministeriali e altri finanziamenti a livello nazionale

Il Settore Programmi e Progetti Nazionali e di Ateneio è impegnato nel supportare team di ricerca e uffici amministrativi presso le Strutture nella fase di presentazione delle proposte progettuali, nella negoziazione dei contratti di finanziamento e nell'implementazione del progetto.

Le principali azioni di supporto sono: analisi del bando, predisposizione della documentazione amministrativa, degli atti autorizzatori interni propedeutici alla partecipazione e del budget, supporto nella negoziazione del contratto di finanziamento o di eventuali accordi di partenariato, supporto alle Strutture nella corretta rendicontazione dei costi in fase implementativa e coordinamento con gli enti finanziatori.

Di seguito le principali iniziative seguite dal Settore nel corso del 2022.

1. Dipartimenti di Eccellenza

Nel corso dell'anno si sono concluse le attività correlate all'implementazione dei 14 progetti finanziati nell'ambito del bando MUR Dipartimenti di Eccellenza (edizione 2018-2022) dove l'Università di Bologna ha ottenuto il finanziamento di 14 progetti quinquennali, per 113,8 milioni di euro. Per questa iniziativa, il supporto dato nel corso dell'anno ai Dipartimenti interessati è stato relativo alla produzione dei monitoraggi (rendicontazioni) delle annualità 2021 e 2022 e alla predisposizione delle relazioni finali previste dal bando.

Nel 2022 il MUR ha anche lanciato la seconda edizione dell'iniziativa (2023-2027) e l'ufficio ha seguito la fase di predisposizione delle proposte progettuali. Il bando prevedeva un limite massimo di proposte presentabili dall'Ateneio pari a 15. A fronte di 15 progetti presentati (per un contributo totale richiesto pari a 126,1 milioni di euro) sono stati finanziati 11 progetti per 88,2 milioni di euro.

3. Progetti di Rilevante Interesse Nazionale - PRIN

Nel corso del 2022 si sono susseguiti due bandi PRIN promossi dal MUR e supportati dagli uffici ARIC: il primo, pubblicato il 25 gennaio, relativo all'iniziativa PRIN 2022, il secondo, pubblicato il 14 settembre 2022, dedicato al bando PRIN 2022 PNRR.

Le proposte presentate dall'Ateneio in risposta all'iniziativa PRIN 2022 sono state 990 con un contributo richiesto complessivo pari a oltre 91 milioni di euro, al bando PRIN 2022 PNRR, sono state presentate 461 proposte progettuali per un contributo richiesto di oltre 54 milioni di euro. Per entrambi i bandi, i progetti sono attualmente in fase di valutazione.

L'ufficio ha inoltre continuato il supporto alle Strutture per l'implementazione dei progetti vinti nell'ambito delle iniziative PRIN 2017 e 2020 (oltre 190 progetti con un finanziamento assegnato di oltre 29 milioni di euro).

4. Altri finanziamenti ministeriali alla ricerca di base e alla ricerca industriale

A settembre 2022, il MUR ha pubblicato il bando 'Fondo Italiano per le Scienze Applicate' (FISA) allo scopo di finanziare interventi diretti a promuovere la competitività del sistema produttivo nazionale attraverso la valorizzazione della ricerca industriale e dello sviluppo sperimentale, favorendo ricadute socio-economiche e industriali. L'ufficio ha supportato la presentazione 19 proposte progettuali con un contributo richiesto pari a 44,8 milioni di euro.

Rispetto al supporto all'implementazione dei progetti approvati nell'ambito dei finanziamenti nazionali, gli uffici hanno offerto supporto alle strutture, in particolare su:

- Bandi MUR FISR 2019 e FISR 2020 (14 progetti finanziati e oltre 2,8 milioni di euro)
- Coordinamento gruppo di lavoro AUDIT su linee di finanziamento FIRST
- Bando PON Ricerca e Innovazione (13 progetti finanziati e oltre 2,6 milioni di euro)

È stato inoltre prestato supporto alle Aree competenti in relazione alle assegnazioni previste nell'ambito dei DM n. 1061 e 1062 del 2021, e presidiata la programmazione e gestione del Fondo per la promozione e lo sviluppo del Programma nazionale per la ricerca (DM 737/2021).

5. Finanziamenti congiunti Europa-Italia e le iniziative ex art. 185

Nell'ambito di iniziative di joint programming EU-IT, JPI e ERANET, nel 2022, è stato dato supporto alla presentazione di 39 proposte progettuali per un contributo richiesto di circa 5,4 milioni di euro. Sono stati finanziati 8 progetti per un contributo di circa 717.000 euro.

Finanziamenti PNRR

Nell'anno 2022 è stata istituita una task force amministrativa inter-area a presidio dei bandi relativi alla ricerca avviati nell'ambito del PNRR o correlati al PNRR, a supporto della presentazione di proposte progettuali nell'ambito delle seguenti misure:

- M4C2 - Investimento 1.3 "Partenariati Estesi": 13 proposte presentate e vinte, con una agevolazione complessiva prevista per l'Ateneo pari a 96.791.298,57 €.
- M4C2 - Investimento 1.4 "Campioni nazionali": L'Ateneo ha partecipato a 5 proposte progettuali, tutte approvate, con una agevolazione complessiva per UNIBO pari a 55.261.861,25 €.
- M4C2 - Investimento 1.5 "Ecosistemi per l'innovazione": 1 proposta presentata e vinta, con una agevolazione complessiva per UNIBO pari a 22.508.600,00 € (iniziativa presidiata prevalentemente da ARTEC).
- M4C2 - Investimento 3.1 "Infrastrutture di Ricerca: 10 proposte presentate e 8 vinte, con una agevolazione complessiva per UNIBO pari a 12.394.823,96 €.
- Bando ASI (in attuazione del tema n. 15 Aerospazio dei Partenariati estesi PNRR): 1 proposta presentata, con contributo richiesto pari a 3.000.000 €, in attesa degli esiti della valutazione.
- PNC – Piano Nazionale Complementare al PNRR: 1 proposta presentata e vinta con agevolazione assegnata a UNIBO per 24.674.302,00 €.

A settembre 2022 è stato creato un settore, internamente ad ARIC, che ha svolto le seguenti attività:

- Supporto alle fasi negoziali dei 13 Partenariati Estesi
- Supporto alla partecipazione di UNIBO alle 19 nuove Fondazioni/Scarl (con ARAG)
- Supporto alla progettazione bando ASI (PE15)
- Supporto alla progettazione e negoziazione del progetto PNC – DARE
- Supporto ad APOS e AFORM per l'avvio del reclutamento RTDa e PhD
- Analisi della documentazione operativa (con ARTEC per IP e accordi Hub&Spoke)
- Monitoraggio dei dati dei progetti
- Supporto alla Commissione PNRR

A novembre 2022 è stato istituito un Settore Progetti PNRR in capo a Staff Rettore e Direttore Generale, funzionale al supporto per la fase di implementazione di 28 iniziative:

- M4C2 – I1.4: 5 Campioni Nazionali

- M4C2 – I1.5: 1 ECOSISTER
- M4C2 – I1.3: 13 Partenariati Estesi
- M4C2 – I3.1: 8 Infrastrutture di Ricerca
- PNC – DARE

Finanziamenti Europei

I programmi di finanziamento per la ricerca e l'innovazione promossi dall'Unione Europea nell'ambito delle iniziative Horizon e azioni correlate, LIFE, Interreg, Cultura e COST sono puntualmente presidiati dagli uffici dell'Area in tutte le fasi progettuali.

Supporto alla progettazione nell'ambito di programmi europei

I servizi di supporto ai gruppi di ricerca di Ateneo per la presentazione di proposte progettuali in risposta a bandi competitivi nell'ambito delle iniziative europee sono garantiti dai 3 Settori Research development: Life Sciences & Bioeconomy, Physical and Engineering Sciences, Social Sciences and Humanities & Excellent Science, e dall'Unità di processo Programmi e progetti Interreg, LIFE, EMFAF, Cultura, COST.

Gli uffici supportano l'accesso ai finanziamenti nell'ambito tematico di presidio, promuovono la partecipazione a partnership e network strategici al fine di orientare l'agenda di ricerca e quali piattaforme di networking, forniscono supporto consulenziale ai gruppi di ricerca nella stesura dell'idea progettuale, in particolare per i progetti coordinati. Viene dato altresì supporto per l'individuazione dei partner di progetto, nel rispetto delle condizioni di ammissibilità dettagliate all'interno del bando.

In risposta a bandi in scadenza nel corso dell'anno sono state supportate:

- 487 proposte progettuali in risposta a bandi **Horizon Europe**, con oltre 244 milioni di euro di finanziamento richiesto
- 10 proposte progettuali nel programma **Interreg**, con oltre 1,6 milioni di euro di contributo richiesto
- 13 proposte progettuali nel programma **LIFE**, con oltre 5,4 milioni di euro di contributo richiesto.

Supporto alla negoziazione e implementazione nell'ambito di programmi europei

Il Settore Programmi e Progetti Europei di ARIC assicura il presidio tecnico-professionale per la corretta gestione dei progetti finanziati nell'ambito dei programmi quadro di ricerca e innovazione Horizon 2020 e Horizon Europe, con particolare riferimento alle attività di supporto alla negoziazione e gestione dei progetti vinti.

In particolare, attraverso i servizi di "project management" dei progetti finanziati in cui l'Ateneo riveste il ruolo di coordinatore, l'ufficio fornisce supporto al gruppo di ricerca dell'Università e al consorzio per la gestione del progetto di ricerca, sugli aspetti legali, finanziari e trasversali del progetto. Supporta inoltre le Strutture per assicurare la coerenza delle pratiche amministrative con le regole europee. Per tutti gli altri progetti vinti dall'Ateneo per cui non viene erogato un servizio di "project management", il Settore fornisce un servizio consulenziale di supporto ai Research Manager presso le Strutture nella fase di preparazione del contratto di finanziamento e di implementazione delle proposte progettuali valutate positivamente.

Il supporto include anche iniziative di informazione e accompagnamento dei gruppi di ricerca su aspetti trasversali della ricerca, in particolare etica e privacy, in collaborazione con il DPO di Ateneo, e Data Management Plan, in collaborazione con gli uffici preposti di ABIS.

Nell'ambito di Horizon 2020 e Horizon Europe, i progetti con contratto di finanziamento firmato nel 2022 o che risultano in corso nel medesimo anno sono 295. Di questi, 90 sono quelli che hanno sottoscritto il contratto di finanziamento nel 2022, con un contributo ottenuto pari a oltre 50,5 milioni di euro.

Dei nuovi progetti, con contratto siglato nel corso dell'anno, sono 19 quelli che beneficiano dei servizi di project management dell'ufficio, con un contributo assegnato all'Ateneo di oltre 23,6 milioni di euro; questi si aggiungono agli altri 45 progetti, vinti negli anni precedenti, e già supportati da ARIC, con un finanziamento complessivo a favore dell'Ateneo pari a 49,6 milioni di euro.

Nell'ambito dei programmi Interreg e LIFE, i progetti vinti dall'Ateneo e in corso nel 2022 sono complessivamente 28 con un finanziamento complessivo di oltre 65 milioni di euro. Di questi, nel corso del 2022, sono 5 i progetti con contratto di finanziamento firmato nell'anno e con un contributo a favore dell'Ateneo di oltre 1,6 milioni di euro.

Il supporto all'implementazione di questi progetti è garantito dall'Unità di processo Programmi e progetti Interreg, LIFE, EMFAF, Cultura, COST che, analogamente ai progetti Horizon 2020 e Horizon Europe, fornisce servizi di "project management" per i progetti coordinati vinti nell'ambito dei programmi Interreg e LIFE. Per i progetti finanziati cui l'Università di Bologna partecipa in qualità di 'partner', garantisce un servizio di supporto alle Strutture presso cui il progetto viene gestito, al fine di dare consulenza sulle regole e sulle prassi di gestione progettuale.

Programmi e Progetti Extra-Europei

Le attività di supporto seguite dall'unità Programmi e Progetti extra-europei finalizzati riguardano principalmente:

- il supporto ai coordinatori nella fase di presentazione di progetti nell'ambito dei bandi del Ministero degli esteri e della Cooperazione internazionale (MAECI)
- il supporto per la partecipazione a bandi competitivi internazionali, adempimenti obbligatori e modulistica di accompagnamento del materiale scientifico (NATO, NASA, AXA)
- aggiornamento dei principali portali di accesso ai finanziamenti USA es. eRA Commons, grants.gov, NIH, NSF, DoD, Spencer Foundation, dbGAP, AFOSR, U.S. Mission Italy).

Di seguito le principali iniziative presidiate dall'ufficio nel corso dell'anno.

1. Bandi del Ministero degli esteri e della Cooperazione internazionale (MAECI)

- Bando "Corea 2022": 1 progetto presentato, approvato e in corso di avvio.
- Bando "Unità di Analisi, Programmazione, Statistica e Documentazione Storica": 1 progetto presentato e vinto.
- Bando Brasile: 1 progetto presentato e vinto.
- Bando Vietnam: supporto all'implementazione di 1 progetto avviato nel 2021.

2. Altre iniziative

- Bando promosso dalla British Academy nell'anno 2022: 1 progetto presentato e vinto.
- Supporto al Dipartimento BIGEA per la sottoscrizione di un "Subaward Agreement" con la Duke University che ha vinto un grant della National Science Foundation (USA).
- Supporto al Dipartimento DSE per la sottoscrizione di un "Subaward Agreement" con la University of Southern California, finanziato dall'americano National Institutes of Health (NIH) e all'avvio del progetto a seguito di un finanziamento ricevuto dalla Durham University, a sua volta vinto dalla Cultural Evolution Society Transformation Fund.

Accordi e Partnership Strategiche

Le attività relative alle partnership strategiche hanno riguardato partnership con enti di ricerca e stakeholder significativi per la ricerca di Ateneo. In particolare nel 2022 le attività hanno compreso:

- presidio di 85 tra associazioni e network tematici e 48 accordi quadro attivi;
- supporto alla redazione e negoziazione di più di 45 Consortium Agreement, nell'ambito di Horizon 2020 e Horizon Europe;
- redazione/verifica di circa 20 tra Memorandum of Understanding pre-progetto, Non Disclosure Agreement, e accordi di riservatezza per membri di Advisory Board previsti dai progetti finanziati;

A queste attività si aggiungono quelle volte alla finalizzazione di accordi relativi ai finanziamenti competitivi seguiti dall'Area e attività di supporto legale alle Strutture di Ateneo (come ad es. accordi relativi ad iniziative europee ed extraeuropee, ai finanziamenti da fondazioni nazionali e internazionali, ATS per progetti).

1.6.2.2. Area Rapporti imprese, Terza missione e Comunicazione web

L'Area Rapporti imprese, Terza missione e Comunicazione web (ARTEC) ha curato le attività legate alla valorizzazione dei risultati della ricerca scientifica e alla gestione dei rapporti con le imprese volti a sviluppare gli obiettivi strategici di Ateneo concernenti la Terza Missione. Ha assicurato altresì il presidio dell'identità istituzionale, il coordinamento delle azioni di comunicazione, gli eventi istituzionali, il sostegno delle iniziative di fundraising e la gestione e lo sviluppo del Sistema Portale.

Di seguito alcune delle principali attività dell'Area.

TUTELA E VALORIZZAZIONE PROPRIETA' INTELLETTUALE

Durante il 2022 le attività si sono articolate come segue:

Attività di protezione

- 27 nuove domande di brevetto depositate;
- 69 estensioni all'estero di brevetti già depositati negli anni precedenti;
- 1 estensione all'estero di varietà vegetale già depositata;
- 33 invenzioni identificate (invention disclosures);
- 15 procedimenti di secretazione tesi di laurea e/o di Dottorato di ricerca;
- 6 contratti di condivisione di titoli di proprietà intellettuale tra Ateneo e contitolari.

Attività di sfruttamento e valorizzazione

- 6 contratti di licenza/opzione/prelazione di brevetto, 1 contratto di licenza software e 2 contratti di licenza/opzione di varietà vegetali; 2 contratti di licenza di know-how; 2 contratti di licenza di brevetti e 3 contratti di cessione di brevetti/software in attuazione delle clausole standard in materia di diritti di proprietà intellettuale e industriale deliberate dal Consiglio di Amministrazione;
- 35 accordi di riservatezza.

Nel 2022, nell'ambito delle iniziative "Proof of Concept, è terminata la 2a edizione del Bando POC, cofinanziato dal MISE tramite il programma di valorizzazione "AlmaValue", e sono iniziati i progetti finanziati dal 3° bando, nell'ambito del quale si stanno sviluppando 7 brevetti/domande di brevetto d'Ateneo.

SUPPORTO ALL'IMPRENDITORIALITÀ

In tema di supporto alla creazione di imprese innovative che nascono dallo sfruttamento dei risultati della ricerca, in collaborazione con l'incubatore Almacube srl, nel corso del 2022 sono state accreditate 5 nuove imprese spin-off. I business plan di varie altre idee imprenditoriali basate su risultati di ricerca d'Ateneo sono in corso di sviluppo ed elaborazione per l'avvio di nuove aziende spin-off.

Sono state consolidate le seguenti iniziative di supporto alla diffusione e sviluppo della cultura imprenditoriale in Ateneo:

- **AlmaEclub:** si tratta di un club interdisciplinare di docenti e ricercatori dell'Università di Bologna a supporto dello sviluppo della cultura imprenditoriale, finalizzato alla realizzazione del percorso formativo dedicato ai ricercatori e dottorandi per lo sviluppo di proposte imprenditoriali, tra le quali Advanced Academy e Basic Academy.
- **Advanced Academy** è il ciclo di incontri dell'Università di Bologna che ha l'obiettivo di supportare la creazione di impresa e valorizzare i risultati della ricerca. Il percorso è funzionale anche per la preparazione alla *"Call for business plan"* che premia lo sviluppo dei migliori progetti imprenditoriali proposti da docenti e ricercatori. Nel 2022 l'iniziativa ha registrato 48 iscrizioni.
- **Basic Academy** è un momento di formazione e supporto per lo sviluppo di un'idea imprenditoriale, in funzione della candidatura al bando di Ateneo *'Call for spin-off Projects'*. Nel 2022 l'iniziativa ha registrato 37 iscrizioni.
- **Call for Spinoff Projects:** È un bando rivolto a docenti, ricercatori, assegnisti e dottorandi che desiderino portare sul mercato risultati di ricerca caratterizzati da un alto livello di innovazione. Mira a supportare lo sviluppo precompetitivo di risultati di ricerca protetti con titoli brevettuali per una loro validazione tecnica e commerciale, anche ai fini della valorizzazione tramite imprese spin-off di Ateneo. Nel 2022 sono state presentate sette proposte progettuali, di cui tre sono state finanziate.
- **Call for Business Plan:** si tratta di un bando rivolto a docenti, ricercatori, assegnisti e dottorandi con l'obiettivo di selezionare e supportare, con specifiche azioni di accompagnamento, i progetti che abbiano raggiunto un livello di maturità tale da consentire uno sviluppo a mercato sostenibile. Nel 2022 sono state presentate sette proposte progettuali, di cui quattro sono state finanziate.
- **Call for Startup:** è un bando rivolto a studenti con lo scopo di selezionare progetti imprenditoriali emergenti o già avviati, che hanno raggiunto un certo livello di maturità e che sono pronti ad accedere a percorsi di crescita e accelerazione. Il bando si articola in due categorie:
 - *"Idee Emergenti"*;
 - *"Startup già Costituite"*

Nel 2022 sono state presentate 139 proposte progettuali, di cui 128 nella categoria *"Idee emergenti"* e 11 nella categoria *"Startup già costituite"*. Di queste, come previsto dal bando, sono state selezionate le migliori 30 idee emergenti e 8 Startup già costituite.

- **Startup Day:** si tratta di un evento per favorire l'incontro delle competenze e lo sviluppo dell'imprenditorialità giovanile. Nel 2022 si è svolto nel mese di maggio presso Palazzo Re Enzo a Bologna, registrando più di 2.000 iscrizioni. A seguito di un incendio scoppiato nella adiacente libreria per ragazzi, l'evento è stato interrotto a metà mattina e riproposto ad ottobre 2022 presso gli spazi di Sala Borsa a Bologna. Lo scopo dell'evento è privilegiare il team meeting degli studenti selezionati nell'ambito della *"Call for Startup"* al fine di rafforzare le proposte imprenditoriali e renderle più pronte alla costituzione in impresa. Le 30 proposte imprenditoriali sono state poi accompagnate attraverso un percorso formativo (PDAI) e di coworking.

- **Programmi formativi dedicati a studenti** che abbiano presentato progettualità imprenditoriali, al fine di supportarli nello sviluppo dell'idea di impresa (Welcome Kit, PDAI - Programma di accensione imprenditoriale).
- **Organizzazione di eventi di sensibilizzazione** sulla cultura imprenditoriale, quali Social Business Change, Workshop "Business idea creation" in collaborazione con la Fondazione "Guglielmo Marconi", StudEnt for Africa, Workshop "Realizzazione di un prototipo", Hackathon e Programmi di Open Innovation per lo sviluppo di progetti e idee innovative, tra cui CBI e Sugar, che partono da sfide lanciate da imprese e coinvolgono studenti afferenti a diverse Università.
- **Supporto allo sviluppo di project work di diversi insegnamenti**, grazie al laboratorio di prototipazione per la sperimentazione di idee di impresa di ALMALABOR (Maker Space) tra cui:
 - Gestione dell'innovazione e dei progetti - n. corso 29206 – Numero partecipanti circa 100
 - Gestione dell'innovazione e dei progetti – n. corso 33935 – Numero partecipanti 30
 - Fondamenti dell'economia aziendale e dell'innovazione – n. corso 31403 – Numero partecipanti 100
 - Macchine automatiche T – n. corso 37065 – Numero partecipanti 90
 - Innovare attraverso il fare – n. corso 91985 – Numero partecipanti 25
 - Innovare attraverso il fare – n. corso 94139 – Numero partecipanti 25.

RAPPORTI CON LE IMPRESE

- Proventi derivanti da circa 20 **contratti di ricerca commissionata/ordini di lavoro in esecuzione all'accordo quadro UNIBO-Eni (Progetto ENI)**: accordo quadro per il quale ARTEC svolge attività di coordinamento interno con un modello di gestione centralizzata delle attività contrattuali (per la sola contrattazione attiva) e funge da intermediario tra l'azienda e i circa 10 Dipartimenti/Centri Interdipartimentali il cui personale di ricerca svolge l'attività commissionata (in questo ruolo l'area emette ed incassa le fatture attive trasferendo poi i fondi ai dipartimenti).
- Consolidamento del processo centralizzato (e relativi modelli contrattuali) per l'**erogazione di formazione per dipendenti aziendali** (come approvato dagli OOAA nel 2020) attraverso la creazione di Scuole di Alta formazione co-progettate con le aziende e l'erogazione di singoli corsi tailor made (incluse tutte le attività di analisi del fabbisogno e di gestione dello stesso mediante lo scouting interno di competenze, raccolta manifestazioni di interesse, predisposizione materiale e proposta formativa per l'azienda). Sono state erogate circa 400 ore di docenza in 15 corsi tailor-made e formati più di 300 dipendenti.
- Partecipazione al terzo anno del **progetto "University Business Engagement – A SMART Path for Development in Indonesia"** (all'interno del programma europeo Erasmus Plus - Capacity Building). Il progetto vede coinvolte 7 Università Indonesiane e 3 Istituzioni Europee allo scopo di rafforzare lo sviluppo socioeconomico in Indonesia tramite modelli ed ecosistemi di interazione Università-industria, imprenditorialità e occupabilità dei laureati. L'Università di Bologna, in quanto leader del WP2, ha portato attività di formazione rivolta allo staff delle Università indonesiane coinvolte nella creazione di Business Engagement Center in Indonesia attraverso l'organizzazione di due Training online: il primo workshop intensivo è stato svolto in Ottobre 2020 sul tema legato a "Strategies for entrepreneurial engagement"; il secondo, dal titolo "Knowledge transfer strategies and exploitation of research results", è stato organizzato a Marzo 2021. Nel 2022, l'Università di Bologna ha partecipato attivamente all'organizzazione di una Conferenza Internazionale presso l'Università di Udayana, Indonesia (svolta online), dal titolo "Innovations For Sustainable Development" durante la quale un Keynote speaker dell'Università di Bologna ha presentato una sessione dal titolo "Industrial Policy for Development. New

challenges in the post pandemic era". In Ottobre 2022, inoltre, l'Ateneo ha organizzato e ospitato i partner di progetto per 3 giorni di Training e Study Visit presso alcune sedi universitarie, uffici, laboratori e sedi aziendali.

- Proseguimento delle attività del **progetto SME CLUSTER GROWTH** (Erasmus Plus – Knowledge Alliances) di cui l'Università di Bologna è partner attraverso staff dell'Ufficio Rapporti con le Imprese (ARTEC) e del gruppo di ricerca del dipartimento di Scienze Aziendali. Proposta coordinata dall'Università di Malaga, con durata di 3 anni. Obiettivo del progetto è il miglioramento delle competenze e conoscenze per favorire la crescita delle PMI nelle regioni di appartenenza delle università e altri partner privati coinvolti nel progetto. Le attività del secondo anno hanno riguardato la pianificazione, progettazione e parziale implementazione di quattro modelli di training, formazione, scambio e mobilità rivolti a gruppi di PMI così come attività di disseminazione dei risultati parziali alle parti interessate e ad un pubblico più ampio.

JOB PLACEMENT

Nei primi mesi del 2022, causa COVID, le attività di job Placement sono proseguite in modalità on line. Gli organi accademici avevano deliberato durante la fase pandemica la gratuità per le imprese delle iniziative organizzate esclusivamente in modalità on line sino alla revisione della carta dei servizi.

Il Consiglio di Amministrazione, nella seduta del 24/10/2022, ha deliberato una revisione della carta dei servizi alle imprese per attività di placement ed employer branding, prevedendo anche quotazioni per attività on line/ibride.

Di seguito si riepilogano le principali attività svolte nell'arco del 2022:

- **ON LINE – gratuite**

"Job Incontra online": è proseguito il format dei "Job incontra online", modalità interattiva ed informale di incontro tra referenti HR, manager, laureandi e laureati con eventuali testimonianze di alumni ora presenti in impresa. Sono stati organizzati 8 eventi con la partecipazione delle seguenti realtà aziendali: Crédit Agricole, Bugnion, ViaBizzuno, Tok Tok, Ferrovie dello Stato, Bureau Veritas. Due gli eventi realizzati dal Campus di Rimini: Luce sul mare e Novomatic Italia.

"Fashion Recruiting week on line". È stata realizzata una recruiting week online settoriale nell'ambito della moda, evento su 4 giornate a cui hanno partecipato 11 aziende con posizioni aperte in modalità virtuale tramite webinar di presentazione e testimonianze di manager/Alumni in cui sono state illustrate le competenze richieste, i percorsi di carriera, modalità di inserimento e le nuove professioni ricercate. Al termine di ogni incontro una fase di Q&A ha consentito ai partecipanti di porre domande e chiarire dubbi specifici.

- **IN PRESENZA CON QUOTAZIONE**

Il primo evento del 2022 in presenza è stato il Career Day svoltosi il 19 maggio 2022 presso Bologna Fiere con la partecipazione di 137 aziende e 2378 iscritti.

Sono poi seguite varie giornate di incontro in presenza con singole realtà aziendali con diverse modalità alcune presso le sedi aziendali o in occasione di iniziative delle stesse, altre presso sedi dell'Ateneo: Ferrari, Lamborghini, Marposs, Unicredit.

È stato inoltre organizzato in presenza il "Recruiting Day di Scienze Mediche Veterinarie" con la partecipazione complessiva di 13 imprese.

Rispetto alla piattaforma annunci di lavoro, le aziende abilitate ai servizi di pubblicazione offerte di lavoro ed estrazione CV dalla Banca Dati di Ateneo nel corso del 2022 sono state oltre 8.000; sono stati pubblicati 5.434 annunci e scaricati oltre 70.000 CV.

ATTIVITÀ DI COMUNICAZIONE E PROMOZIONE DELLA RICERCA E TRASFERIMENTO TECNOLOGICO

Nel corso del 2022 l'Area Rapporti Imprese, Terza Missione e Comunicazione ha proseguito nelle attività di comunicazione e divulgazione della ricerca e della cultura. Oltre all'organizzazione della Notte dei Ricercatori, la valorizzazione della ricerca e della cultura dell'Alma Mater continua anche sui social media grazie al nuovo canale istituzionale Instagram @UniboPER pensato per i giovani e per la cittadinanza e grazie allo spazio Podcast dedicato alla divulgazione con due rubriche: Research Corner è l'angolo podcast in cui i ricercatori dell'Alma Mater approfondiscono temi di attualità scientifica e culturale, mentre AlmaLectio presenta le Lectio Magistralis tenute da scienziati, intellettuali e personaggi illustri che nel corso degli anni sono stati invitati dall'Università di Bologna per condividere il loro sapere e contribuire alla divulgazione della conoscenza.

Nel 2022 è inoltre proseguito l'impegno di valorizzazione degli spazi e della storia, nel cuore della cittadella universitaria, le visite guidate nei palazzi storici dove si svolge la vita universitaria.

Infine, sempre nel 2022, l'Università di Bologna ha organizzato il primo evento divulgativo Multicampus, nell'ambito delle celebrazioni dell'anniversario dei cinquant'anni dall'approvazione della Convenzione UNESCO (1972) per la protezione del patrimonio mondiale culturale e naturale, attraverso un cartellone di iniziative scientifiche e divulgative organizzato in collaborazione con le principali istituzioni del territorio ed esteso a tutte le sedi del MultiCampus.

L'iniziativa "**Patrimonio dell'Umanità. 50 anni dalla Convenzione UNESCO: riflessioni nei Campus dell'Alma Mater Studiorum**" ha rappresentato un'occasione di dialogo sui molteplici aspetti della cultura del patrimonio. Da ottobre a dicembre 2022, **ogni sede dell'Alma Mater Studiorum ha ospitato un ciclo di convegni**: al Campus di Ravenna si è parlato di restauro, conservazione, valorizzazione e digitalizzazione del patrimonio, considerando anche l'aspetto architettonico; Rimini si è occupato di patrimonio dell'umanità, turismo e sostenibilità; Cesena si è concentrata su patrimonio naturale e paesaggio; Forlì ha coordinato l'analisi sulla partecipazione della società civile alla tutela e valorizzazione del patrimonio e alla tutela della diversità culturale; mentre a Bologna hanno avuto luogo i lavori dedicati all'analisi giuridica della Convenzione del 1972 e del suo forte impatto pluridimensionale, unitamente ai problemi e alle prospettive riguardanti il ruolo del management e dei software per la conservazione del nostro patrimonio culturale.

Oltre alla trattazione generale dello strumento pattizio dell'UNESCO, gli studiosi dell'Alma Mater sono stati chiamati a presentare **proposte di divulgazione** attraverso una serie di **appuntamenti sul territorio**, organizzati dai Campus come ulteriori momenti di coinvolgimento della società sul tema del patrimonio culturale.

BRAND MANAGEMENT

L'attività nel 2022 ha riguardato la gestione del portfolio marchi dell'Ateneo tramite il presidio di tre macro attività: Protection ossia il presidio di tutte le registrazioni dei marchi dell'Ateneo quali rinnovi, deposito di nuovi marchi, ricerche di anteriorità e studi sulla registrabilità; Exploitation attraverso la conclusione di contratti di licensing, lo svolgimento di attività di merchandising in collaborazione con FAM e infine la consulenza nelle clausole relative all'uso del marchio nella contrattualistica dell'Ateneo; Enforcement tramite il presidio dell'applicazione delle Linee Guida del Marchio di Ateneo approvate dal Consiglio di Amministrazione con Delibera del 26 marzo 2013 e lo svolgimento di attività funzionali all'esperimento di azioni giudiziali e stragiudiziali, in collaborazione con gli uffici competenti, tese a impedire usi non autorizzati dei Marchi dell'Ateneo.

1.6.3. Servizi trasversali di supporto

Si riportano i principali servizi tecnico-amministrativi erogati dall'Amministrazione Generale (Bologna e Campus della Romagna) che fungono da servizi trasversali e di supporto rispetto le missioni principali di Ateneo, Formazione e Ricerca – Terza missione, e che garantiscono il funzionamento dell'organizzazione presidiando l'efficacia e l'efficienza della gestione.

1.6.3.1. Bilancio e contabilità

L'Area Finanza e Partecipate (ARAG) garantisce la gestione contabile e fiscale dell'Ateneo e supporta la programmazione finanziaria dell'Ateneo.

PROGRAMMAZIONE E BILANCIO

Si riportano le principali attività presidiate dall'Area:

- coordinamento delle attività propedeutiche alla programmazione e alla consuntivazione delle strutture con riferimento al Bilancio Unico di Ateneo (definizione delle linee per la programmazione dei criteri e vincoli per la programmazione annuale e triennale nel rispetto degli equilibri di bilancio di breve, medio e lungo periodo, elaborazione di proposte per l'allocazione delle risorse, analisi delle compatibilità normative, verifica della sostenibilità delle proposte ed interventi da promuovere in corso di gestione, coordinamento delle operazioni contabili di fine esercizio per tutte le strutture di Ateneo);
- coordinamento degli interventi diretti all'uniformità dei processi e delle prassi di gestione del bilancio, tramite una comunicazione chiara e trasparente degli effetti economici e finanziari delle scelte, anche in forme ulteriori a quelle previste da specifiche normative;
- studio e analisi dell'evoluzione normativa in materia di contabilità economico-patrimoniale e analitica, al fine di coglierne i cambiamenti ed aggiornare di conseguenza il modello e le procedure contabili;
- supporto alle strutture di Ateneo per lo svolgimento dei processi contabili di programmazione, gestione, verifica del budget, revisione della programmazione e consuntivazione, nel rispetto del Regolamento per l'amministrazione, la finanza e la contabilità e del Manuale di contabilità;
- presidio dell'adeguatezza e costante aggiornamento delle configurazioni dei sistemi informatici di contabilità generale e analitica
- supporto alle strutture di Ateneo nelle principali fasi del ciclo di bilancio attraverso la predisposizione di reportistica e la definizione di procedure, anche informatiche.

SERVICE CONTABILE

Il Service contabile dell'Area gestisce la contabilità per le Aree dell'Amministrazione Generale e per i Centri di Responsabilità per i quali il Consiglio di Amministrazione abbia deliberato l'adozione del modello di gestione 'Service Contabile', ai sensi del Regolamento di Amministrazione, Finanza e Contabilità.

Supporta nella ricerca, attraverso l'analisi degli iter attuali, di standard di servizio contabile al fine di uniformare e semplificare le procedure e di ottenere economie di scala e di specializzazione.

Si riportano le principali attività del Service Contabile:

- supporto alle Aree per le attività di programmazione del budget, le operazioni di revisione della programmazione e le operazioni di consuntivazione;
- supporto nella predisposizione di rendicontazioni economiche e patrimoniali;

- supporto ai RUP nella presa in carico delle esigenze di acquisto per beni e servizi espresse dai Centri di responsabilità serviti e nella redazione degli atti amministrativi necessari all'avvio degli approvvigionamenti;
- gestione delle registrazioni contabili e fiscali legate al ciclo passivo, con esclusione del ciclo compensi e del ciclo missioni gestiti in via accentrata da altri settori dell'Area Finanza e Partecipate;
- gestione delle registrazioni contabili e fiscali legate al ciclo attivo, ivi compresi i proventi derivanti dall'attività commerciale;
- registrazione dei buoni di carico relativi ai beni mobili sui registri inventariali dei Centri dotati di autonomia patrimoniale che si avvalgono del Service Contabile;
- predisposizione degli ordinativi di pagamento e di incasso per tutte le filiere di attività sopra elencate.

SUPPORTO AL CICLO ATTIVO

L'Area presidia i processi di acquisizione dei proventi spettanti all'Ateneo, per gli aspetti di natura contabile e con riguardo agli ambiti di attività dell'Amministrazione Generale, per le Aree non gestite dal Service contabile, al fine di standardizzare e uniformare comportamenti e prassi operative, nell'ottica del consolidamento delle procedure, di una migliore interazione con le Aree e di efficientamento delle soluzioni. Inoltre, assicura la gestione contabile dei proventi per contribuzioni studentesche e supporta le strutture dipartimentali e l'Area Formazione e Dottorato nella gestione delle risorse per la programmazione didattica (contratti di insegnamento, supplenze, tutorati).

Collabora alla gestione dei rapporti economico-finanziari con gli enti sostenitori della funzione didattica nonché con le Strutture e con gli enti gestori di corsi professionalizzanti.

SUPPORTO AL CICLO PASSIVO

L'Area presidia la gestione contabile

- dei processi di approvvigionamento di beni e servizi per tutte le Aree non supportate dal Service Contabile, con riferimento alle attività istituzionali cui le stesse sono preposte;
- degli investimenti edilizi e del patrimonio immobiliare, con presidio dell'integrazione dei dati e delle informazioni relative a progetti, lavori, fonti di finanziamento;
- delle risorse destinate al pagamento di borse di studio, di borse di mobilità internazionale e di altri benefici a favore di studenti; elabora il trattamento economico dei medici in formazione specialistica e dei dottorandi.

TRATTAMENTI ECONOMICI

Si riportano le principali attività dell'Area in materia di trattamenti economici:

- provvedere al pagamento del trattamento economico complessivo del personale con rapporto di lavoro subordinato, comprensivo dei compensi derivanti da specifici regolamenti di Ateneo: incentivi per funzioni tecniche, incentivi professionali per avvocati interni, prestazioni conto terzi sia riparto diretto, sia fondo conto terzi;
- coordinare l'applicazione del regolamento missioni e relativi rimborsi;
- definizione degli aspetti contributivi e fiscali e dei relativi adempimenti inerenti il rapporto di lavoro subordinato;
- elaborare le previsioni di costi del personale in ottica pluriennale, e gestire tali costi nelle varie fasi di bilancio;
- supporto alla contrattazione integrativa, alle politiche di welfare e al contenzioso in materia di personale dipendente;

- determinazione, in coordinamento con l'area di gestione attiva, delle trattenute stipendiali e del relativo piano di rateizzazione.

GESTIONE FISCALE

L'Area cura gli adempimenti fiscali, tributari e contributivi (versamenti IVA, ritenute, contributi e relative dichiarazioni) dell'Ateneo. Assicura pertanto l'assistenza costante in ambito fiscale, tributario e contributivo alle strutture di Ateneo, ai fini di un corretto inquadramento dei rapporti con i terzi.

Sono inoltre curati gli adempimenti connessi al riconoscimento di compensi al personale esterno e di contributi alle persone giuridiche soggetti ad imposizione fiscale, oltre agli adempimenti e gli obblighi inerenti le attività commerciali.

SERVIZI DI TESORERIA

L'Area presidia la programmazione e la gestione del fabbisogno di cassa in relazione alle esigenze del conto unico di Tesoreria (controllo della liquidità, programmazione e gestione flussi di entrata e di spesa, verifica di cassa, controllo quadrature, monitoraggio del consumo di fabbisogno).

Gestisce e cura:

- i rapporti con MIUR e MEF e le comunicazioni periodiche verso la Ragioneria Generale dello Stato,
- i rapporti con l'istituto cassiere.

ASSISTENZA INFORMATICO-CONTABILE

L'Area presidia e garantisce il corretto funzionamento e l'evoluzione dei sistemi informativi a supporto dei processi contabili, fornisce supporto e assistenza alle strutture di Ateneo fungendo da nodo di integrazione tra le attività contabili/finanziarie e le attività informatiche, creando un unico punto di contatto per gli utenti.

1.6.3.2. Servizi informativi

I servizi informativi di Ateneo sono presidiati dall'Area Sistemi e Servizi informatici (CESIA) di cui si riportano le principali attività:

- progettare, realizzare, gestire e presidiare i servizi informatici dell'Ateneo, costituendo un punto riferimento e raccordo trasversale alla pluralità di strutture e servizi per quanto concerne infrastruttura di rete e sistemistica, applicazioni e servizi di supporto;
- presidiare inoltre i servizi di assistenza informatica delle strutture del Campus di Bologna e gestire i flussi documentali dell'Ateneo, del protocollo informatico e dell'archivio.

1.6.3.3. Servizi bibliotecari

I servizi bibliotecari di Ateneo sono presidiati dall'Area Biblioteche e Servizi allo Studio (ABIS) di cui si riportano le principali attività:

- garantire il presidio dell'organizzazione e dell'erogazione dei servizi bibliografico-documentali di Ateneo;
- favorire l'adozione e la sperimentazione di metodologie comuni di rilevamento della qualità dei servizi e di maggiore sinergia del personale che a vario titolo opera con riguardo all'utenza studentesca.

L'approvvigionamento di risorse elettroniche

Per quanto concerne le attività e le spese ricorrenti dell'Area, le acquisizioni di risorse elettroniche (RE) continuano a rappresentare la posta di maggior rilievo nel budget. Il Settore dell'Area, cui fa capo l'acquisizione delle RE, ha proseguito il lavoro di negoziazione, acquisizione, accesso, monitoraggio e gestione a livello di Ateneo e a livello consortile, per le acquisizioni di risorse italiane e straniere, rapportandosi come di consueto con CRUI ed editori.

Anche per il 2022 l'Area ha anticipato sul proprio budget la spesa per l'accesso alle risorse elettroniche interdisciplinari (REI) e disciplinari (RED), la cui acquisizione con relativa compartecipazione alla spesa è stata concordata con i comitati scientifici delle Biblioteche, nell'ambito dell'attività di coordinamento e programmazione delle acquisizioni centralizzate delle risorse elettroniche 2022.

Il percorso di razionalizzazione iniziato nel 2017 (delibere SA 19/07/2016 e CDA 26/07/2016) per il riparto della spesa REI (risorse elettroniche interdisciplinari) è proseguito nel 2022, con le quote REI trattenute a monte dai budget delle strutture coinvolte e con l'applicazione del nuovo modello di compartecipazione alla spesa per le RED (risorse elettroniche disciplinari) approvato dal Comitato di indirizzo del Sistema Bibliotecario di Ateneo – SBA (CdI SBA 11/07/2018); per la copertura finanziaria delle spese RED 2022 le strutture hanno proceduto al trasferimento delle quote ad ABIS in sede di predisposizione del budget.

Il completamento del processo di razionalizzazione della spesa per l'acquisizione delle risorse elettroniche (REI e RED) ha comportato la disponibilità, sin dall'apertura del bilancio, delle somme necessarie alle acquisizioni di risorse elettroniche, con corrispondente aumento dell'importo dedicato sul Budget di Area.

Anche per il 2022 l'Area ha contribuito alla spesa per l'approvvigionamento di risorse bibliografiche in formato elettronico strategiche per le attività di ricerca e di didattica dei Dipartimento e/o di altre Strutture, focalizzandosi sull'acquisizione di contenuti utili alla ricerca e alla didattica, in particolare e-book per gli studenti; altro ambito di spesa rilevante è stato quello dell'adesione ai contratti trasformativi nazionali per la pubblicazione in Open access.

Come per gli esercizi precedenti, la spesa relativa alle acquisizioni di materiale bibliografico on line supera sensibilmente quella del cartaceo, a conferma del trend avviato già da tempo della progressiva dematerializzazione della documentazione a supporto della formazione e della ricerca.

Il Catalogo del Polo Bolognese - SBN UBO

Il Settore Gestione e Sviluppo del Catalogo del Polo bolognese, come gestore tecnico bibliotecario del Polo bibliotecario unificato Bolognese, ha erogato i consueti servizi di assistenza agli utenti di Polo sui gestionali in uso, garantendo la mediazione delle relazioni con DM Cultura e Cesia per le biblioteche del Polo, secondo quanto previsto dalla Convenzione sottoscritta nel 2021 tra Ateneo, Regione Emilia-Romagna e Comune di Bologna.

Grazie al contratto stipulato nel 2021 con DM Cultura, i servizi legati al catalogo di Polo sono gestiti in SaaS presso il fornitore. Il Settore ha un ruolo di raccordo tra il fornitore e le biblioteche del Polo.

Il Settore ha collaborato in modo particolare con l'Unità di processo negoziazione, monitoraggio e gestione consortile e nazionale risorse elettroniche per l'implementazione di descrizioni bibliografiche di e-books nel Catalogo del Polo Bolognese, accresciuti fortemente nel corso degli ultimi anni.

Il Settore si occupa inoltre del coordinamento e organizzazione dell'attività del servizio di catalogazione centralizzata e del connesso servizio di trasporto dei libri per le biblioteche clienti.

Nel corso del 2022 si è provveduto al rinnovo del contratto per l'attività del servizio di catalogazione centralizzata, nella forma esternalizzata.

Il Settore, di concerto con ARAG, si è occupato delle attività di rendicontazione patrimoniale del materiale bibliografico delle biblioteche di Ateneo.

Il Catalogo Italiano dei Periodici - ACNP

L'Unità di processo Gestione e Sviluppo del Catalogo Italiano dei Periodici – ACNP nel corso del 2022 ha proseguito a testare, debuggare e fare realizzare le parti mancanti del nuovo software di ACNP, che non utilizzerà più basis, ma un software open source.

Nel 2022 è stato predisposto il progetto per il 2023 che include anche funzioni non presenti nell'attuale ACNP, necessarie per adeguare l'applicativo alle esigenze dell'Open access, delle digitalizzazioni, già presenti in altri cataloghi stranieri.

Nel 2022 la formazione degli utenti è stata tenuta formazione a distanza che è stata valutata una opportunità da colleghi di biblioteche non bolognesi. In particolare, sono stati tenuti 3 corsi su ACNP e uno su GAP.

L'adesione delle biblioteche al catalogo ACNP si è mantenuta sostanzialmente stabile per quanto concerne il numero delle biblioteche. Diverse biblioteche hanno aderito per la prima volta al catalogo ma contemporaneamente un analogo numero di biblioteche è stato eliminato in virtù degli accorpamenti funzionali che sono in corso soprattutto in ambito universitario.

Le attività della biblioteca digitale ALMADL

Le collezioni curate dall'Unità di Processo Gestione e sviluppo della biblioteca digitale di Ateneo - AlmaDL e le relative statistiche di utilizzo hanno registrato un complessivo incremento anche nel corso del 2022.

In particolare, si è registrato un incremento del numero delle fonti digitalizzate in AMS Historica, dei dataset, delle tesi di laurea e delle tesi di dottorato e delle riviste.

L'archivio delle tesi di laurea, AMSLaurea, ha visto l'adesione di nuovi Corsi di Studio: Ostetricia (abilitante alla professione sanitaria di ostetrica/o) [L-DM270], Dietistica (abilitante alla professione sanitaria di dietista) [L-DM270], Geografia e processi territoriali [LM-DM270].

Anche la collezione di indici e sommari Digitocs ha registrato una notevole ripresa con oltre 7400 nuove opere gestite, per il sostanziale rientro in presenza degli operatori dopo l'emergenza pandemica.

La consistenza della collezione AMS Historica ha visto un notevole incremento per la pubblicazione di BYZART. Byzantine art and archaeology, una nuova collezione tematica di oltre 76.000 oggetti digitali frutto di un progetto europeo finanziato dal portale della digital library europeo, Europeana, coordinato dalla Prof.ssa Isabella Baldini del DISCI che ci ha permesso di inaugurare la infrastruttura tecnologica oggetto di un affidamento in esclusiva ai sensi dell'art.63, co.2, lett. b punto 2, D.Lgs. 50/2016, alla ditta 4Science srl, per la fornitura del servizio di installazione, configurazione, gestione e manutenzione in cloud e in regime SaaS del software di DLMS DSpace GLAM a decorrere dal 1°ottobre 2021. Il 2022 ha visto impegnato gran parte dello staff di AlmaDL nel completamento delle attività di formazione sulle funzionalità della piattaforma, nella sua configurazione e nella pianificazione e nel monitoraggio delle attività di migrazione dei contenuti che continueranno anche per tutto il 2023.

L'attività di controllo bibliografico e la validazione dei full text dei prodotti di ricerca registrati in IRIS-IR per il green OA da parte del servizio a rete delle biblioteche coordinato da AlmaDL ha subito un notevole incremento con quasi 9000 schede validate, raddoppiando i dati del 2021, grazie all'immissione in ruolo di 6 nuove risorse C bibliotecario opportunamente formate attive nelle biblioteche hub fornitrici di servizi di supporto per l'Open Science e l'Open Access.

I servizi di helpdesk hanno inoltre continuato a offrire assistenza nell'uso delle collezioni e delle piattaforme di archiviazione e pubblicazione digitale a studenti, docenti, collaboratori alla didattica e alla ricerca e al personale TA dell'Ateneo, nonché agli utenti esterni con un totale di oltre 3000 assistenze nel 2022. In particolare grazie all'assegnazione prevalente della collega Rosa Peluso all'UP è stato offerto supporto di tipo legale al personale amministrativo e bibliotecario, ai docenti, ai ricercatori e agli studenti in materia di contratti di pubblicazione diritto d'autore e tutela dei beni culturali ed ambientali.

Anche nel 2022 sono stati realizzati diversi interventi formativi, alcuni in lingua inglese, sui servizi dell'Unità di processo AlmaDL e in generale sui temi dell'Open Science e dell'Open Access alle pubblicazioni e ai dati della ricerca, per le esigenze di ABIS (ora ARPAC), dei dipartimenti, dei dottorati di ricerca e delle aree amministrative con cui collabora AlmaDL, per un totale di 78 ore di lezione via TEAMS e/o in presenza che hanno raggiunto circa 400 partecipanti. In particolare è stata realizzata la terza edizione del corso di formazione su Open Access per i colleghi C bibliotecari assunti nella task force a supporto del servizio per l'Open Access e per i colleghi già in servizio per garantire l'adeguato dimensionamento ovvero la continuità dei servizi di assistenza erogati. Sono stati inoltre garantiti l'aggiornamento del team del Supporto OA e una formazione di base nell'ambito dei corsi di inserimento dei nuovi assunti. E' stato fornito supporto e affiancamento agli assegnisti di ricerca di ARIC con il compito di guidare i team di ricerca dei progetti competitivi nella gestione FAIR dei dati.

AlmaDL ha continuato a erogare i servizi editoriali di supporto al diamond Open Access rivolti alle redazioni di riviste scientifiche e ai dipartimenti e centri studio coinvolti nella pubblicazione di monografie singole, atti di convegno e collane monografiche. Sono state pubblicate 2 nuove collane Ex libris (Biblioteca Umanistica "Ezio Raimondi") e Lezioni di Traduzione (LILEC). Sono state pubblicate 3 nuove riviste Mediazioni (DIT), i-lex (DSG), Artes (DAR) portando a 56 le riviste ospitate sulla piattaforma. Sono state accolte ulteriori richieste di pubblicazione di riviste sulla piattaforma di gestione ad oggi in lavorazione.

Continuano la gestione del servizio di deposito legale digitale con BNCf; la rilevazione del plagio ad uso delle redazioni di riviste e di collane mediante abbonamento al servizio iThenticate della ditta Turnitin LLC, l'indicizzazione in DOAJ, di cui l'Università di Bologna è membro sostenitore, a livello di rivista e di spoglio; l'attribuzione di DOI grazie alla convenzione sottoscritta con CRUI a DataCite; l'attribuzione di codici ISBN alle monografie referate e pubblicate tramite AMS Acta.

Lo staff di AlmaDL è stato inoltre coinvolto nel cluster di esperti del progetto Una.Resin, di cui l'Ateneo è partner insieme alle altre università dell'alleanza Una Europa, in relazione ai cluster: Sharing Research Infrastructures and Resources (CESIA, ABIS), Mainstreaming Open Science (ARIC-ABIS) e "Sharing Una Europa infrastructures: Museums and Digital collections".

AlmaDL partecipa inoltre al servizio "Chiedi al Bibliotecario".

1.6.3.4. Gestione degli spazi, logistica ed edilizia

Nell'ambito della gestione degli spazi e della logistica, si possono distinguere le seguenti macro-attività:

- la gestione del patrimonio immobiliare che complessivamente assomma più di 1 milione di mq di edifici detenuti a vario titolo (diritti reali, locazione e concessione) e circa 500 ettari SAU (superficie agricola utile) di terreno agricolo. La gestione del patrimonio può essere intesa:
 - da un lato come attività di acquisizione/dismissione dei beni ed attività connesse all'utilizzo materiale dei beni stessi ed ai redditi da essi prodotti;
 - dall'altro come attività di sviluppo edilizio del patrimonio immobiliare;
- la gestione degli spazi didattici ovvero dei diversi "complessi polifunzionali", per cui nel corso degli ultimi esercizi si sono svolte tutte le attività necessarie all'individuazione e all'attivazione dei Responsabili di Plesso e oggi di Distretto;
- la conduzione ordinaria dei servizi generali dell'Amministrazione generale: servizi di manutenzione, servizi di pulizia e altri servizi generali.

In particolare, in Ateneo le competenze inerenti la logistica e la gestione degli spazi sono ripartite tra diverse

aree dell'Amministrazione Generale (Bologna e Campus della Romagna).

L'Area Patrimonio (APAT) è l'area amministrativa che ha come mission la gestione sotto il profilo organizzativo, giuridico, contabile, catastale e fiscale del patrimonio immobiliare dell'Ateneo e delle Fondazioni amministrate.

L'Area Edilizia e Sostenibilità (AUTC) è l'area amministrativa che detiene la competenza sullo sviluppo edilizio del patrimonio immobiliare, ossia presidia il coordinamento, la progettazione e la direzione di interventi edilizi e, allo stesso tempo, la programmazione ed esecuzione degli investimenti edilizi e delle manutenzioni nei distretti logistici dell'Ateneo in raccordo con l'Area Servizi Bologna e, per gli spazi di competenza, anche con le Aree di Campus. Inoltre, l'Area Edilizia e Sostenibilità detiene tra le sue competenze la gestione integrata della sostenibilità di Ateneo declinata in tutte le sue forme e il raccordo delle azioni sulla sostenibilità promosse da altre strutture di Ateneo anche sulla base del programma Multicampus sostenibile.

L'Area Servizi Bologna (ASB) è competente principalmente per i servizi amministrativi inerenti la manutenzione e i servizi generali (portierato, pulizie, trasloco e facchinaggio, ...) per le strutture presenti nelle sedi dei distretti di Bologna; gestisce i servizi manutentivi sugli impianti e minute manutenzioni presso i distretti di Bologna (compresi i parcheggi e le aree esterne), garantendo il raccordo con l'Area Edilizia e Sostenibilità, gestisce gli spazi polifunzionali e gli spazi comuni assegnati all'Area garantendo il raccordo per la gestione informatizzata dei calendari didattici con l'Area competente per i servizi informatici e l'Area competente per la didattica.

L'Area di Campus di Ravenna e Rimini (ACRR) presidia localmente le attività connesse alla gestione delle manutenzioni (programmata e riparativa) degli immobili (incluse aree verdi e parcheggi) di tutti i Campus (compresi Forlì e Cesena) e degli impianti di tutti gli edifici facenti parte dei Campus, inclusa la sede di Fano, con particolare riguardo a:

- raccolta delle esigenze manutentive da parte delle strutture;
- coordinamento e presidio delle manutenzioni programmate (es. impianti di raffreddamento/riscaldamento, illuminazione, ecc.) tenuto conto degli spazi interessati;
- attivazione delle procedure e delle relazioni interne necessarie per rispondere alle esigenze manutentive;
- presidio locale della corretta esecuzione.

1.6.3.1. Appalti e Approvvigionamenti

L'Area Appalti e Approvvigionamenti (APAP) è l'area dirigenziale che ha come mission lo sviluppo e la gestione dei processi di approvvigionamento di forniture e servizi per le esigenze dell'Ateneo e la definizione delle linee comuni a tutte le strutture di Ateneo per il presidio del codice degli appalti pubblici, garantendo una funzione di coordinamento per l'Ateneo sull'attuazione della disciplina speciale in materia di appalti e sulle azioni di razionalizzazione della spesa per l'approvvigionamento di beni e servizi.

Gestione dei procedimenti di gara di lavori, forniture e servizi

APAP gestisce in modo trasversale alle strutture di Ateneo il processo di programmazione biennale degli acquisti di servizi e forniture.

Per l'anno 2022 erano programmati 305 procedure di acquisto di importo superiore a 40.000 euro, a cui vanno aggiunti 25 acquisti avviati negli anni precedenti e gestiti nel corso del 2022 e 38 procedimenti relativi

a rinnovi, subappalti, e modifiche al contratto. Complessivamente nel 2022 APAP ha gestito, per la fase di programmazione, 368 attività; nel 2021 erano state 392.

Sulla base dell'assetto delle autonomie, 202 acquisti programmati per il 2022 sono stati gestiti in autonomia dalle strutture in possesso di risorse con competenze specifiche, i restanti 153 sono stati gestiti a vario titolo da APAP.

In ambito lavori sono state avviate quattro procedure aperte (attualmente in corso) rispettivamente per complessivi € 54.802.937,80: servizi di architettura e ingegneria per la Direzione Lavori e Coordinamento per la sicurezza in esecuzione relativi all'esecuzione dei lavori della Torre Biomedica, Bologna; accordo quadro con più Operatori Economici per Lavori di manutenzione ordinaria, straordinaria e restauro da eseguirsi su Immobili dell'Università di Bologna (Sede di Bologna e sedi della Romagna) appalto integrato per la realizzazione della nuova sede destinata alle esigenze del Dipartimento di Psicologia e degli uffici amministrativi dell'Area di Campus di Cesena; ristrutturazione di padiglioni all'interno del Complesso dell'Osservanza di Imola.

Accompagnamento alla razionalizzazione degli acquisti in Ateneo

Nel corso del 2022, in attuazione degli obiettivi dirigenziali attribuiti all'Area Approvvigionamenti ed Appalti, sono state attuate diverse azioni volte a semplificare, velocizzare e razionalizzare gli acquisti in Ateneo, nel pieno rispetto della normativa e della concreta applicazione dei principi relativi agli acquisti pubblici, sia tramite azioni di accompagnamento e supporto ad alcune strutture che tramite interventi di formazione a supporto di una sempre più elevata professionalizzazione degli addetti agli acquisti in tutte le strutture di Ateneo.

Applicativo di Ateneo per la gestione del processo di acquisto "RDAWEB"

Nel corso del 2022 è stato completato la messa a disposizione a tutte le strutture di Ateneo dell'applicazione RDAWEB, sviluppata internamente dall'Area Sistemi e Servizi informatici (CESIA), per la gestione del processo di acquisto interno all'Ateneo. L'applicativo RDAWEB consente di raccogliere le richieste di acquisto e gestire il processo di acquisto fino all'emissione dell'ordinativo al fornitore, coinvolgendo in modo tracciato ed interamente digitale tutti gli attori coinvolti. L'applicativo RDAWEB permette la pubblicazione automatica di tutte le determinazioni di acquisto.

1.6.3.2. Area Medica

L'area amministrativa Service Area Medica (SAM) è l'area che assume le competenze relativamente alla gestione contabile dei fondi riconducibili al contesto medico.

Le competenze specifiche riconosciute a tale area dell'Amministrazione Generale sono le seguenti:

- sviluppare e gestire i servizi amministrativi e contabili comuni delle strutture di area medica a supporto della ricerca, della gestione del budget, degli approvvigionamenti, del personale, della gestione degli affari generali, del supporto agli Organi e ai procedimenti elettorali;
- gestire i servizi logistici per le strutture di area medica comprese nell'area Sant'Orsola, Bellaria e Istituto Ortopedico Rizzoli;
- supportare la programmazione e la progettazione didattica, le procedure di accreditamento e assicurazione della qualità dei corsi di I, II ciclo e ciclo unico e delle scuole di specializzazione di area medica;
- gestire i servizi agli studenti iscritti ai corsi di I, II ciclo e ciclo unico;

- gestire amministrativamente le carriere dei medici in formazione specialistica, curare la stipula delle convenzioni con Aziende Sanitarie/Enti per le reti formative per le scuole di specializzazione mediche;
- gestire il budget relativo ai medici in formazione specialistica, presidiando sia i processi del bilancio che i processi dei cicli attivo e passivo e il presidio dei rapporti giuridici e dei connessi aspetti economico-finanziari;
- curare i rapporti istituzionali a carattere generale con i soggetti del Servizio Sanitario Nazionale (protocolli d'Intesa regionali e convenzioni e accordi generali connessi) anche per il personale in convenzione con le Aziende Sanitarie;
- gestire temporaneamente gli accordi sugli spazi e la relativa liquidazione relativamente alle assegnazioni presso IRCCS Azienda Ospedaliera Universitaria di Bologna (AOU), IRCCS Istituto Ortopedico Rizzoli (IOR) e IRCCS Istituto di Scienze Neurologiche di Bologna (ISNB).

L'area fornisce inoltre servizi alle strutture dipartimentali e al CRBA (approvvigionamenti, contabilità, personale, ricerca, supporto agli Organi, comunicazione, logistica), stante anche la continua evoluzione del contesto (esaurita l'emergenza pandemica, soprattutto nei rapporti con le Aziende Sanitarie).

Proseguono le attività di presidio e gestione dei corsi di I e II ciclo e ciclo unico legati alla Scuola di Medicina e Chirurgia, ivi compresi i due nuovi corsi di Laurea in Medicina attivati sui Campus della Romagna.

Per quanto attiene le Scuole di Specializzazione Mediche, continuano gli sforzi per adeguare la gestione alla normativa in continua evoluzione, pur permanendo forti criticità dovute all'aumento esponenziale, in pochi anni, dei Medici in formazione specialistica (oltre 2.150).

Nel corso del 2022 rilevanti e impegnative sono state le attività volte alla messa a sistema delle istanze emergenti dalle diverse Aziende Sanitarie, in particolare per quanto riguarda la regolamentazione della contribuzione per spazi e attrezzature (nuovi accordi con IOR e con Azienda USL Romagna), delle attività del personale in convenzione e dei rapporti riguardanti l'attività di ricerca (approvazione del nuovo Addendum Ricerca tra UNIBO e IRCCS S. Orsola).

1.7. Rapporti con enti controllati e collegati

Lo Statuto di Ateneo disciplina la partecipazione in enti terzi in termini generali all'art. 35 "Organismi strumentali e collaborazione dell'Ateneo con soggetti pubblici e privati", i cui punti fondamentali sono:

- la coerenza con il perseguimento dei fini istituzionali e in primis lo svolgimento di attività strumentali e necessarie alle attività di didattica e ricerca; la partecipazione può essere attuata previa verifica della sostenibilità finanziaria e della capacità di perseguire efficacemente gli obiettivi istituzionali (requisiti di adeguatezza economico-patrimoniale, organizzativa e gestionale);
- la previsione di un apposito Regolamento di Ateneo per la tutela del diritto a conseguire il brevetto e ogni altra forma di privativa per le invenzioni industriali realizzate utilizzando strutture e risorse di Ateneo;
- l'impegno ad assicurare un'adeguata valorizzazione del marchio di Ateneo.

La politica in materia di partecipazioni seguita dall'Ateneo nel 2022 è stata caratterizzata da:

- un'attenta analisi delle situazioni patrimoniali e giuridiche degli enti terzi, in continuità con gli esercizi precedenti, indispensabile per adempiere alle rilevazioni annue richieste dal Ministero dell'Università e

della Ricerca – MUR e dal Ministero dell'Economia e delle Finanze – MEF e dalla normativa in tema di razionalizzazione, rappresentata in particolare dal D. Lgs. 175/2016;

- un'importante e complessa operazione di fusione per incorporazione di 5 Fondazioni in una unica denominata "Fondazione Alma Ricerca";
- la costituzione di 20 nuovi enti in relazione alla partecipazione ai bandi emanati dal Ministero dell'Università e della Ricerca per l'assegnazione di fondi del Piano Nazionale di Ripresa e Resilienza PNRR e del Piano Nazionale Complementare e precisamente:
 - 5 Centri Nazionali (CN), di cui 4 Fondazioni ed 1 società, correlati al bando per il "*Potenziamento di strutture di ricerca e creazione di "campioni nazionali" di R&S su alcune Key Enabling Technologies*"- Missione 4 - Componente 2 - Investimento 1.4 (Investimento 1.4 - M4C2);
 - 13 Partenariati Estesi, di cui 11 Fondazioni e 2 società, correlati al bando "*Creazione di Partenariati estesi alle università, ai centri di ricerca, alle aziende per il finanziamento di progetti di ricerca di base*" (Investimento 1.3 - M4C2);
 - 1 Fondazione correlata al bando "*Creazione e rafforzamento di Ecosistemi dell'innovazione - Costruzione di "leader territoriali di R&S"*" (Investimento 1.5 – M4 C2)
 - 1 Fondazione correlata al bando relativo al "*Piano nazionale per gli investimenti complementari al Piano nazionale di ripresa e resilienza*" (Tematica d. "Data Mining").

Gli enti considerati nella situazione patrimoniale allegata al bilancio di esercizio sono società, consorzi, fondazioni e associazioni che presentano una forma di rilievo patrimoniale per l'Ateneo ovvero per le quali l'Ateneo ha effettuato una partecipazione patrimoniale al capitale sociale, al fondo consortile o al fondo di dotazione dell'ente o nelle quali l'Ateneo risulta tra i fondatori.

Al 31 dicembre 2022 l'Ateneo deteneva una partecipazione in:

- 37 Consorzi, di cui 31 Consorzi Interuniversitari e 6 con privati;
- 9 società, di cui 1 in controllo (BeHold s.r.l.) e 4 in-house plurisoggettive (AR-TER Soc. Cons. p.a., I.R.S.T. S.r.l., Finanziaria Bologna Metropolitana S.p.A. in liquidazione e LEPIDA Soc. Cons. p.a.);
- 5 società cooperative agricole dell'Azienda Agraria necessarie per usufruire dei vantaggi riservati ai soci e consentire la vendita dei prodotti (AGRINTESA, CANTINA SOCIALE DI ARGELATO, Coprob, Granlatte e Patfrut);
- 47 fondazioni, di cui 1 in-house (Fondazione Alma Mater) e 5 nelle quali esercita una posizione di controllo (Fondazione Alma Ricerca, Toso Montanari, Fundacion Alma Mater, Fondazione Ce.U.B. e Zeri);
- 11 associazioni in cui l'Ateneo risulta tra i fondatori.

2. SCHEMI DI BILANCIO

2.1. STATO PATRIMONIALE 2022

STATO PATRIMONIALE					
ATTIVO	31/12/2022	31/12/2021	PASSIVO	31/12/2022	31/12/2021
A) IMMOBILIZZAZIONI			A) PATRIMONIO NETTO		
I IMMATERIALI			I FONDI DI DOTAZIONE DELL'ATENEO	50.913.547,07	50.837.606,80
1) Costi di impianto, di ampliamento e di sviluppo			II PATRIMONIO VINCOLATO		
2) Diritti di brevetto e diritti di utilizzazione di opere dell'ingegno	334,98	694,45	1) Fondi vincolati destinati da terzi	820.812,76	820.812,76
3) Concessioni, licenze, marchi e diritti simili	363.579,82	438.858,34	2) Fondi vincolati per decisione degli organi istituzionali	61.866.598,57	51.262.123,68
4) Immobilizzazioni immateriali in corso e acconti	8.876.529,20	6.500.601,70	3) Riserve vincolate (per progetti specifici, obblighi di legge o altro)	161.988.125,60	139.217.913,56
5) Altre immobilizzazioni immateriali	43.830.337,98	41.629.232,02	TOTALE PATRIMONIO VINCOLATO	224.675.536,93	191.300.850,00
TOTALE IMMOBILIZZAZIONI IMMATERIALI	53.070.781,98	48.569.386,51	III PATRIMONIO NON VINCOLATO		
II MATERIALI			1) Risultato esercizio	74.523.837,38	85.454.493,52
1) Terreni e fabbricati	310.261.040,87	306.758.007,32	2) Risultati relativi ad esercizi precedenti	85.426.913,04	36.623.662,53
2) Impianti e attrezzature	30.730.123,37	23.465.633,50	Riserve statutarie	0,00	0,00
3) Attrezzature scientifiche	11.898.879,59	14.093.468,33	TOTALE PATRIMONIO NON VINCOLATO	159.950.750,42	122.078.156,05
4) Patrimonio librario, opere d'arte, d'antiquariato e museali	16.710.210,63	16.638.210,07	TOTALE PATRIMONIO NETTO (A)	435.539.834,42	364.216.612,85
5) Mobili e arredi	6.100.614,76	5.569.607,65	B) FONDI PER RISCHI E ONERI		
6) Immobilizzazioni materiali in corso e acconti	119.462.423,02	111.776.600,96	TOTALE FONDI PER RISCHI ED ONERI (B)	65.051.026,95	58.991.775,49
7) Altre immobilizzazioni materiali	9.022.285,17	8.401.336,51	C) TRATTAMENTO DI FINE RAPPORTO DI LAVORO SUBORDINATO	110.274,68	179.881,29
TOTALE IMMOBILIZZAZIONI MATERIALI	504.185.577,41	486.702.864,34			
III FINANZIARIE			D) DEBITI		
TOTALE IMMOBILIZZAZIONI FINANZIARIE	1.812.850,07	1.847.232,74	1) Mutui e debiti verso banche	130.744.951,13	95.500.883,22
TOTALE IMMOBILIZZAZIONI (A)	559.069.209,46	537.119.483,59	2) Debiti verso MUR e altre Amministrazioni centrali	12.460,49	27.013,62
B) ATTIVO CIRCOLANTE			3) Debiti verso Regione e Province Autonome	180,02	50,00
I RIMANENZE			4) Debiti verso altre Amministrazioni locali	872.691,39	1.507.043,49
TOTALE RIMANENZE	0,00	0,00	5) Debiti verso l'Unione Europea e il Resto del Mondo	1.877.918,27	1.537.135,89
II CREDITI			6) Debiti verso Università	360.660,33	332.963,01
1) Crediti verso MUR e altre Amministrazioni centrali	204.665.939,25	118.699.774,12	7) Debiti verso Studenti	39.860,90	51.390,51
2) Crediti verso Regioni e Province Autonome	10.872.653,46	13.890.154,28	8) Acconti	0,00	0,00
3) Crediti verso altre Amministrazioni locali	13.547.581,09	12.289.843,40	9) Debiti verso fornitori	34.715.708,26	34.547.225,08
4) Crediti verso l'Unione Europea e il Resto del Mondo	3.794.201,18	2.536.480,88	10) Debiti verso dipendenti	345.461,58	230.801,26
5) Crediti verso Università	1.058.471,89	1.018.468,23	11) Debiti verso società o enti controllati	1.226.362,94	1.498.385,01
6) Crediti verso studenti per tasse e contributi	48.998.796,95	48.254.329,81	12) Altri debiti	48.080.154,56	43.908.027,00
7) Crediti verso società ed enti controllati	365.793,21	430.503,86	TOTALE DEBITI	218.276.409,87	179.140.918,09
8) Crediti verso altri (pubblici)	29.655.207,08	29.833.056,10			
9) Crediti verso altri (privati)	20.062.003,67	19.699.350,87	E) RATEI E RISCONTI PASSIVI E CONTRIBUTI AGLI INVESTIMENTI		
TOTALE CREDITI	333.020.647,78	246.651.961,57	e1) Contributi agli investimenti	207.093.249,67	206.664.694,26
III ATTIVITA' FINANZIARIE	0,00	0,00	e2) Ratei e risconti passivi	586.222.185,27	556.856.403,43
TOTALE ATTIVITA' FINANZIARIE	0,00	0,00	TOTALE RATEI E RISCONTI PASSIVI E CONTRIBUTI AGLI INVESTIMENTI	793.315.434,94	763.521.097,69
IV DISPONIBILITA' LIQUIDE			F) RISCONTI PASSIVI PER PROGETTI E RICERCHE IN CORSO		
1) Depositi bancari e postali	802.995.012,32	748.033.394,94	f1) Risconti passivi per progetti e ricerche finanziate e co-finanziate in corso	188.590.007,25	169.835.035,25
2) Denaro e valori in cassa	64.780,90	26.773,09			
TOTALE DISPONIBILITA' LIQUIDE	803.059.793,22	748.060.168,03	TOTALE PASSIVO	1.700.882.988,11	1.535.885.320,66
TOTALE ATTIVO CIRCOLANTE (B)	1.136.080.441,00	994.712.129,60	Conti d'ordine del passivo	562.945.459,10	560.518.087,94
C) RATEI E RISCONTI ATTIVI					
c1) Ratei e risconti attivi	5.103.039,53	3.647.263,12			
D) RATEI ATTIVI PER PROGETTI E RICERCHE IN CORSO					
d1) Ratei attivi per progetti e ricerche finanziate o co-finanziate in corso	630.298,12	406.444,35			
TOTALE ATTIVO	1.700.882.988,11	1.535.885.320,66			
Conti d'ordine dell'attivo	562.945.459,10	560.518.087,94			

2.2. CONTO ECONOMICO 2022

CONTO ECONOMICO		31/12/2022	31/12/2021
A)	PROVENTI OPERATIVI		
I	PROVENTI PROPRI	240.550.017,43	231.597.567,98
1)	Proventi per la didattica	134.624.556,63	132.888.794,42
2)	Proventi da ricerche commissionate e trasferimento tecnologico	19.830.075,73	22.309.707,94
3)	Proventi da ricerche con finanziamenti competitivi	86.095.385,07	76.399.065,62
II	CONTRIBUTI	607.496.651,36	534.410.768,04
1)	Contributi Miur E Altre Amministrazioni Centrali	548.990.450,22	490.806.270,80
2)	Contributi Regioni E Province Autonome	5.919.350,78	8.288.250,11
3)	Contributi Altre Amministrazioni Locali	10.971.303,11	9.026.702,21
4)	Contributi Unione Europea e dal Resto del Mondo	9.286.221,67	8.753.140,61
5)	Contributi Da Università	738.763,85	780.211,48
6)	Contributi Da Altri (Pubblici)	12.581.877,93	5.897.901,99
7)	Contributi Da Altri (Privati)	19.008.683,80	10.858.290,84
III	PROVENTI PER ATTIVITÀ ASSISTENZIALE		
IV	PROVENTI PER GESTIONE DIRETTA INTERVENTI PER IL DIRITTO ALLO STUDIO		
V	ALTRI PROVENTI E RICAVI DIVERSI	28.722.172,99	30.653.274,76
VI	VARIAZIONE RIMANENZE		
VII	INCREMENTI DELLE IMMOBILIZZAZIONI PER LAVORI INTERNI	86.829,47	104.925,45
	TOTALE PROVENTI (A)	876.855.671,25	796.766.536,23
B)	COSTI OPERATIVI		
VIII	COSTI DEL PERSONALE	412.298.398,83	384.012.982,52
1)	Costi del personale dedicato alla ricerca e alla didattica	303.049.553,99	279.105.847,12
a)	docenti/ricercatori	255.877.437,34	233.368.389,26
b)	collaborazioni scientifiche (collaboratori, assegnisti, ecc)	32.702.150,09	31.669.739,28
c)	docenti a contratto	9.291.907,88	9.021.351,40
d)	esperti linguistici	3.133.794,43	2.997.225,85
e)	altro personale dedicato alla didattica e alla ricerca	2.044.264,25	2.049.141,33
2)	Costi del personale dirigente e tecnico-amministrativo	109.248.844,84	104.907.135,40
IX	COSTI DELLA GESTIONE CORRENTE	286.607.410,91	233.997.912,61
1)	Costi per sostegno agli studenti	90.517.077,66	72.522.203,49
2)	Costi per il diritto allo studio	22.522.174,49	19.137.598,50
3)	Costi per l'attività editoriale	1.931.153,92	1.772.489,73
4)	Trasferimenti a partner di progetti coordinati	34.916.448,83	25.734.674,55
5)	Acquisto materiale di consumo per laboratori	5.860.756,29	5.772.275,55
6)	Variazione rimanenze di materiale di consumo per laboratori	0,00	0,00
7)	Acquisto di libri, periodici e materiale bibliografico	8.947.972,59	9.262.937,17
8)	Acquisto di servizi e collaborazioni tecnico-gestionali	85.073.932,92	68.755.723,52
9)	Acquisto altri materiali	3.884.116,42	4.041.669,12
10)	Variazioni rimanenze di altro materiale	0,00	0,00
11)	Costi per godimento di beni di terzi	6.355.162,72	6.566.873,13
12)	Altri costi	26.598.615,07	20.431.467,85
X	AMMORTAMENTI E SVALUTAZIONI	30.334.371,19	23.126.585,32
1)	Ammortamenti immobilizzazioni immateriali	2.406.033,58	2.140.043,55
2)	Ammortamenti immobilizzazioni materiali	21.376.336,27	19.303.579,63
3)	Svalutazioni immobilizzazioni	1.245,73	19.699,86
4)	Svalutazioni dei crediti compresi nell'attivo circolante e nelle disponibilità liquide	6.550.755,61	1.663.262,28
XI	ACCANTONAMENTI PER RISCHI E ONERI	37.225.537,64	32.041.271,01
XII	ONERI DIVERSI DI GESTIONE	10.755.649,68	14.201.241,32
	TOTALE COSTI (B)	777.221.368,25	687.379.992,78
	DIFFERENZA TRA PROVENTI E COSTI OPERATIVI (A-B)	99.634.303,00	109.386.543,45
C)	PROVENTI ED ONERI FINANZIARI	-551.193,44	-796.551,82
1)	Proventi finanziari	251.938,89	56.481,88
2)	Interessi ed altri oneri finanziari	-792.627,24	-841.512,95
3)	Utili e perdite su cambi	-10.505,09	-11.520,75
D)	RETTIFICHE DI VALORE DI ATTIVITÀ FINANZIARIE	0,00	-62.528,00
1)	Rivalutazioni		
2)	Svalutazioni	0,00	-62.528,00
E)	PROVENTI ED ONERI STRAORDINARI	-26.071,68	-13.383,31
1)	Proventi	14.680,58	10.309,54
2)	Oneri	-40.752,26	-23.692,85
	Risultato prima delle imposte (A-B+C+D+E)	99.057.037,88	108.576.608,32
F)	IMPOSTE SUL REDDITO DELL' ESERCIZIO CORRENTI, DIFFERITE, ANTICIPATE	24.533.200,50	23.059.586,80
	RISULTATO DI ESERCIZIO	74.523.837,38	85.454.493,52

2.3. RENDICONTO FINANZIARIO 2022

RENDICONTO FINANZIARIO	31/12/2022	31/12/2021
FLUSSO MONETARIO (CASH FLOW) ASSORBITO/GENERATO DALLA GESTIONE	110.847.853,42	109.861.946,82
RISULTATO NETTO	74.523.837,38	85.454.493,52
Rettifica voci che non hanno avuto effetto sulla liquidità:		
AMMORTAMENTO E SVALUTAZIONI	30.334.371,19	23.189.113,32
VARIAZIONE NETTA DEI FONDI RISCHI ED ONERI	6.059.251,46	1.442.903,39
VARIAZIONE NETTA DEL TFR	-69.606,61	-224.563,41
FLUSSO MONETARIO (CASH FLOW) ASSORBITO/GENERATO DALLE VARIAZIONI DEL CAPITALE CIRCOLANTE	- 42.586.894,29	- 55.467.021,85
(AUMENTO)/DIMINUIZIONE DEI CREDITI	-92.919.441,82	-59.108.798,27
(AUMENTO)/DIMINUIZIONE DELLE RIMANENZE		
AUMENTO/(DIMINUIZIONE) DEI DEBITI	3.891.423,87	-504.863,38
VARIAZIONE DI ALTRE VOCI DEL CAPITALE CIRCOLANTE	46.441.123,66	4.146.639,80
A) FLUSSO DI CASSA (CASH FLOW) OPERATIVO	68.260.959,13	54.394.924,97
INVESTIMENTI IN IMMOBILIZZAZIONI:		
MATERIALI	-49.187.506,32	-84.206.429,94
IMMATERIALI	-10.844.252,64	-15.491.314,91
FINANZIARIE	-51.440,60	-47.748,45
DISINVESTIMENTI IN IMMOBILIZZAZIONI:		
MATERIALI	10.679.557,82	34.571.267,68
IMMATERIALI	3.584.477,02	7.758.450,47
FINANZIARIE	85.823,27	201.000,00
B) FLUSSO MONETARIO (CASH FLOW) DA ATTIVITA' DI INVESTIMENTO/DISINVESTIMENTO	- 45.733.341,45	- 57.214.775,15
ATTIVITA' DI FINANZIAMENTO:		
AUMENTO DI CAPITALE (compreso utilizzo Riserve ex COFI)	-3.200.615,81	-6.893.899,99
VARIAZIONE NETTA DEI FINANZIAMENTI A MEDIO LUNGO TERMINE:	35.672.623,32	52.182.688,51
- MUTUI	35.244.067,91	21.549.755,39
- CONTRIBUTI AGLI INVESTIMENTI	428.555,41	30.632.933,12
C) FLUSSO MONETARIO (CASH FLOW) DA ATTIVITA' DI FINANZIAMENTO	32.472.007,51	45.288.788,52
D) FLUSSO MONETARIO (CASH FLOW) DELL'ESERCIZIO (A+B+C)	54.999.625,19	42.468.938,34
DISPONIBILITA' MONETARIA NETTA INIZIALE	748.060.168,03	705.591.229,69
DISPONIBILITA' MONETARIA NETTA FINALE	803.059.793,22	748.060.168,03
FLUSSO MONETARIO (CASH FLOW) DELL'ESERCIZIO	54.999.625,19	42.468.938,34

3. PREMESSA NOTA INTEGRATIVA

Il Bilancio unico di Ateneo di esercizio 2022 (d'ora in avanti "Bilancio 2022") rappresenta la situazione patrimoniale, finanziaria ed economica dell'Alma Mater Studiorum Università di Bologna. Si compone dei prospetti di Stato Patrimoniale, Conto Economico e Rendiconto Finanziario e della Nota Integrativa oltre che della Relazione sulla gestione (parte integrante della Nota integrativa).

Il Bilancio 2022 è stato predisposto in conformità ai principi contabili contenuti nel Decreto Interministeriale n. 19/2014 (e successiva revisione e aggiornamento di cui al D.I. n.394 del 8 giugno 2017, d'ora in avanti solo "D.I. n.19/2014"), alle disposizioni operative del Manuale Tecnico Operativo (MTO) adottato con D.M. 1055 del 30 maggio 2019 e delle note tecniche del MUR (elaborati dalla Commissione Ministeriale per la contabilità economico – patrimoniale delle Università), consultabili nel sito <https://coep.MUR.it>.

Il MTO costituisce strumento operativo a supporto delle attività contabili e gestionali degli atenei derivanti dall'introduzione della contabilità economico patrimoniale.

Per quanto non espressamente disciplinato, il D.I. n. 19/2014 rinvia alle disposizioni del Codice Civile e ai Principi Contabili Nazionali emanati dall'Organismo Italiano di Contabilità (OIC).

Il Bilancio 2022, in osservanza dell'art. 2 del D.I. n. 19/2014, è stato redatto rispettando i principi della chiarezza e della rappresentazione veritiera e corretta della situazione patrimoniale, finanziaria e del risultato economico dell'esercizio.

In base a quanto disposto dall'art. 3, comma 4 del D.I. n. 19/2014, la Nota Integrativa contiene le informazioni di natura tecnico-contabile riguardanti l'andamento della gestione dell'Ateneo in tutti i suoi settori, nonché i fatti di rilievo verificatisi dopo la chiusura dell'esercizio ed ogni informazione (anche non contabile) utile a una migliore comprensione della situazione patrimoniale e finanziaria e del risultato economico dell'esercizio; essa illustra i principi di valutazione, fornisce ogni dettaglio delle voci di bilancio e costituisce un elemento informativo fondamentale di supporto all'unitaria comprensione del bilancio d'esercizio. Nella Nota Integrativa viene riportato anche l'elenco delle società e degli enti partecipati.

3.1. FATTI SIGNIFICATIVI DELL'ESERCIZIO

Non si rilevano fatti significativi sull'esercizio 2022 che hanno avuto impatto sulla gestione contabile dell'esercizio. In continuità con quanto segnalato sul Bilancio di esercizio 2020 e 2021, si riporta un aggiornamento dell'utilizzo dei fondi per le esigenze emergenziali del sistema universitario.

3.1.1. Fondi per le esigenze emergenziali del sistema universitario

Per far fronte all'emergenza sanitaria COVID-19, nel corso degli esercizi 2020 e 2021, il MUR ha finanziato gli atenei con specifici fondi al fine di garantire il proseguimento delle attività istituzionali in ambito didattica, ricerca e organizzazione delle strutture amministrative.

ESERCIZIO 2020

L'utilizzo dell'assegnazione 2020 (D.M. 14 luglio 2020, n. 294), pari a 3.593.881,00 euro, è stato rendicontato tramite l'apposita piattaforma predisposta dal MUR, al fine di attestare la realizzazione degli interventi previsti.

Con circolare MUR n. 3949 del 29/03/2023 è stato richiesto un aggiornamento della rendicontazione al 31/12/2022.

Di seguito il prospetto con i dati dei pagamenti aggiornati al 31/12/2022:

VOCI DI SPESA	DESCRIZIONE	IMPORTO SPESE	COFINANZIAMENTO MUR DM N. 294 DEL 14 LUGLIO 2020		ASSEGNAZIONE MUR	RESIDUO MUR
			IMPORTO SPESE	DI CUI PAGATO AL 31/12/2022		
1. MISURE STRAORDINARIE DI SICUREZZA DELLE PROPRIE SEDI						
sanificazioni locali	Attività extra canone - Sanificazione locali e pulizie integrative	485.691,49	485.691,49	485.691,49		
implementazioni dispositivi distanziamento	Acquisto di fornitura di segnaletica per il contrasto ed il contenimento del contagio covid 19 per le esigenze dell'Ateneo	115.868,28	115.868,28	114.404,28		
dotazione dispositivi protezione individuale	Interventi emergenza COVID - Linea 2: sicurezza delle persone (Spugnette microfoni, Materiale igienizzante (spray detergente e carta; gel per dispenser e rabbocco), Dispenser gel igienizzante e bidoni, Pettorine,	54.678,33	54.678,33	54.668,56		
formazione per la sicurezza						
adozione delle misure organizzative e di presidio per il proseguo delle attività in condizioni di sicurezza	Servizio di presidio logistico territoriale negli edifici con aule didattiche dell'Alma Mater Studiorum - Università di Bologna - sede di Bologna, per l'applicazione dei protocolli di sicurezza per il contrasto e il contenimento del virus SARS-COV2. Acquisto strumentazione per il proseguo delle attività in sicurezza. Acquisto attrezzature informatiche per attivazione smart working	740.279,90	644.876,90	633.368,20		
TOTALE 1		1.396.518,00	1.301.115,00	1.288.132,53	1.301.115,00	-
2. INIZIATIVE A SOSTEGNO DEGLI STUDENTI						
accesso remoto alle banche dati e alle risorse bibliografiche						
acquisto/noleggio/leasing di dispositivi digitali e di connessione alla rete						
sim-dati per la connessione a distanza e accesso ai servizi tramite identità digitale SPID	Interventi a favore studenti - SIM studenti	1.000.000,00	1.000.000,00	742.201,30		
3. MISURE DI PIANIFICAZIONE DELLE ATTIVITA' DI RICERCA E PER LA DIDATTICA A DISTANZA						
acquisto di dispositivi digitali e apparecchiature per l'allestimento di aule per la didattica mista	Interventi adeguamento spazi didattici - allestimento aule	195.240,00	195.240,00	195.240,00		
	Interventi adeguamento spazi didattici - allestimento aule	97.526,00	97.526,00	97.526,00		
	attrezzature per la didattica	1.000.000,00	1.000.000,00	1.000.000,00		
accesso e gestione delle piattaforme digitali per la ricerca e la didattica a distanza						
TOTALE 2-3		2.292.766,00	2.292.766,00	2.034.967,30	2.292.766,00	-
TOTALE 1-2-3		3.689.284,00	3.593.881,00	3.323.099,83	3.593.881,00	-

ESERCIZIO 2021

L'assegnazione all'Ateneo di Bologna per l'esercizio 2021 è stata pari a 3.593.228,00 euro, in sostanziale continuità con l'assegnazione 2020, ed era distinta in due quote, in base agli interventi ammessi:

- Misure emergenza e sicurezza - art.3, co.1: 737.285 euro per le misure straordinarie di sicurezza delle proprie sedi, di didattica a distanza e della graduale ripresa delle attività didattiche, di ricerca e di servizio in presenza (art. 100 del d.l. n. 18 del 2020, come incrementate dall'art. 1, comma 525, della l. 178/2020);
- Ammodernamento infrastrutturale - art.3, co.2: 2.855.943 euro destinati all'acquisto di dispositivi digitali per gli studenti ovvero piattaforme digitali, per la ricerca o la didattica a distanza, nonché agli interventi di ammodernamento strutturale e tecnologico delle infrastrutture per lo svolgimento delle attività di ricerca o didattica (art. 33 del d.l. n. 41 del 2021, per le quali trovano applicazione il d.lgs. 29 dicembre 2011, n. 229 e l'art. 11 della l. 16 gennaio 2003, n. 3 con le relative linee guida attuative del

CIPE approvate con delibera del 26 novembre 2020). Tali risorse sono state oggetto, come previsto, di specifica domanda di finanziamento al MUR sottoscritta dal Direttore Generale inoltrata, entro il termine previsto del 30 settembre 2021, tramite l'apposita procedura disponibile all'interno del portale FFO.

Per tale assegnazione, a tutt'oggi, il MUR non ha richiesta rendicontazione circa lo stato dei pagamenti.

DESCRIZIONE PROGRAMMA DI SPESA	IMPORTO SPESE	COFINANZIAMENTO MUR		ASSEGNAZIONE MUR	RESIDUO MUR
		IMPORTO SPESE	DI CUI PAGATO		
1. MISURE STRAORDINARIE DI SICUREZZA DELLE PROPRIE SEDI, DI DIDATTICA A DISTANZA E DELLA GRADUALE RIPRESA DELLE ATTIVITA' DIDATTICHE, DI RICERCA E DI SERVIZI IN PRESENZA					
Attività extra canone - Sanificazione locali e pulizie integrative	438.868,89	438.868,89			
implementazioni dispositivi di sicurezza	9.636,78	9.636,78			
dotazione dispositivi protezione individuale	288.779,33	288.779,33			
	737.285,00	737.285,00	-	737.285,00	-

2. ACQUISTO DI DISPOSITIVI DIGITALI PER STUDENTI OVVERO PIATTAFORME DIGITALI, PER LA RICERCA O LA DIDATTICA A DISTANZA, NONCHE' INTERVENTI DI AMMODERNAMENTO STRUTTURALE E TECNOLOGICO DELLE INFRASTRUTTURE PER LO SVOLGIMENTO DELLE ATTIVITA' DI RICERCA O DIDATTICA					
Fornitura e posa in opera di arredi tecnici di laboratorio per l'ammodernamento strutturale e tecnologico dei Dipartimenti Chimici per lo svolgimento delle attività di didattica e ricerca a norma con le nuove prescrizioni pandemiche - complesso Navile dell'Alma Mater Studiorum - Università di Bologna	2.718.428,88	2.718.428,88			
Rifacimento e allestimento di alcuni laboratori informatici realizzati per poter garantire l'erogazione della didattica mista (in presenza e a distanza) a seguito dell'emergenza sanitaria COVID-19	137.514,12	137.514,12			
	2.855.943,00	2.855.943,00	-	2.855.943,00	-
TOTALE ASSEGNAZIONE				3.593.228,00	

4. CRITERI DI VALUTAZIONE

Il presente bilancio è redatto seguendo lo schema ed i principi individuati dal D.l. 19/2014, come modificato dal decreto interministeriale 08/06/2017 n. 394, dal "Manuale tecnico operativo a supporto delle attività gestionali" (MTO), adottato con D.M. 1055 del 30 maggio 2019, e per quanto non esplicitamente previsto, nel rispetto dei principi contabili statuiti dall'Organismo Italiano di Contabilità (OIC).

I criteri di valutazione utilizzati sono conformi a quelli stabiliti nei provvedimenti sopra richiamati e non sono stati fatti oggetto di deroga.

4.1. Criteri di valutazione delle poste di bilancio

Di seguito si espongono i criteri di valutazione adottati per singola categoria/classe di voci rappresentata negli schemi di bilancio di Stato Patrimoniale e Conto Economico.

I IMMOBILIZZAZIONI

I.1 IMMOBILIZZAZIONI IMMATERIALI

Le immobilizzazioni immateriali sono beni o costi pluriennali caratterizzati dalla natura immateriale e dalla mancanza di tangibilità, che manifestano i benefici economici lungo un arco temporale di più esercizi.

Sono valorizzate al costo di acquisto o di produzione. Il costo di acquisto comprende anche gli oneri accessori. Il costo di produzione comprende tutti i costi direttamente imputabili e quelli di indiretta attribuzione per la quota ragionevolmente imputabile.

Il costo delle immobilizzazioni immateriali, la cui utilizzazione è limitata nel tempo, deve essere sistematicamente ammortizzato in ogni esercizio, tenendo conto della residua possibilità di utilizzo.

L'immobilizzazione che, alla data di chiusura dell'esercizio, risulti durevolmente di valore inferiore a quello determinato secondo i criteri di cui sopra, viene iscritta a tale minor valore. I valori originari di iscrizione sono ripristinati qualora vengano meno le ragioni che avevano originato tali svalutazioni.

In relazione ai criteri di ammortamento delle immobilizzazioni immateriali sono confermati i principi contabili e le aliquote di ammortamento approvati dal CdA del 28 aprile 2015 ("Modello di sistema contabile e di bilancio che sarà adottato in Ateneo a partire dal 1° gennaio 2016", pratica ARAG – 10/08), la nuova edizione del MTO ha confermato le aliquote già definite in precedenza, coerenti con le decisioni assunte dall'Ateneo. Le aliquote di ammortamento adottate sono state determinate in base alla durata stimata della vita utile delle immobilizzazioni e sono riportate nella tabella seguente.

I) Immobilizzazioni immateriali	Durata	Percentuale di ammortamento
1) Costi di impianto, di ampliamento e di sviluppo	5 anni	20%
2) Diritti di brevetto e diritti di utilizzazione delle opere di ingegno	5 anni	20%
3) Concessioni, Licenze, marchi e diritti simili	- licenze d'uso: in coerenza con la durata legale del diritto, o in assenza 3 anni per le licenze d'uso software e 5 anni per altre licenze d'uso - marchi : 20 anni	- licenze d'uso: in coerenza con la durata legale del diritto, o in assenza 33,33% per licenze d'uso software e 20% anni per altre licenze d'uso - marchi: 5%
4) Immobilizzazioni in corso e acconti	==	==
5) Altre Immobilizzazioni immateriali (Migliorie su beni di terzi)	33 anni - 3 anni	dal 3% al 33,33% in coerenza con la tipologia di bene (mobile o immobile) su cui è effettuata la miglioria
6) Altre Immobilizzazioni immateriali (software)	3 anni	33,33%
7) Altre Immobilizzazioni immateriali (altre)	5 anni	20%

Costi di impianto e ampliamento e sviluppo

I costi di impianto sono legati alla costituzione dell'Ateneo, mentre quelli di ampliamento indicano oneri sostenuti per l'espansione dell'Ateneo in direzioni ed attività precedentemente non perseguite.

Lo sviluppo è l'applicazione dei risultati della ricerca di base o di altre conoscenze possedute o acquisite in un piano o in un progetto per la produzione di materiali, dispositivi, processi, sistemi o servizi, nuovi o sostanzialmente migliorati, prima dell'inizio della produzione commerciale o dell'utilizzazione. I costi di

sviluppo possono comprendere i costi per la progettazione, la costruzione e la verifica di prototipi o modelli che precedono la produzione o l'utilizzo degli stessi; i costi per la progettazione di mezzi, prove, stampi e matrici concernenti la nuova tecnologia; i costi per la progettazione, la costruzione e l'attivazione di un impianto pilota che non è di dimensioni economicamente idonee per la produzione commerciale; i costi per la progettazione, la costruzione e la prova di materiali, progetti, prodotti, processi, sistemi o servizi nuovi o migliorati; i costi per l'applicazione della ricerca di base. In particolare, sono in corso di redazione le linee guida di gestione contabile per la realizzazione interna di prototipi al fine di definire i requisiti per la rilevazione di tali costi di sviluppo a Stato Patrimoniale, in quanto la sola attinenza a specifici progetti di sviluppo non è condizione sufficiente affinché i relativi costi abbiano legittimità di capitalizzazione.

Diritti di brevetto e utilizzazione di opere dell'ingegno

I costi per "diritti di brevetto e utilizzazione di opere dell'ingegno" sono prudenzialmente iscritti a Conto Economico; tuttavia, se l'Ateneo risulta essere titolare del diritto e valutata l'utilità futura di tali costi, questi vengono capitalizzati.

Vengono capitalizzati i costi di acquisizione e costi di produzione interna dei diritti.

Si ricorda che nella ricognizione della situazione patrimoniale iniziale al 01/01/2016 non si è proceduto a valorizzare i brevetti detenuti dall'Ateneo, in quanto non vi erano elementi che potessero far ritenere che gli stessi avrebbero creato benefici economici mediante il loro sfruttamento. Anche per i brevetti acquisiti fino al 31/12/2022 si è proceduto, in assenza di evidenze relative alla generazione di benefici economici futuri, a iscrivere i costi di acquisizione o di registrazione direttamente in conto economico.

Concessioni, licenze, marchi e diritti simili

Sono iscritti in questa voce, i costi per l'ottenimento di concessioni su beni di proprietà degli enti concedenti, costi per l'acquisto o la produzione interna di marchi, costi di know-how per la tecnologia non brevettata, costi di licenze d'uso marchi, costi di licenze d'uso software e costi altre licenze d'uso.

Sono ammortizzate in relazione alla loro eventuale durata prevista o alla residua possibilità di utilizzazione.

I marchi sono ammortizzati sulla base del periodo di produzione e commercializzazione in esclusiva dei prodotti cui il marchio si riferisce e, se non prevedibile, entro un periodo massimo di 20 anni.

Le licenze d'uso sono ammortizzate in coerenza con la durata legale del diritto, o in assenza 3 anni per le licenze d'uso software e 5 anni per altre licenze d'uso.

Immobilizzazioni immateriali in corso e acconti

Le immobilizzazioni in corso e acconti sono rappresentate da costi interni ed esterni sostenuti per la realizzazione di un bene immateriale per il quale non sia ancora stata acquisita la piena titolarità del diritto (nel caso di brevetti, marchi, software...) o riguardanti progetti/interventi (anche edilizi) non ancora completati su beni di terzi. I costi interni ed esterni sostenuti sono rappresentati ad es. dai costi di lavoro, materiali e consulenza specificamente utilizzati a tal fine. Gli acconti sono rappresentati dagli importi corrisposti ai fornitori per l'acquisto di una o più immobilizzazioni immateriali prima che si siano verificate le condizioni per la loro iscrizione in bilancio.

Tali costi sono capitalizzabili soltanto nel momento in cui si abbia la ragionevole certezza dell'ottenimento della piena titolarità del diritto (costi pluriennali sospesi) ovvero completato l'intervento/progetto (anche di edilizia). Il relativo processo di ammortamento inizia nel momento in cui i valori sono riclassificati alle rispettive voci di immobilizzazioni immateriali cui si riferiscono.

Altre immobilizzazioni immateriali

Sono compresi in questa voce i costi riferiti alle migliorie e alle spese che incrementano la vita utile, la sicurezza o la produttività dei beni di terzi a disposizione dell'Ateneo (beni in diritto d'uso perpetuo e temporaneo, comodati, concessione amministrativa, concessione amministrativa in uso perpetuo e convenzione onerosa). Se le migliorie consistono nell'acquisto di un impianto che può avere una autonoma funzionalità ed è separabile dal bene di terzi, tali costi sono imputati alle immobilizzazioni materiali della categoria cui si riferiscono.

L'ammortamento di tali costi si effettua secondo la durata di ammortamento prevista per la categoria del bene sul quale è stato realizzato l'intervento.

Le migliorie su beni non soggetti ad ammortamento (es. beni di valore storico artistico e culturale) sono comunque ammortizzate secondo i criteri definiti per le immobilizzazioni che perdono valore nel tempo (immobili, impianti, ecc.).

In coerenza con i principi contabili OIC e la nuova edizione del MTO, sono iscritti in questa voce anche i costi per acquisto a titolo di proprietà dei software applicativi e i costi di produzione interna di software applicativi tutelati ai sensi della legge sul diritto di autore. Il periodo di ammortamento non supera il limite massimo della durata legale del diritto.

Possono essere ricompresi in questa voce eventuali altri costi pluriennali che, per la loro natura non trovano collocazione nelle immobilizzazioni immateriali analizzate in precedenza come, i costi per la realizzazione interna di software non tutelati e i costi accessori sostenuti per ottenere finanziamenti (es. spese di istruttoria, imposta sostitutiva su finanziamenti a medio lungo termine).

I.2 IMMOBILIZZAZIONI MATERIALI

Le immobilizzazioni materiali sono elementi patrimoniali di proprietà dell'Ateneo destinati ad essere utilizzati durevolmente, acquisiti per la realizzazione delle proprie attività. Sono comprese le immobilizzazioni utilizzate per la realizzazione di progetti di ricerca finanziati con risorse esterne.

Le immobilizzazioni materiali sono normalmente valorizzate al costo d'acquisto o di produzione.

Il costo d'acquisto comprende anche i costi accessori. Il costo della produzione comprende tutti i costi direttamente imputabili; può comprendere anche altri costi, per la quota ragionevolmente imputabile al cespite, relativi al periodo di fabbricazione e fino al momento in cui il bene può essere utilizzato. L'IVA indetraibile viene capitalizzata ad incremento del costo del cespite cui si riferisce.

I costi di manutenzione straordinaria (ampliamento, ammodernamento o miglioramento), cui è connesso un potenziamento della capacità produttiva o di sicurezza del bene o un prolungamento della vita utile, sono portati ad incremento del valore del bene cui fanno riferimento e poi ammortizzati.

Il costo delle immobilizzazioni materiali la cui utilizzazione è limitata nel tempo, deve essere sistematicamente ammortizzato in ogni esercizio, tenendo conto della residua possibilità di utilizzo.

L'immobilizzazione che, alla data di chiusura dell'esercizio, risulti durevolmente di valore inferiore a quello determinato secondo i precedenti criteri, deve essere iscritta a tale minor valore. Questo non può essere mantenuto nei successivi bilanci se sono venuti meno i motivi della rettifica effettuata.

Le immobilizzazioni materiali qualificate come "beni di valore culturale, storico, artistico, museale" non vengono assoggettate ad ammortamento, perché tendono a non perdere valore nel corso del tempo.

Nel caso di donazione, lascito testamentario o altre liberalità l'Ateneo valorizza e capitalizza il bene sulla base del valore indicato nell'atto di donazione, lascito o testamento, o in mancanza, sulla base di una relazione di stima da parte di un esperto del settore. Il bene, se non soggetto ad ammortamento, è iscritto nelle immobilizzazioni materiali con contropartita nel patrimonio netto (sezione patrimonio vincolato), in un fondo

di riserva adeguatamente distinto. Recependo le indicazioni contenute nel D.I. n. 394/2017, nel caso di donazioni intervenute nell'esercizio 2022, nel caso di beni o immobili utilizzati per le attività istituzionali e soggetti ad ammortamento, il corrispondente valore è stato iscritto come provento al momento del ricevimento, per poi procedere al risconto passivo nel corso delle operazioni di chiusura.

Anche in relazione ai criteri di ammortamento delle immobilizzazioni materiali sono confermati i principi contabili e le aliquote di ammortamento approvati dal CdA del 28 aprile 2015 ("Modello di sistema contabile e di bilancio che sarà adottato in Ateneo a partire dal 1° gennaio 2016", pratica ARAG – 10/08), la nuova edizione del MTO ha confermato le aliquote già definite in precedenza, coerenti con le decisioni assunte dall'Ateneo.

Le aliquote di ammortamento adottate sono state determinate in base alla durata stimata della vita utile delle immobilizzazioni e sono riportate nella tabella seguente.

II) Immobilizzazioni materiali	Durata	Percentuale di ammortamento
Terreni	==	==
Fabbricati	33 anni	3%
Impianti e attrezzature: impianti generici (comprese le costruzioni leggere)	10 anni	10%
Impianti e attrezzature: impianti tecnologici	10 anni	10%
Impianti e attrezzature: attrezzature generiche	6,67 anni	15%
Attrezzature scientifiche	5 anni	20%
Attrezzature scientifiche ad alto contenuto tecnologico	Inferiore ai 5 anni	Dal 21% al 35% a seconda della tipologia di bene acquistato su progetto di ricerca. La percentuale può anche essere superiore se adeguatamente giustificata e motivata.
Patrimonio librario che perde valore	==	Non viene ammortizzato ma è registrato tutto come costo di esercizio. L'effetto sul bilancio è il medesimo dell'applicare l'aliquota al 100% ma i beni non transitano dallo stato patrimoniale
Patrimonio librario, opere d'arte, d'antiquariato e museali	==	==
Mobili e arredi	10 anni	10%
Immobilizzazioni in corso e acconti	==	==
Altre immobilizzazioni materiali: attrezzature informatiche	3 anni	33,33%
Altre immobilizzazioni materiali: automezzi, autovetture ecc..	11 anni - 4 anni	dal 9% al 25%
Altre immobilizzazioni materiali: bovini in allevamento	==	==

Terreni e fabbricati

I terreni e i fabbricati di proprietà dell'Ateneo sono stati iscritti:

- al valore di acquisizione/ costruzione;
- al valore della rendita catastale rivalutata moltiplicata per i coefficienti fiscali ai fini IMU ove non disponibile il valore di acquisizione/costruzione o, sebbene rilevabile da atti di compravendita risalenti

ad epoca remota il valore di acquisizione non risultasse adeguato a rappresentare il valore reale dell'immobile e non fosse stato possibile procedere ad un adeguamento sulla base degli interventi strutturali realizzati negli anni;

- al valore simbolico di 1 euro per casi residuali relativi a terreni, generalmente di minima dimensione (denominati "relitti" come porzioni di strada, di corte asfaltata, di giardino attiguo a un immobile) censite al catasto fabbricati in categoria F/1 "aree urbane", privi di rendita catastale.

Nella determinazione del valore si è verificato che i beni non avessero subito perdite durevoli di valore.

È stato determinato il fondo ammortamento cumulato nel tempo, tenuto conto del momento iniziale in cui il cespite ha iniziato ad essere utilizzato in Ateneo e della vita utile media per la specifica tipologia di bene. I terreni non sono soggetti ad ammortamento, pertanto l'area su cui insiste l'immobile è stata scorporata dal valore dell'immobile applicando una percentuale forfetaria del 20%, applicando i principi stabiliti dall'art. 36 del Decreto Legge 223/2006, convertito con modificazioni dalla Legge 248/2006 e iscritta in separata voce dell'attivo patrimoniale.

Per i fabbricati come sopra individuati, che insistono su terreni in diritto di superficie da terzi (cosiddetta "proprietà superficaria"), è stato scorporato il valore del terreno (come sopra esposto) e inserito lo stesso nei conti d'ordine in quanto il diritto di superficie non incorpora il valore del terreno.

I costi di manutenzione straordinaria che hanno prodotto un aumento significativo e misurabile della capacità produttiva, della sicurezza o della vita utile, per i quali esiste il collaudo al 31 dicembre dell'esercizio di riferimento per la chiusura, sono portati ad incremento del valore del fabbricato di riferimento e ammortizzati.

I terreni e/o fabbricati di valore storico non soggetti ad ammortamento di originaria proprietà dell'Ateneo o pervenuti da lasciti e donazioni, sono rilevati nel patrimonio netto in un fondo di riserva vincolata.

Impianti e attrezzature (non scientifiche)

Sono iscritti in questa posta gli impianti generici (ad esempio impianti di riscaldamento e condizionamento, impianti di allarme), gli impianti specifici (legati alle attività tipiche dell'Ateneo), altri impianti, macchinari automatici e non automatici, attrezzature informatiche, altre attrezzature non scientifiche.

Sono valorizzati al valore di acquisizione che può comprendere eventuali oneri accessori, ad es. i costi di progettazione, i trasporti, i dazi su importazione, i costi di installazione, i costi ed onorari di perizie e collaudi, i costi di montaggio e posa in opera, i costi di messa a punto.

I costi di manutenzione straordinaria, se producono un aumento significativo e misurabile della capacità produttiva, della sicurezza o della vita utile, sono portati direttamente ad incremento del valore dell'impianto o dell'attrezzatura, e ammortizzati secondo l'aliquota prevista per il bene principale.

Attrezzature scientifiche

Il D.I. n. 19/2014 prevede la separata indicazione delle attrezzature scientifiche. La voce si riferisce all'acquisizione ed installazione di attrezzature impiegate in modo specifico nelle attività tecnico-scientifiche e di ricerca.

Il MTO ha introdotto in tale categoria la voce "Attrezzature scientifiche ad alto contenuto tecnologico" riferendosi ad attrezzature impiegate in ambito di attività scientifica e di ricerca che possono essere sottoposte ad un ammortamento in tempi più rapidi stante la loro spiccata obsolescenza. Tale nuova voce è peraltro coerente con il criterio già adottato dall'Ateneo per le attrezzature scientifiche acquistate all'interno dei progetti di ricerca con intensificato utilizzo esaurendo la vita utile in tempi più brevi rispetto a quelli ordinari, e per le quali pertanto è possibile applicare una percentuale superiore di ammortamento. A partire dall'esercizio 2018, l'Ateneo ha adottato le aliquote previste dal MTO per tale categoria di beni, ossia il 20%

per le Attrezzature scientifiche e dal 21% al 35% per le Attrezzature scientifiche ad alto contenuto tecnologico, dando la possibilità per queste ultime di utilizzare una percentuale più alta se adeguatamente motivato e giustificato dalla struttura (in particolare dal Responsabile Scientifico del progetto) che richiede di poter avvalersi di tale possibilità.

Patrimonio librario, opere d'arte, d'antiquariato e museali

La voce comprende il patrimonio librario e altri beni di valore artistico storico, culturale e museale che non perdono valore nel tempo. Per contro, il patrimonio librario che perde valore nel tempo viene iscritto al costo. Il patrimonio librario non considerato di pregio dall'Ateneo, sulla base delle prime indicazioni fornite dal D.I. n. 19/2014 e dei metodi consentiti, è stato considerato quale costo annuale. La registrazione di tale patrimonio, e quindi la piena rappresentazione della consistenza patrimoniale è comunque garantita attraverso le banche dati bibliografiche.

L'Ateneo ha convenzionalmente definito materiale che non perde valore, il "materiale antico" ovvero le monografie con data di pubblicazione dall'inizio della stampa fino al 1830. Tale criterio è stato proposto e approvato dal Consiglio di Amministrazione del 28 aprile 2015. Successivamente, con delibera del Consiglio di Amministrazione del 26 ottobre 2016, d'intesa con il Delegato del Rettore al Bilancio, si è convenuto di estendere la valorizzazione secondo tale criterio ai libri pubblicati fino al 1875, data convenzionale cui si riferisce l'introduzione dei registri inventariali nelle biblioteche governative/statali.

Sulla base di tali premesse, utili a contestualizzare il quadro decisionale da cui far discendere il lavoro di valorizzazione patrimoniale, va precisato che l'attività di valorizzazione potrà essere effettuata nella sua interezza solo dopo la ricognizione inventariale completa di tutto il materiale bibliografico di Ateneo e che terminerà in un arco temporale pluriennale secondo le modalità definite dal Consiglio di Amministrazione del 26 ottobre 2016. Queste attività avranno durata pluriennale in considerazione del gran numero di volumi coinvolti (circa 2.673.347 complessivi) e della necessità di non poter sottrarre personale alle attività ordinarie se non in parte e con contributi dilazionati nel tempo. Sulla base dei registri inventariali di SOL (SEBINA Openlibrary), applicativo di riferimento per gli inventari dei beni librari, sono state condotte le fasi iniziali della ricognizione inventariale, che proseguirà fino a che non saranno stati trattati tutti i volumi dell'Ateneo. Si precisa che, in coerenza con quanto valutato in occasione della predisposizione del Primo Stato patrimoniale, nel corso del 2022 si è avviato il processo di valorizzazione delle collezioni museali mediante ricognizione inventariale del patrimonio e della verifica dei consegnatari/responsabili dei beni, che ha riguardato in prima battuta i beni museali del Dipartimento di scienze mediche veterinarie e che proseguirà con la ricognizione progressiva in tutte le strutture di Ateneo dove sono presenti tali beni. Il responsabile del progetto Prof. Luca Zan ha proposto in accordo con l'Area del Patrimonio e l'Area Finanza e Contabilità il criterio di valorizzazione dei beni museali oggetto di ricognizione al valore simbolico di 1 centesimo di euro.

Mobili e Arredi

La voce comprende i mobili e arredi destinati alle attività tecnico-scientifiche, di ricerca, alle attività didattiche e amministrative dell'Ateneo. Sono valorizzati al costo di acquisto comprensivo degli oneri accessori. Gli oneri accessori comprendono generalmente il trasporto e i dazi su importazione.

Immobilizzazioni materiali in corso e acconti

La voce comprende il valore di acquisizione, comprensivo degli oneri accessori, per nuove costruzioni e/o manutenzione straordinaria su immobili/impianti esistenti, qualora tale manutenzione comporti un aumento significativo e misurabile della capacità produttiva, della sicurezza o della vita utile del bene e gli acconti a

fornitori per l'acquisizione di immobilizzazioni materiali che sono rilevati inizialmente alla data in cui tali importi sono corrisposti.

Sono rilevati in questa voce i costi sostenuti nell'ambito di interventi edilizi non conclusi in relazione a manutenzioni straordinarie su beni di proprietà esistenti o a nuove opere/costruzioni, i cui spazi non risultano pertanto collaudati al 31 dicembre dell'esercizio. Con riferimento a tale casistica, le immobilizzazioni sono state registrate sulla base dei costi di costruzione /realizzazione sostenuti fino al 31 dicembre dell'esercizio. Tali costi sono capitalizzabili soltanto nel momento in cui l'intervento è concluso e collaudato, momento in cui i valori sono riclassificati da tale voce alle rispettive voci di immobilizzazioni materiali cui si riferiscono, iniziando il relativo processo di ammortamento.

Dal 2019 sono ricompresi in questa voce anche gli anticipi contrattuali in conto impianti (D.lgs. 50/2016, art. 35, co. 18), ossia anticipi per acquisto/realizzazione di immobilizzazioni materiali. Tali anticipi contrattuali del 20%, inizialmente erano previsti solo per i contratti pubblici di lavori, ma in base alle più recenti modifiche legislative l'istituto può trovare applicazione anche nei contratti pubblici di forniture e di servizi. In particolare, l'anticipo dell'importo del contratto di appalto è un istituto che ha avuto svariati interventi legislativi, dall'abrogazione (all'articolo 5 del decreto legge 28 marzo 1997 n. 79 convertito con modificazioni dalla legge 28 maggio 1997, n. 140.) alla reintroduzione come misura temporanea di sostegno alle imprese (articolo 26-ter della Legge 9 agosto 2013 n. 98 di conversione con modificazioni del Decreto Legge 21 giugno 2013, n. 69) fino a diventare una misura stabile di sostegno alle imprese (art. 35 comma 18 del D.lgs. n. 50/2016, disposizione modificata dal DLgs n. 56/2017 e successivamente dal D.L. n. 32/2019 in vigore dal 19/4/2019 e confermata in sede di conversione in legge).

Altre immobilizzazioni materiali

Tale voce accoglie i costi di acquisto comprensivi degli oneri accessori dei beni che non trovano collocazione nelle immobilizzazioni materiali analizzate in precedenza, ad esempio autovetture, autocarri, altri automezzi, motoveicoli e simili, mezzi di trasporto interni, animali, toghe, casseforti, altro.

Se i beni sono acquisiti al patrimonio dell'Ateneo con una donazione sono iscritti al valore indicato nell'atto di donazione, o in mancanza secondo un valore di stima. Per i beni donati che perdono valore nel tempo viene registrato anche il ricavo di importo corrispondente al valore del bene, riscontato a copertura della quota annua di ammortamento per la durata della vita utile prevista.

Dal 2019, rientra in tale voce anche la valorizzazione dei "bovini in allevamento" della stalla dell'Azienda Agraria univesitaria di Bologna (AUB). Per l'Azienda Agraria, gli animali oltre a essere oggetto dell'attività istituzionale di didattica e ricerca, costituiscono beni strumentali alla produzione di altri beni oggetto dell'attività (ad es. uova, latte, miele, ecc..) che poi saranno commercializzati. Pertanto, possono essere considerati dei beni che durevolmente rientrano nel patrimonio dell'Ateneo. In particolare, la valorizzazione a patrimonio dei bovini in allevamento avviene considerando le caratteristiche e il relativo valore dei capi che costituiscono la mandria al 31 dicembre dell'esercizio di riferimento.

La voce "bovini in allevamento" non è soggetta ad ammortamento e dopo la prima valorizzazione della mandria, a ogni fine esercizio viene acquisita la consistenza finale e la composizione della mandria da inventario extracontabile della stalla, e sulla base di tali informazioni extracontabili:

- da un lato viene effettuato l'adeguamento di tale consistenza finale a inventario, attraverso un aumento o un decremento del valore complessivo della mandria,
- dall'altro sono effettuate le opportune scritture libere in contabilità generale per la corretta valorizzazione della voce a Stato Patrimoniale e dell'Utile Lordo Stalla.

L'utile lordo di stalla (ULs) rappresenta l'incremento di valore del bestiame nel corso di un anno. L'incremento di valore può essere dovuto a variazioni quantitative, come l'aumento del numero di capi, o a variazioni

qualitative, dovute a una diversa composizione della tipologia di bestiame. L'utile lordo di stalla è un componente positivo di reddito a Conto Economico sotto la voce "altri ricavi e proventi diversi".

I.3 IMMOBILIZZAZIONI FINANZIARIE

La voce comprende partecipazioni detenute dall'Ateneo relative ad enti diversi destinate ad investimento durevole, nonché crediti a lungo termine per garanzia e depositi cauzionali a beneficio di terzi.

Nella valutazione si è considerato il costo sostenuto per l'acquisizione della partecipazione comprensivo degli oneri accessori, rettificato in diminuzione in presenza di perdite durevoli di valore. Le partecipazioni in aziende, società o altri enti controllati e collegati sono valutate in base al costo storico di acquisizione e/o conferimento ritenuto maggiormente aderente alla realtà delle istituzioni universitarie oltretutto più prudentiale del "metodo del patrimonio netto" di cui all'articolo 2426 comma 4 del codice civile, tenuto altresì conto degli indirizzi del MTO, e comunque compatibilmente con i principi contabili nazionali OIC.

Tale metodologia di valutazione è coerente anche con le indicazioni della nota tecnica n.5 del MUR relativa all'impatto delle disposizioni di cui al D.I. n.394/2017.

II. ATTIVO CIRCOLANTE

II.1 RIMANENZE

La valutazione delle rimanenze, se rilevante nel contesto specifico dell'Ateneo, avviene al costo di acquisto o al costo di produzione, ovvero al valore di realizzazione desumibile dall'andamento del mercato, se minore. Il costo dei beni fungibili (sostituibili) è calcolato con il metodo della media ponderata.

II.2 CREDITI

I crediti rappresentano il diritto ad esigere ad una data scadenza determinati importi. I contributi sono stati considerati crediti solo a fronte di una comunicazione ufficiale da parte dell'ente finanziatore in merito all'assegnazione definitiva a favore dell'Ateneo o, nel caso di amministrazioni pubbliche, atto o provvedimento ufficiale.

Per ciascun credito sono stati identificati, l'origine, la natura del debitore e la data di presumibile realizzo. Sono stati indicati separatamente i crediti già maturati verso studenti, verso il Ministero dell'Università e della Ricerca e verso gli altri soggetti.

I crediti sono iscritti al presumibile valore di realizzo al loro valore nominale, esposto nell'attivo, si sottrae infatti, l'importo di un apposito fondo svalutazione crediti, calcolato tenendo conto dell'anzianità del credito e delle valutazioni di rischio in merito la recuperabilità di tali crediti effettuate dai vari centri di responsabilità. I crediti verso studenti diventano certi ed esigibili, in linea generale, con il perfezionamento da parte dello studente dell'iscrizione all'anno accademico.

Il credito è iscritto per l'intero anno accademico e i correlativi proventi sono riscotati per la quota di competenza relativa all'esercizio solare.

I crediti verso studenti al pari degli altri sono valutati al loro presumibile valore di realizzo, per cui occorre determinare il fondo svalutazione crediti o rischi su crediti al fine di garantire l'esposizione in bilancio dell'effettivo valore che verrà incassato.

II.3 ATTIVITÀ FINANZIARIE

In questa voce sono valorizzati i titoli acquistati per finalità di negoziazione o di temporaneo investimento e le partecipazioni destinate ad essere alienate nel breve termine. Sono iscritte inizialmente al costo di acquisizione comprensivo dei costi accessori; i costi accessori sono in genere costituiti da costi di intermediazione bancaria e finanziaria, spese di consulenza di diretta imputazione, ovvero commissioni, spese imposte e bollo.

Negli esercizi successivi a quello di acquisto, secondo quanto disposto dall'art. 2426 del Codice Civile al numero 9), i titoli e le attività finanziarie che non costituiscono immobilizzazioni sono iscritti al costo di acquisto o di produzione, ovvero al valore di realizzazione desumibile dall'andamento del mercato, se minore; tale minor valore non può essere mantenuto nei successivi bilanci se ne sono venuti meno i motivi.

II.4 DISPONIBILITÀ LIQUIDE

Le disponibilità liquide sono costituite da importi giacenti sui conti bancari, anche in tesoreria unica, depositi postali, assegni, denaro, valori bollati. Le poste sono iscritte al valore nominale o al tasso di cambio, se in valuta.

III. RATEI E RISCONTI E CONTRIBUTI AGLI INVESTIMENTI

Sono iscritte in tali voci quote di costi e proventi comuni a due o più esercizi al fine di ottemperare al principio della competenza economica.

Nella voce "Ratei e risconti attivi" sono iscritti rispettivamente i proventi di competenza dell'esercizio che avranno manifestazione finanziaria in esercizi successivi e i costi che hanno avuto manifestazione finanziaria entro la chiusura dell'esercizio ma di competenza di esercizi successivi.

Nella voce "Ratei e risconti passivi" sono iscritti rispettivamente i costi di competenza dell'esercizio che avranno manifestazione finanziaria in esercizi successivi e i proventi con manifestazione finanziaria entro la chiusura dell'esercizio ma di competenza di esercizi futuri.

La competenza assume particolare rilievo nelle seguenti gestioni:

- Progetti e ricerche finanziati o cofinanziati da terzi: i progetti dell'Ateneo sono valutati secondo il metodo della commessa completata che prevede alla fine di ogni esercizio il confronto tra ricavi (R) e costi (C). Se i Costi sono maggiori dei Ricavi, è iscritto un rateo attivo per la differenza (se invece i Ricavi sono maggiori dei Costi, deve essere iscritto un risconto passivo per la differenza).
- Contribuzione studentesca: l'Ateneo ha optato per la valorizzazione dell'intero credito per la contribuzione studentesca, con determinazione dei risconti passivi riferiti ai proventi contabilizzati nell'esercizio;
- Contributi da terzi e con risorse proprie per immobilizzazioni: nell'attivo dello stato patrimoniale sono determinati risconti passivi a copertura degli ammortamenti futuri riferiti agli interventi o acquisizioni realizzate, sia nel caso di contributi ricevuti da terzi che per finanziamenti con risorse interne;
- Proventi per il finanziamento di borse e i contratti pluriennali: le somme assegnate/percepite sono annualmente riscontate tenendo conto del costo sostenuto in ciascun esercizio, laddove operi il principio della competenza economica in base alla c.d. correlazione, o in base al tempo nel caso in cui il contributo sia stato assegnato sulla base di tale riferimento e presupposto. In alternativa, laddove sia impossibile la

correlazione, si procede con l'iscrizione di riserve vincolate. Possono essere anche iscritti ratei attivi per crediti in corso di maturazione non ancora incassati.

IV. PATRIMONIO NETTO

Il Patrimonio Netto si articola nelle seguenti voci:

- Fondo di dotazione: in sede di avvio della contabilità economico-patrimoniale, rappresenta la differenza contabile tra attivo e passivo di Stato Patrimoniale, decurtata delle poste componenti il patrimonio non vincolato e il patrimonio vincolato. Sono imputate in questa voce anche le liberalità non vincolate che rappresentano un aumento permanente del patrimonio.
- Patrimonio vincolato: è costituito da fondi vincolati per scelte operate da terzi donatori, fondi vincolati per decisioni degli organi costituzionali e riserve vincolate per progetti specifici, obblighi di legge, altro. Il D.l. n. 19/2014 all'art. 5 "Criteri di predisposizione del primo Stato Patrimoniale", prevede che le poste del patrimonio vincolato che accolgono risorse vincolate comprese nell'avanzo di amministrazione della contabilità finanziaria, possono essere utilizzate nella gestione di competenza a copertura dei relativi costi.
- Patrimonio non vincolato: è costituito da riserve derivanti dai risultati realizzati nell'esercizio e nei precedenti e da riserve statutarie.

V. FONDI PER RISCHI ED ONERI

I fondi per rischi accolgono gli accantonamenti destinati a coprire oneri o rischi, di esistenza certa o probabile, dei quali tuttavia, alla data di chiusura dell'esercizio, non erano determinabili l'ammontare o la data della sopravvenienza.

I fondi per oneri futuri possono essere costituiti per far fronte a costi che l'Ateneo dovrà sostenere in futuro correlati ad attività presenti in bilancio, o per obbligazioni normative o di sicurezza.

Nella valutazione si tiene conto dei principi di prudenza e di competenza economica.

I fondi non possono essere utilizzati per rettificare valori dell'attivo o politiche con fondi senza giustificazione economica.

VI. FONDO PER TRATTAMENTO DI FINE RAPPORTO

Il fondo rappresenta l'effettivo debito per il trattamento di fine rapporto di lavoro subordinato maturato a favore della categoria dei lettori a contratto e del personale agricolo A.U.B. dell'Azienda Agraria.

Il fondo T.F.R. è determinato in conformità al disposto dell'articolo 2120 codice civile e dei contratti nazionali ed integrativi in vigore per le categorie di lavoro subordinato aventi diritto.

Per il rimanente personale dell'Ateneo, docenti, ricercatori, dirigenti e tecnici amministrativi non si procede ad alcun accantonamento ai fini del TFR, in quanto le contribuzioni, in regime di trattamento di fine servizio, sono versate direttamente all'INPS (gestione ex INPDAP) che, alla cessazione del servizio, provvederà a corrispondere al dipendente quanto dovuto per tali fini.

VII. DEBITI

I debiti sono iscritti al valore nominale.

I debiti espressi originariamente in valuta estera sono iscritti in base ai cambi in vigore alla data in cui sono sorti o alla data del documento; le differenze cambio emergenti in occasione del pagamento dei debiti in valuta estera sono iscritte a conto economico.

VIII. CONTI D'ORDINE

Come previsto dal D.l. n. 19/2014 in calce allo Stato Patrimoniale sono esposte le garanzie prestate direttamente o indirettamente, l'ammontare complessivo degli impegni assunti con soggetti terzi e i beni messi a disposizione da terzi, inclusi quelli concessi dallo Stato e delle Amministrazioni locali in uso perpetuo e gratuito.

Inoltre nello Stato Patrimoniale sono inseriti nei conti d'ordine le quote aperte di ordini, contratti, incarichi, per cui a chiusura dell'esercizio non vi è stata la consegna del bene, ovvero l'effettuazione della prestazione e che pertanto non costituiscono giuridicamente debito/costo di esercizio.

IX. OPERAZIONI FUORI BILANCIO

L'Ateneo non ha adottato strumenti della cosiddetta "finanza derivata", né ha posto in essere operazioni di copertura, di speculazione su tassi o su valute ovvero relative a valori mobiliari o altre operazioni simili giuridicamente perfezionate ma non ancora eseguite che comportino la nascita di diritti ed obblighi certi produttori attività e/o passività potenziali.

X. COSTI E RICAVI

I ricavi ed i proventi sono stati imputati nel rispetto del principio di competenza economica ed esclusivamente nel caso in cui siano effettivamente maturati al termine dell'esercizio.

Con riferimento ai proventi, i criteri generali adottati per la registrazione contabile sono i seguenti:

- registrazione dei ricavi per competenza economica;
- registrati solo se ragionevolmente certi in ordine alla loro esistenza e alla determinabilità dell'ammontare;
- per l'attività istituzionale la registrazione contabile avviene a seguito di formale comunicazione dell'assegnazione di contributi e finanziamenti, di iscrizione perfezionata degli studenti ai corsi di studio, a fronte di sottoscrizione di contratti / convenzioni / accordi;
- per l'attività commerciale la registrazione contabile avviene a seguito di emissione della fattura o della nota proforma.
- nei casi non riconducibili alle precedenti casistiche, in attuazione del principio di prudenza, i ricavi sono registrati solo quando il processo produttivo dei beni e dei servizi è stato completato e la cessione del bene o l'erogazione del servizio è avvenuta;

Con riferimento ai costi, i criteri generali adottati per la registrazione contabile rinviano alla correlazione con i ricavi di esercizio o con le altre risorse disponibili per lo svolgimento delle attività istituzionali e commerciali dell'Ateneo.

Riguardano principalmente:

- competenze al personale di ruolo e non;
- acquisizione di beni, servizi e lavori, consegnati o forniti, accettati ed eventualmente collaudati in relazione alla singola tipologia merceologica;
- acquisizione di immobilizzazioni;
- tutti gli ulteriori accadimenti gestionali che comportano l'utilizzo di risorse correlate ai ricavi di esercizio.

XI. IMPOSTE SUL REDDITO

Le imposte correnti sono stanziare sulla base degli oneri di imposta da assolvere, in applicazione della vigente normativa fiscale e sono esposte al netto degli acconti versati, delle ritenute subite e dei crediti di imposta nella voce "Debiti tributari".

XII. GARANZIE, IMPEGNI, BENI DI TERZI E RISCHI

Nei conti d'ordine sono indicati:

- il valore delle garanzie prestate a terzi dall'Università;
- il valore degli immobili di terzi a disposizione dell'Università a qualsiasi titolo, iscritti al valore indicato nel contratto ovvero al valore catastale;
- il valore degli impegni verso terzi esistenti al termine dell'esercizio, costituiti da ordini a cui non ha fatto seguito la consegna del bene o l'esecuzione della prestazione.

5. ANALISI DELLE VOCI DI STATO PATRIMONIALE

Le voci dello Stato Patrimoniale del Bilancio 2022 sono confrontate con quelle risultanti dal Bilancio 2021. La struttura dello Stato Patrimoniale è coerente con lo schema prescritto dal D.I. n. 19/2014.

ATTIVITÀ**5.1. IMMOBILIZZAZIONI (A)****I. Immobilizzazioni Immateriali**

Il totale delle immobilizzazioni immateriali passa da un valore di 48.569.386,51 euro al 31/12/2021 ad un valore di 53.070.781,98 euro al 31/12/2022 con un incremento al netto delle quote di ammortamento maturate di 4.501.395,47 euro.

Saldo al 31/12/2021	48.569.386,51
Saldo al 31/12/2022	53.070.781,98
VARIAZIONE	4.501.395,47

Di seguito si espone il dettaglio della movimentazione delle immobilizzazioni immateriali:

BILANCIO UNICO DI ATENEO D'ESERCIZIO 2022

Descrizione	Valore lordo 31/12/2021	Riclassifica delle voci	Incrementi esercizio	Decrementi esercizio	Valore lordo 31/12/2022	F.do ammort. 31/12/2021	Utilizzo F.do amm.to e altre movimentazi oni	Amm.to esercizio	F.do ammort. 31/12/2022	Valore netto cont. 31/12/2021	Valore netto cont. 31/12/2022
I) IMMOBILIZZAZIONI IMMATERIALI	58.497.630,43	-352.346,57	10.844.252,64	-3.678.561,81	65.310.974,69	-9.928.243,92	94.084,79	-2.406.033,58	-12.240.192,71	48.569.386,51	53.070.781,98
1) COSTI DI IMPIANTO, DI AMPLIAMENTO E DI SVILUPPO	0,00	0,00	0,00	0,00	0,00	0,00	0,00	0,00	0,00	0,00	0,00
2) DIRITTI DI BREVETTO E DIRITTI DI UTILIZZAZIONE DI OPERE DELL'INGEGNERO	20.903,95	0,00	0,00	0,00	20.903,95	-20.209,50	0,00	-359,47	-20.568,97	694,45	334,98
3) CONCESSIONI, LICENZE, MARCHI E DIRITTI SIMILI	917.730,81	0,00	180.930,76	-7.490,76	1.091.170,81	-478.872,47	368,64	-249.087,16	-727.590,99	438.858,34	363.579,82
4) IMMOBILIZZAZIONI IMMATERIALI IN CORSO E ACCONTI	6.500.601,70	0,00	5.904.412,29	-3.528.484,79	8.876.529,20	0,00	0,00	0,00	0,00	6.500.601,70	8.876.529,20
5) ALTRE IMMOBILIZZAZIONI IMMATERIALI	51.058.393,97	-352.346,57	4.758.909,59	-142.586,26	55.322.370,73	-9.429.161,95	93.716,15	-2.156.586,95	-11.492.032,75	41.629.232,02	43.830.337,98

A.1.1) Costi di impianto, di ampliamento e di sviluppo

La voce "Costi di impianto, di ampliamento e di sviluppo" non è stata valorizzata in quanto non si sono rilevati costi di pertinenza per tale categoria.

A.1.2) Diritti di brevetto e diritti di utilizzazione delle opere di ingegno

A Stato Patrimoniale Iniziale 2016, la voce "Diritti di brevetto e diritti di utilizzazione delle opere di ingegno" non era stata valorizzata con riferimento ai brevetti, in quanto l'Ateneo ha solo recentemente avviato una strategia di gestione e valorizzazione del portafoglio brevetti e per tale motivo, valutando l'utilità futura dei brevetti attualmente depositati ed in ossequio al principio della prudenza, si era quindi ritenuto opportuno non iscrivere nessun valore a patrimonio.

Al 31/12/2022, la voce *Diritti di brevetto e diritti di utilizzazione delle opere di ingegno* ammonta al a 334,98 euro al netto degli ammortamenti.

A.1.3) Concessioni, licenze, marchi, e diritti simili

La voce "Concessioni, licenze, marchi, e diritti simili" passa da un valore contabile al netto di ammortamenti di 438.858,34 euro al 31/12/2021 a 363.579,82 euro al 31/12/2022. Gli incrementi lordi pari a 180.930,76 euro sono dovuti principalmente ai costi per l'acquisto di licenze d'uso software.

A.1.4) Immobilizzazioni immateriali in corso e acconti

La voce comprende i costi sostenuti per interventi edilizi e di manutenzione straordinaria su immobili di terzi non ancora conclusi, anche con riferimento alle "Grandi Opere"¹ e alla "Programmazione triennale"² che consistono in interventi di durata pluriennale. Tali costi saranno stornati a favore della voce relativa alla tipologia di immobilizzazione cui si riferiscono solo nel momento in cui il cespite sarà disponibile e pronto per l'uso. Da tale momento avrà anche inizio il relativo processo di ammortamento.

¹ Per Grandi Opere si intendono gli interventi edilizi di rilevante interesse per l'Ateneo e rilevante importo a quadro economico, oggetto di finanziamenti in accordo di programma fra MIUR e Unibo (accordo stipulato il 14.07.1999) e che sono tuttora in corso.

² Per programmazione triennale si intende il complesso degli interventi edilizi con quadro economico complessivo superiore a 100 mila euro, distinti per nuove costruzioni, manutenzione straordinaria immobili/impianti e ristrutturazioni.

Il valore di tale voce passa da 6.500.601,70 euro al 31/12/2021 ad un valore di 8.876.529,20 euro al 31/12/2022 con un incremento netto di 2.375.927,50 euro. In particolare, tale incremento netto è dato, nel corso del 2022, dalla somma algebrica di incrementi pari a 5,9 mln di euro e di decrementi pari a 3,5 mln di euro.

L'ammontare degli incrementi di 5,90 mln di euro si riferiscono:

- per 4,95 mln di euro alla registrazione di costi per lavori in corso per interventi edilizi su immobili di terzi, di cui 876,188 mila euro saranno anche ricompresi nei decrementi in quanto lavori iniziati e conclusi nell'esercizio i cui costi sono quindi stati stornati e imputati alla voce di Manutenzione straordinaria su beni di terzi;
- per 714,64 mila euro a costi di esercizio capitalizzati in quanto riferibili a servizi di ingegneria ed architettura e rilievi tecnici accessori a lavori edilizi in corso (non ancora conclusi);
- per 238,01 mila euro a rettifiche di costi per errate contabilizzazioni, tali scritture stornano costi dalle voci erroneamente valorizzate per imputarle correttamente a immobilizzazioni immateriali in corso e acconti.

L'ammontare dei decrementi pari a 3,52 mln di euro si compone come segue:

- per 3,45 mln di euro da costi per lavori completati che sono quindi stati stornati dalla voce Immobilizzazioni immateriali in corso e acconti per essere imputati alla voce di Manutenzione straordinaria su beni di terzi, in quanto riferibili a lavori di manutenzione straordinaria su immobili di terzi conclusi al 31/12/2022;
- per 78,4 mila euro relativi a rettifiche di costi capitalizzati in esercizi precedenti, per i quali i relativi interventi edilizi sono stati annullati, pertanto si è proceduto a rettificare la capitalizzazione imputando il costo a Conto economico.

A.1.5) Altre immobilizzazioni immateriali

La voce "Altre immobilizzazioni immateriali" è così composta:

Descrizione	Valore lordo 31/12/2021	Riclassifica delle voci	Incrementi esercizio	Decrementi esercizio	Valore lordo 31/12/2022	F.do ammort. 31/12/2021	Utilizzo F.do amm.to e altre movimentazi oni	Amm.to esercizio	F.do ammort. 31/12/2022	Valore netto cont. 31/12/2021	Valore netto cont. 31/12/2022
5) ALTRE IMMOBILIZZAZIONI IMMATERIALI	51.058.393,97	-352.346,57	4.758.909,59	-142.586,26	55.322.370,73	-9.429.161,95	93.716,15	-2.156.586,95	-11.492.032,75	41.629.232,02	43.830.337,98
Manutenzioni straordinarie su beni di terzi	46.396.082,85	-352.346,57	4.561.254,16	-64.586,24	50.540.404,20	-5.172.993,02	21.781,48	-1.920.725,07	-7.071.936,61	41.223.089,83	43.468.467,59
Altre immobilizzazioni immateriali	20.909,11	0,00	0,00	0,00	20.909,11	-17.091,05	0,00	-1.741,14	-18.832,19	3.818,06	2.076,92
Software	4.641.402,01	0,00	197.655,43	-78.000,02	4.761.057,42	-4.239.077,88	71.934,67	-234.120,74	-4.401.263,95	402.324,13	359.793,47

Tale voce passa da un valore netto contabile di 41.629.232,02 euro a 43.830.337,98 al 31/12/2022. Gli incrementi avuti nel corso del 2022, per l'importo di 4,76 mln di euro, sono relative principalmente a:

- interventi edilizi per Manutenzione straordinaria su beni di terzi effettuati dall'Area Edilizia e Sostenibilità conclusi nell'esercizio 2022 per 4,56 mln di euro, di cui 3,45 mln di euro hanno chiuso come voce di contropartita "immobilizzazioni immateriali in corso e acconti";
- acquisto di software applicativi per 197,66 mila euro.

Si segnala che la riclassifica alla voce Manutenzione straordinaria su beni di terzi per -352.346,57 si riferisce a manutenzioni straordinarie effettuate in esercizi precedenti sull'immobile di via Marsala, 49, Bologna, precedentemente in locazione e che è stato acquistato a titolo di proprietà nel corso del 2022 (Cda rep.n.843 del 26/10/2021 - prot.299216). Pertanto, tali interventi di manutenzione straordinaria sono stati scaricati e ricaricati come interventi accessori all'immobile di proprietà alla voce Fabbricati .

II. Immobilizzazioni Materiali

Le immobilizzazioni materiali evidenziano un saldo contabile al 31/12/2022 pari a 504.185.577,41 euro rispetto ad un saldo di 486.702.864,34 euro al 31/12/2021, per una variazione positiva di 17.482.713,07 euro.

Saldo al 31/12/2021	486.702.864,34
Saldo al 31/12/2022	504.185.577,41
VARIAZIONE	17.482.713,07

Nella seguente tabella sono rappresentate le voci che concorrono a tale valorizzazione:

Descrizione	Valore lordo 31/12/2021	Riclassifica delle voci	Incrementi esercizio	Decrementi esercizio	Valore lordo 31/12/2022	F.do ammort. 31/12/2021	Utilizzo F.do amm.to e altre movimentazioni	Amm.to esercizio	F.do ammort. 31/12/2022	Valore netto cont. 31/12/2021	Valore netto cont. 31/12/2022
II) IMMOBILIZZAZIONI MATERIALI	899.922.953,15	352.346,57	49.187.506,32	-15.014.101,96	934.448.704,08	-413.220.088,81	4.333.298,41	-21.376.336,27	-430.263.126,67	486.702.864,34	504.185.577,41
1) TERRENI E FABBRICATI	464.490.373,39	352.346,57	9.259.729,64	-698.236,50	473.404.213,10	-157.732.366,07	-21.781,48	-5.389.024,68	-163.143.172,23	306.758.007,32	310.261.040,87
2) IMPIANTI E ATTREZZATURE (NON SCIENTIFICHE)	167.230.766,63	0,00	15.115.955,44	-4.227.770,04	178.118.952,03	-143.765.133,13	1.243.359,16	-4.867.054,69	-147.388.828,66	23.465.633,50	30.730.123,37
3) ATTREZZATURE SCIENTIFICHE	26.485.599,75	0,00	2.959.122,48	-331.993,37	29.112.728,86	-12.392.131,42	22.124,27	-4.843.842,12	-17.213.849,27	14.093.468,33	11.898.879,59
4) PATRIMONIO LIBRARIO, OPERE D'ARTE, D'ANTIQUARIATO E MUSEALI	16.638.210,07	0,00	291.805,25	-219.804,69	16.710.210,63	0,00	0,00	0,00	0,00	16.638.210,07	16.710.210,63
5) MOBILI E ARREDI	43.436.914,57	0,00	2.543.350,45	-1.288.897,87	44.691.367,15	-37.867.306,92	210.402,20	-933.847,67	-38.590.752,39	5.569.607,65	6.100.614,76
6) IMMOBILIZZAZIONI MATERIALI IN CORSO E ACCONTI	111.776.600,96	0,00	12.652.323,44	-4.966.501,38	119.462.423,02	0,00	0,00	0,00	0,00	111.776.600,96	119.462.423,02
7) ALTRE IMMOBILIZZAZIONI MATERIALI	69.864.487,78	0,00	6.365.219,62	-3.280.898,11	72.948.809,29	-61.463.151,27	2.879.194,26	-5.342.567,11	-63.926.524,12	8.401.336,51	9.022.285,17

A.II.1) Terreni e Fabbricati

La voce Terreni e fabbricati è così composta:

Descrizione	Valore lordo 31/12/2021	Riclassifica delle voci	Incrementi esercizio	Decrementi esercizio	Valore lordo 31/12/2022	F.do ammort. 31/12/2021	Utilizzo F.do amm.to e altre movimentazioni	Amm.to esercizio	F.do ammort. 31/12/2022	Valore netto cont. 31/12/2021	Valore netto cont. 31/12/2022
1) TERRENI E FABBRICATI	464.490.373,39	352.346,57	9.259.729,64	-698.236,50	473.404.213,10	-157.732.366,07	-21.781,48	-5.389.024,68	-163.143.172,23	306.758.007,32	310.261.040,87
1 a) TERRENI	68.215.773,96	0,00	816.423,99	-2.745,56	69.029.452,39	0,00	0,00	0,00	0,00	68.215.773,96	69.029.452,39
1 b) FABBRICATI	396.227.092,63	352.346,57	8.443.305,65	-695.490,94	404.327.253,91	-157.713.350,33	-21.781,48	-5.384.274,00	-163.119.405,81	238.513.742,30	241.207.848,10
1 c) COSTRUZIONI LEGGERE	47.506,80	0,00	0,00	0,00	47.506,80	-19.015,74	0,00	-4.750,68	-23.766,42	28.491,06	23.740,38

Complessivamente la voce *Terreni e Fabbricati* passa da 306.758.007,32 euro al 31/12/2021 a 310.261.040,87 euro al 31/12/2022.

Il dettaglio della voce riferito ai Terreni ammonta al 31/12/2022 a 68.029.452,39 euro, in particolare gli incrementi e decrementi avuti nel corso del 2022 hanno riguardato le seguenti partite:

- 816.423,99 euro relativi alla quota di terreno caricata a seguito dell'acquisto dell'immobile sito in via Marsala, 49, Bologna a valere sui lasciti Pallotti Roberto e Vanini Wanda come da delibera CA del 26/10/2021. Il rogito è avvenuto in data 28/06/2022.
- 2.745,56 euro di decrementi dovuti alla vendita di una porzione del terreno agricolo Fondo Azienda nell'ambito del complesso immobiliare Villa B. Levi del 12/05/2022 - Rogito avvenuto in data 01/12/2022. La vendita è stata effettuata per un importo complessivo di 40.000 euro, di cui 2.745,56 euro corrispondente al valore contabile del terreno scaricato e 37.254,44 euro corrispondente alla plusvalenza registrata come componente positivo di reddito a conto economico.

Il dettaglio della voce relativo ai Fabbricati passa da 238.513.742,30 euro al 31/12/2021 ad un valore di 241.207.848,10, al netto di ammortamenti per 5.384.274,00 euro, incrementi di esercizio per 8.795.652,22 euro e decrementi per 695.490,94 euro.

Si riporta il dettaglio degli incrementi e decrementi di esercizio:

- Fabbricati
 - Riclassifica della voce in incremento per 352.346,57 con riferimento alle manutenzioni straordinarie effettuate in esercizi precedenti sull'immobile di via Marsala, 49, Bologna, precedentemente in locazione e che è stato acquistato a titolo di proprietà nel corso del 2022 (Cda rep.n.843 del 26/10/2021 - prot.299216). Tali interventi di manutenzione straordinaria sono stati scaricati dalla voce di manutenzione straordinaria su beni di terzi e ricaricati come interventi accessori all'immobile di proprietà alla voce Fabbricati;
 - l'incremento di 4.286.894,41 euro si riferisce all'acquisto dell'immobile di via Marsala, 49, Bologna – rogito avvenuto alla data del 28/06/2022 come da Delibera del CA rep.n.843 del 26/10/2021 - prot.299216. L'acquisto è avvenuto a valere sui lasciti Pallotti Roberto per un ammontare di 1.425.762,45 euro e Vanini Wanda per un ammontare di 2.861.131,96 euro;
 - incrementi per 2,17 mln di euro si riferiscono a interventi di manutenzione straordinaria conclusi e portati a patrimonio, i cui costi sono sostenuti dall'Area Edilizia e Sostenibilità, di cui 1,34 mln euro hanno chiuso come voce di contropartita "immobilizzazioni materiali in corso e acconti";
 - incrementi per 263,9 mila euro sono costi caricati a patrimonio per lavori di manutenzione straordinaria eseguiti dal Centro per la Ricerca e lo Sviluppo nelle Tecnologie Informatiche e Telematiche CNAF su Edificio di proprietà dell'Università di Bologna sito in Viale Berti Pichat 6/2 (BO), per il quale CNAF è locatario;
 - 641,46 mila euro sono scritture di allineamento di pari importo sia tra gli incrementi che tra i decrementi.
- Fabbricati di valore storico e artistico
 - Incrementi per 1,04 mln di euro relativi a interventi di manutenzione straordinaria su fabbricati di valore storico e artistico conclusi e portati a patrimonio, i cui costi sono sostenuti dall'Area Edilizia e Sostenibilità, di cui 798,34 mila euro hanno chiuso come voce di contropartita "immobilizzazioni materiali in corso e acconti".

L'elenco completo dei terreni e fabbricati di proprietà dell'Ateneo è riportato nell'**Allegato 5 –Dettaglio di nota integrativa - Terreni e fabbricati**. Nell'allegato 5, è riportato anche il dettaglio degli immobili di proprietà dati in uso a terzi (in comodato).

Di seguito si riporta in tabella la composizione e i valori della voce *Terreni e Fabbricati* rispetto il dettaglio delle tabelle riportate nell'Allegato 5.

BILANCIO UNICO DI ATENEO D'ESERCIZIO 2022

Dettaglio composizione Terreni e fabbricati	Tabelle Allegate	1a Terreni Valore netto 31/12/2021	1a Terreni Valore netto 31/12/2022	Variazione 2022	1b Fabbricati Valore netto 31/12/2021	1b Fabbricati Valore netto 31/12/2022	Variazione 2022
Fabbricati di proprietà senza vincoli di valore storico e artistico	5_1	35.904.487	35.904.488	0	71.090.026	70.444.209	-645.817
Fabbricati di proprietà derivanti da lasciti e donazioni senza vincoli di valore storico e artistico	5_2	1.411.111	2.227.535	816.424	1.973.594	6.123.868	4.150.274
Fabbricati di proprietà con vincoli di valore storico e artistico	5_3	22.025.268	22.025.268	-0	101.515.397	102.436.095	920.698
Fabbricati di proprietà derivanti da lasciti e donazioni con vincoli di valore storico e artistico	5_4	1.108.059	1.108.059	-0	5.615.331	5.643.960	28.629
Terreni edificabili di proprietà dell'Ateneo	5_5	1.911.374	1.911.374	0	0	0	0
Terreni agricoli di proprietà dell'Ateneo	5_6	4.978.032	4.975.287	-2.746	0	0	0
Terreni agricoli di proprietà dell'Ateneo derivanti da lasciti e donazioni	5_7	877.432	877.432	-0	0	0	0
Altri terreni di proprietà dell'Ateneo	5_8	9	9	0	0	0	0
Altri terreni di proprietà dell'Ateneo derivanti da lasciti e donazioni	5_9	2	2	0	0	0	0
Fabbricati di proprietà in proprietà superficaria da terzi	5_10	0	0	0	58.246.047	56.559.717	-1.686.330
Fabbricati di proprietà con vincoli di valore storico e artistico in proprietà superficaria da terzi	5	0	0	0	0	0	0
Interventi edilizi di manutenzione straordinaria eseguiti su Fabbricati di proprietà		0	0	0	73.348	0	-73.348
Totale Terreni e fabbricati		68.215.774	69.029.452	813.678	238.513.743	241.207.848	2.694.105

A.II.2) Impianti e attrezzature (non scientifiche)

La voce Impianti e attrezzature (non scientifiche) è così composta

Descrizione	Valore lordo 31/12/2021	Incrementi esercizio	Decrementi esercizio	Valore lordo 31/12/2022	F.do ammort. 31/12/2021	Utilizzo F.do amm.to e altre movimentazioni	Amm.to esercizio	F.do ammort. 31/12/2022	Valore netto cont. 31/12/2021	Valore netto cont. 31/12/2022
2) IMPIANTI E ATTREZZATURE (NON SCIENTIFICHE)	167.230.766,63	15.115.955,44	-4.227.770,04	178.118.952,03	-143.765.133,13	1.243.359,16	-4.867.054,69	-147.388.828,66	23.465.633,50	30.730.123,37
2 a) Impianti e macchinari	17.783.629,17	6.000.463,58	-375.619,61	23.408.473,14	-7.120.105,74	22.511,66	-1.799.824,32	-8.897.418,40	10.663.523,43	14.511.054,74
2 b) Attrezzature	147.592.433,59	8.441.440,03	-3.769.440,56	152.264.433,06	-135.438.171,09	1.167.720,07	-2.967.387,47	-137.237.838,49	12.154.262,50	15.026.594,57
2 d) Macchine e attrezzature agricole	1.854.703,87	674.051,83	-82.709,87	2.446.045,83	-1.206.856,30	53.127,43	-99.842,90	-1.253.571,77	647.847,57	1.192.474,06

Complessivamente, la voce *impianti e attrezzature (non scientifiche)* passano da un valore netto contabile al 31/12/2021 di 23.465.633,50 euro ad un valore netto contabile al 31/12/2022 pari a 30.730.123,37 euro.

Con riferimento al dettaglio relativo a *Impianti e macchinari*, si passa da 10.663.523,43 euro al 31/12/2021 a 14.511.054,74 euro al 31/12/2022, al netto di ammortamenti per 1.799.824,32 euro, di incrementi di esercizio per 6 mln di euro e decrementi per 375,6 mila euro. In particolare, gli incrementi pari a 6 mln di euro avuti nel corso del 2022 sono riferibili a:

- 3,65 mln di euro di costi sostenuti dall'Area Edilizia e Sostenibilità per la realizzazione di nuovi impianti o per la manutenzione straordinaria di impianti già esistenti, di cui 1,97 mln di euro chiude la voce "immobilizzazioni materiali in corso e acconti";
- 1,7 mln di euro di costi sostenuti dall'Area del Patrimonio per l'acquisto di impianti fotovoltaici posti su lastrici di immobili in proprietà superficaria cod. immobili 341, 342, 346 (Via Terracini 24, 26, 28, 34) e in proprietà piena cod. immobili 219 (Viale Berti Pichat 6/2 Via Ranzani 1,3,5), 642 (Ozzano dell'Emilia Via Tolara di Sopra 50) e 501 (Cadriano Via Gandolfi 19);
- 290,5 mila euro di costi sostenuti dall'Area Servizi Bologna;
- 334 mila euro di costi sostenuti da Dipartimenti e Centri interdipartimentali.

Per quanto riguarda la voce *Attrezzature*, il valore al netto degli ammortamenti passa da 12.154.262,50 euro al 31/12/2021 a 15.026.594,57 euro al 31/12/2022. Analizzando, le variazioni intercorse nell'esercizio (al lordo degli ammortamenti pari a 2,97 mln di euro) si hanno incrementi per 8,44 mln di euro e decrementi per 3,77 mln di euro. In particolare, tra incrementi e decrementi 2,4 mln di euro sono riferiti a trasferimenti di beni carico/scarico tra le strutture di Ateneo.

La restante quota di incrementi e decrementi riguardano invece rispettivamente nuovi acquisti e dismissioni di beni obsoleti o procedure di scarico.

In particolare, tra gli incrementi:

- 2,86 mln di euro si riferiscono a costi per acquisto attrezzature sostenuti dall'Area Edilizia e Sostenibilità nell'ambito dell'allestimenti degli spazi a seguito del completamento di interventi edilizi. In particolare, 2 mln di euro sono relativi all'acquisto degli arredi tecnici del Navile;
- 2,08 mln di euro relativi a costi per acquisto attrezzature sostenuti dai Dipartimenti;
- 275,87 mila euro sono costi sostenuti dall'Area Sistemi e Servizi Informatici principalmente per acquisto attrezzature audio-video;
- 224,74 mila euro sono costi sostenuti dai Campus della Romagna;

Tra i decrementi, principalmente:

- 1 mln di euro sono dismissioni di attrezzature su Dipartimenti e Altre strutture;
- 205,5 mila euro sono dismissioni su aree dirigenziali di Bologna e Campus della Romagna.

La voce *Macchine e attrezzature agricole* passa da un valore netto contabile pari a 647.847,57 euro al 31/12/2021 ad un valore di 1.192.474,06 euro al 31/12/2022. Gli incrementi nel corso del 2022 sono principalmente riconducibili ad acquisti di macchine agricole effettuati dall'Azienda Agraria (A.U.B.) per un importo pari a 582,99 mila euro.

A.II.3) Attrezzature scientifiche

La voce si riferisce all'acquisizione ed installazione di Attrezzature destinate alle attività tecnico-scientifiche e di ricerca, che possono anche avere un elevato contenuto tecnologico ed essere sottoposte ad un ammortamento in tempi più rapidi rispetto le ordinarie aliquote stante la loro spiccata obsolescenza (in coerenza con quanto previsto da MTO).

Descrizione	Valore lordo 31/12/2021	Incrementi esercizio	Decrementi esercizio	Valore lordo 31/12/2022	F.do ammort. 31/12/2021	Utilizzo F.do amm.to	Amm.to esercizio	F.do ammort. 31/12/2022	Valore netto cont. 31/12/2021	Valore netto cont. 31/12/2022
3) ATTREZZATURE SCIENTIFICHE	26.485.599,75	2.959.122,48	-331.993,37	29.112.728,86	-12.392.131,42	22.124,27	-4.843.842,12	-17.213.849,27	14.093.468,33	11.898.879,59
3a) ATTREZZATURE SCIENTIFICHE	24.788.593,32	2.699.716,58	-129.827,35	27.358.482,55	-11.735.190,52	4.981,66	-4.389.235,24	-16.119.444,10	13.053.402,80	11.239.038,45
3b) ATTREZZATURE SCIENTIFICHE AD ALTO CONTENUTO TECNOLOGICO	1.697.006,43	259.405,90	-202.166,02	1.754.246,31	-656.940,90	17.142,61	-454.606,88	-1.094.405,17	1.040.065,53	659.841,14

Il valore di tale voce passa da 14.093.468,33 euro a 11.898.879,59 euro al 31/12/2022. Le variazioni positive 2022 pari a 2,63 mln di euro (differenza tra incrementi e decrementi di esercizio) sono relative prevalentemente ad acquisti effettuati da strutture dipartimentali per 2,16 mln euro, dai Centri interdipartimentali di ricerca industriale (CIRI) per 247,13 mila euro, altri Centri interdipartimentali per la ricerca per 109,5 mila euro e per 49,8 mila euro dai Campus della Romagna.

A.II.4) Patrimonio librario, opere d'arte, d'antiquariato e museali

La voce si riferisce al materiale bibliografico di pregio (libri antichi e i libri appartenenti a fondi omogenei), e beni di valore culturale, storico, artistico e museale, tra cui preziosi e gioielli da eredità inventariati nel patrimonio di Ateneo.

In particolare, gli incrementi netti della voce Beni di valore culturale, storico, artistico, museale pari a 72.000,56 euro sono relativi:

- alla categoria Patrimonio bibliografico di pregio per 71.321,47 euro e sono composti da incrementi per 75.896,18 euro relativi alla progressiva ricognizione del patrimonio bibliografico di pregio operata successivamente alla fase di valorizzazione dello Stato Patrimoniale Iniziale (come indicato nel capitolo 4 - Criteri di valutazione) al netto delle dismissioni per allineamenti inventariali pari a 4.574,71 euro.
- alla categoria Beni di valore culturale, storico, artistico, museale con incrementi netti pari a 679,09 euro dei quali 44,09 euro relativi al progetto di ricognizione inventariale dei beni museali di Ateneo avviato nel 2022 e che ha avuto ad oggetto i beni presenti presso il dipartimento di scienze mediche inventariati al valore simbolico di 0,01 euro come indicato nel capitolo 4 - Criteri di valutazione.

La ricognizione inventariale del materiale bibliografico di pregio (75.896,18 euro) e del patrimonio museale (44,09 euro) hanno comportato un incremento del Fondo di dotazione per lo stesso importo (75.940,27 euro)

così come previsto da Manuale Tecnico Operativo del MUR, in quanto tali elementi erano già presenti nel patrimonio dell'ateneo antecedentemente alla data di apertura dello SPI.

Nell'**Allegato 6 – Dettaglio di Nota integrativa - Materiale bibliografico di pregio** si riporta il dettaglio del materiale bibliografico di pregio suddiviso tra Volumi antichi e Fondi librari per singola Biblioteca, oggetto della ricognizione inventariale, per un totale di 198.290 volumi e un ammontare complessivo pari a 16.270.252,75.

A.II.5) Mobili e arredi

La voce si riferisce all'acquisizione di mobili e arredi destinati alle attività tecnico-scientifiche e di ricerca dell'Ateneo, nonché al funzionamento.

Il valore di tale voce passa da 5.569.607,65 euro ad un valore di 6.100.614,76 euro al 31/12/2022, al netto di ammortamenti. In particolare, le variazioni intercorse nell'esercizio sono date dalla somma algebrica di incrementi pari a 2,54 mln di euro e decrementi pari a 1,29 mln di euro.

Per tale voce, si evidenzia come tali variazioni si riferiscano a trasferimenti di carico e scarico inventariale tra le diverse strutture/aree amministrative di Ateneo per un importo pari a per 706,6 mila euro.

Le restanti quote di incrementi, al netto di trasferimenti, si riferiscono principalmente:

- 972,8 mila euro costi sostenuti dalle aree amministrative, di cui 791,3 mila euro a costi sostenuti dall'Area Edilizia e Sostenibilità per allestimenti di edifici di nuova costruzione, o su cui è stato effettuato un intervento di manutenzione straordinaria o ristrutturazione;
- 275,6 mila euro a costi sostenuti da strutture dipartimentali;
- 267,1 mila euro a costi sostenuti dai Campus della Romagna;
- 115,3 mila euro a costi sostenuti da Altre Strutture.

Le quote di decrementi, al netto di trasferimenti, sono relative invece principalmente a:

- 95,54 mila euro dismissioni su strutture dipartimentali;
- 274,83 mila euro dismissioni su aree dirigenziali di Bologna e Campus della Romagna.

A.II.6) Immobilizzazioni materiali in corso e acconti

La voce comprende principalmente costi sostenuti per interventi edilizi e di manutenzione straordinaria su immobili di proprietà non ancora conclusi. Tali costi saranno stornati a favore della voce relativa alla tipologia di immobilizzazione cui si riferiscono, solo nel momento in cui il cespite sarà disponibile e pronto per l'uso. Da tale momento avrà anche inizio il relativo processo di ammortamento.

Il valore di tale voce passa da 111.776.600,96 euro a 119.462.423,02 euro al 31/12/2022 con un incremento netto di 7,69 mln di euro. In particolare tale incremento netto è dato dalla somma algebrica di incrementi pari a 12,65 mln di euro e di decrementi pari a 4,97 mln di euro.

L'ammontare degli incrementi di 12,65 mln di euro si compone principalmente da:

- 10,45 mln euro relativi a costi sostenuti per lavori in corso dall'Area Edilizia e Sostenibilità, di cui 1,27 mln di euro saranno anche compresi nei decrementi in quanto lavori iniziati e conclusi nell'esercizio i cui costi sono quindi stati stornati e imputati alla voce del cespite cui si riferiscono,
- 2,06 mln di euro relativi a costi di esercizio capitalizzati in quanto in quanto riferibili a servizi di ingegneria ed architettura e rilievi tecnici accessori a lavori edilizi in corso (non ancora conclusi) sempre sostenuti dall'Area Edilizia e Sostenibilità;
- 51,8 mila euro relativi a rettifiche di costi per errate contabilizzazioni, tali scritture stornano costi dalle voci erroneamente valorizzate per imputarle correttamente a immobilizzazioni immateriali in corso e acconti.

L'ammontare dei decrementi pari a 4,97 mln euro si compone principalmente da costi per lavori completati che sono quindi stati stornati dalla voce Immobilizzazioni materiali in corso e acconti per essere imputati alla voce di immobilizzazione cui si riferiscono e iniziare il relativo ammortamento:

- 1,34 mln di euro portati alla voce Fabbricati per lavori di manutenzione straordinaria o ristrutturazione conclusi da parte dell'Area Edilizia e Sostenibilità;
- 798,4 mila euro portati alla voce Fabbricati di valore storico artistico per lavori di manutenzione straordinaria o ristrutturazione conclusi da parte dell'Area Edilizia e Sostenibilità;
- 1,97 mln di euro portati alla voce Impianti per lavori di manutenzione straordinaria o nuova realizzazione conclusi da parte dell'Area Edilizia e Sostenibilità;
- 344,9 mila euro si riferiscono a note di crediti e storni fatture registrati da parte dell'Area Edilizia e Sostenibilità;
- 357,15 mila euro relativi a rettifiche di costi capitalizzati in esercizi precedenti, per i quali i relativi interventi edilizi sono stati annullati, pertanto si è proceduto a rettificare la capitalizzazione imputando il costo a Conto economico.

A.II.7) Altre Immobilizzazioni materiali

Il valore complessivo per la voce *Altre immobilizzazioni materiali* passa da 8.401.336,51 euro al 31/12/2021 ad un valore di 9.022.285,17 euro al 31/12/2022.

Trovano collocazione in questa voce i beni materiali non altrimenti classificabili.

Descrizione	Valore lordo 31/12/2021	Incrementi esercizio	Decrementi esercizio	Valore lordo 31/12/2022	F.do ammort. 31/12/2021	Utilizzo F.do amm.to e altre movimentazioni	Amm.to esercizio	F.do ammort. 31/12/2022	Valore netto cont. 31/12/2021	Valore netto cont. 31/12/2022
7) ALTRE IMMOBILIZZAZIONI MATERIALI	69.864.487,78	6.365.219,62	-3.280.898,11	72.948.809,29	-61.463.151,27	2.879.194,26	-5.342.567,11	-63.926.524,12	8.401.336,51	9.022.285,17
7 a) Mezzi di trasporto	2.822.124,88	89.095,65	-24.757,95	2.886.462,58	-2.513.041,85	12.247,93	-116.347,41	-2.617.141,33	309.083,03	269.321,25
7 b) Altre immobilizzazioni materiali	639.309,96	40.815,98	-0,01	680.125,93	-570.743,66	0,01	- 27.351,52	-598.095,17	68.566,30	82.030,76
7 c) Attrezzature informatiche	66.222.732,94	6.196.447,99	-3.236.710,15	69.182.470,78	-58.379.365,76	2.866.946,32	-5.198.868,18	-60.711.287,62	7.843.367,18	8.471.183,16
7 d) Bovini in allevamento	180.320,00	38.860,00	-19.430,00	199.750,00	0,00	0,00	0,00	0,00	180.320,00	199.750,00

La voce di *Attrezzature informatiche* presenta incrementi di esercizio pari a 6,19 mln euro e decrementi di esercizio pari a 3,2 mln euro. Per tale voce, si evidenzia come tali variazioni di esercizio si riferiscano a trasferimento di carico e scarico inventariale tra le diverse strutture/aree amministrative di Ateneo per un importo pari a 298,67 mila euro.

Al netto dei trasferimenti, gli incrementi sono relativi prevalentemente a nuovi acquisti ammontano a 5,83 mln euro, di cui 2,89 mln di euro effettuati da strutture dipartimentali, 2,28 mln di euro del Cesia - Area Sistemi e servizi informatici, 423,7 mila euro delle Aree di Campus della Romagna e 147,5 mila euro di Centri interdipartimentali di ricerca e CIRI; mentre i decrementi relativi a dismissioni sono pari a 2,9 mln di euro, di cui 994,8 mln euro relativi a dismissioni beni per obsolescenza sulle strutture dipartimentali, per 1,45 mln di euro sull'Area Sistemi e servizi informatici (CESIA), per 229,9 mila euro su Campus della Romagna e per 114,1 mila euro su Altre strutture di Ateneo.

La voce *Bovini in allevamento* (valorizzata a partire dal 2019) al 31/12/2022 è pari a 199.750 euro con un incremento netto di 19,43 mila euro per effetto della composizione della stalla mantenuta dall'Azienda Agraria universitaria (AUB), a seguito dell'inventario effettuato a fine esercizio 2022.

Per quanto riguarda il valore di iscrizione si rimanda al Capitolo 4 relativo ai Criteri di valutazione delle poste.

III. Immobilizzazioni Finanziarie

Le immobilizzazioni finanziarie pari a 1.812.850,07 euro sono costituite da investimenti di natura finanziaria rappresentati da Partecipazioni e Titoli e da Crediti finanziari per depositi cauzionali.

Saldo al 31/12/2021	1.847.232,74
Saldo al 31/12/2022	1.812.850,07
VARIAZIONE	-34.382,67

Nel bilancio dell'Ateneo sono così composte:

Descrizione	Valore 31/12/2021	Incrementi	Decrementi	Valore 31/12/2022
IMMOBILIZZAZIONI FINANZIARIE	1.847.232,74	51.440,60	-85.823,27	1.812.850,07
TITOLI E PARTECIPAZIONI	1.783.164,39	51.440,60	-22.753,27	1.811.851,72
Partecipazioni in società ed enti controllati	10.000,00	4.200,00	0,00	14.200,00
Partecipazioni in società ed enti collegati	5.000,00	0,00	0,00	5.000,00
Partecipazioni in altre società ed enti	1.122.495,45	47.240,60	0,00	1.169.736,05
Titoli	645.668,94	0,00	-22.753,27	622.915,67
CREDITI FINANZIARI	64.068,35	0,00	-63.070,00	998,35
PRESSO TERZI (VERSAMENTO E RIMBORSO)	64.068,35	0,00	-63.070,00	998,35

Le partecipazioni sono state iscritte al costo di acquisizione/sottoscrizione. Non si evidenziano perdite durevoli di valore da recepire nell'importo iscritto in bilancio.

Si riporta di seguito la tabella con la composizione e la movimentazione della voce Partecipazioni che è relativa alle quote possedute nelle società di capitali, mentre secondo il principio della prudenza non sono state iscritte le quote di partecipazione in consorzi e fondazioni.

Il valore di iscrizione è stato confrontato con il patrimonio netto della società partecipata come risultante dall'ultimo bilancio approvato.

Partecipazioni in società controllate:

Ragione Sociale	Tipologia	Oggetto sociale	Partecipazione patrimoniale al 31/12/2022	Partecipazione patrimoniale al 31/12/2021	% capitale posseduta 31/12/2022	Eventuale contributo annuo da parte dell'università	Patrimonio netto (ultimo bilancio approvato)	Utile/(perdita) di esercizio (ultimo bilancio approvato)	Utile/(perdita) di esercizio (importo) (ultimo bilancio approvato)
BeHold SRL	società controllata	La società ha per oggetto principale l'assunzione, detenzione e gestione di partecipazioni ed interessenze in società ed imprese italiane ed estere di qualunque tipo e forma giuridica	14.200	10.000	100%	nessun contributo nel 2022	---	---	---
Totale partecipazioni in società controllate			14.200	10.000					

La società controllata Behold S.r.l. è stata costituita in data 22/12/2021 con capitale sociale pari a 10.000,00 euro interamente sottoscritto dall'Ateneo (CdA del 27/07/2021 pratica ARTEC 07.21). Nel corso del 2022 si è proceduto ad un versamento in conto capitale pari a 4.200 euro per la sottoscrizione di quote capitale sociale delle società spin off partecipate.

A seguire si riporta il dettaglio delle Partecipazioni in imprese collegate.

BILANCIO UNICO DI ATENEO D'ESERCIZIO 2022

Ragione Sociale	Tipologia	Oggetto sociale	Partecipazione patrimoniale al 31/12/2022	Partecipazione patrimoniale al 31/12/2021	% capitale posseduta 31/12/2022	Eventuale contributo annuo da parte dell'università	Patrimonio netto (ultimo bilancio approvato)	Utile/(perdita) di esercizio (ultimo bilancio approvato)	Utile/(perdita) di esercizio (importo) (ultimo bilancio approvato)
AlmaCube s.r.l	società collegata	Attività di incubazione di start-up innovative secondo quanto previsto dal D. L. 18 ottobre 2012 n. 179 convertito in Legge 17 dicembre 2012 n. 221 e successive modifiche.	5.000	5.000	50%	nessun contributo nel 2022	398.686	utile d'esercizio	46.854
Totale partecipazioni in società collegate			5.000	5.000					

A seguire si riporta il dettaglio delle Partecipazioni in altre imprese.

Ragione Sociale	Tipologia	Oggetto sociale	Partecipazione patrimoniale al 31/12/2022	Partecipazione patrimoniale al 31/12/2021	% capitale posseduta 31/12/2022	Eventuale contributo annuo da parte dell'università	Patrimonio netto (ultimo bilancio approvato)	Utile/(perdita) di esercizio (ultimo bilancio approvato)	Utile/(perdita) di esercizio (importo) (ultimo bilancio approvato)
ART-ER SOCIETA' CONSORTILE PER AZIONI	altre società	Favorire la crescita sostenibile della regione attraverso lo sviluppo dell'innovazione e della conoscenza, l'attrattività e l'internazionalizzazione del sistema territoriale	74.747	74.747	10%	nessun contributo nel 2022	9.587.002	utile d'esercizio	14.035
FBM - Finanziaria Bologna Metropolitana s.p.a in liquidazione	altre società	Oggetto esclusivo ha lo svolgimento nei confronti degli enti pubblici soci di attività strumentali e servizi connessi allo studio, promozione e realizzazione di iniziative e di interventi di interesse generale negli ambiti territoriali di operatività dei Soci e finalizzati allo sviluppo economico degli stessi.	9.000	9.000	0,5%	nessun contributo nel 2022	7.937.147	perdita d'esercizio	13.879
LEPIDA S.C.P.A.	altre società	Svolgimento di attività inerenti alla fornitura della rete regionale a banda larga delle pubbliche amministrazioni ai sensi della Legge Regionale n. 11/2004.	1.000	1.000	0,0016%	nessun contributo nel 2022	73.841.727	perdita d'esercizio	536.895
Istituto scientifico romagnolo studio e cura tumori I.R.S.T. S.R.L. IRCC	altre società	Gestione di attività di assistenza sanitaria e di ricerca in ambito oncologico.	1.000.000	1.000.000	6,08%	nessun contributo nel 2022	29.817.887	utile d'esercizio	578.090
AGRINTESA COOPERATIVA AGRICOLA	società cooperativa agricola	L'attività principale della coop consiste nella trasformazione e commercializzazione dei prodotti agricoli conferiti dai soci	818	818,00	nd	nessun contributo nel 2022	138.711.657	utile d'esercizio	1.106.194
CANTINA SOCIALE DI ARGELATO SOCIETA' COOPERATIVA AGRICOLA	società cooperativa agricola	La Cooperativa opera nel settore della lavorazione, trasformazione e commercializzazione dei prodotti agricoli conferiti dai Soci, con particolare riferimento alle uve, ai mosti ed ai vini.	775	775	0,74%	nessun contributo nel 2022	368.980	utile d'esercizio	511
CO.PRO.B. - COOPERATIVA PRODUTTORI BIETICOLI - SOCIETA' COOPERATIVA AGRICOLA	società cooperativa agricola	La Cooperativa ha l'obiettivo di concorrere allo sviluppo tecnico, economico e sociale dell'agricoltura mediante la valorizzazione delle produzioni dei propri soci, con particolare riferimento alle attività di raccolta e trasformazione della barbabietola da zucchero e relativa produzione e commercializzazione dello zucchero ed altri coprodotti.	9.176	9.176	0,04%	nessun contributo nel 2022	144.749.238	utile d'esercizio	3.091.180
GRANLATTE Società Cooperativa Agricola a r.l.	società cooperativa agricola	Granlatte opera nel settore lattiero-caseario per valorizzare il latte dei soci e contribuisce ad elevare lo standard qualitativo, professionale ed organizzativo del settore a livello nazionale.	28.006	26.278	0,21%	nessun contributo nel 2022	147.812.797	utile d'esercizio	2.127.458
PATFRUT Società Cooperativa Agricola	società cooperativa agricola	La Cooperativa ha per scopo la valorizzazione al meglio delle produzioni agricole dei propri soci produttori agricoli anche fornendo agli stessi i mezzi necessari alla conduzione delle loro aziende.	714	702	0,01%	nessun contributo nel 2022	36.745.152	utile d'esercizio	15.345
AGE-IT Italian Ageing S.c.a.r.l.	società coop. a R.L.	La Società ha lo scopo di creare e gestire il Partenariato esteso alle Università, ai Centri di ricerca, alle aziende per il finanziamento di progetti di ricerca di base denominato "A novel public- private alliance to generate socioeconomic, biomedical and technological solutions for an inclusive Italian ageing society", con acronimo "AGE-IT", per la realizzazione del Programma di ricerca e innovazione nel rispetto dei dettami indicati dal Decreto Direttoriale MUR n. 341 del 15 marzo 2022	10.000	0,00	4,55%	nessun contributo nel 2022	---	---	---
MNESYS S.c.a.r.l.	società coop. a R.L.	La società opera in qualità di HUB, per la gestione del progetto di partenariato esteso "MNESYS – A Multiscala integrated approach to the study of the Nervous system in health and disease", finanziato dal MUR nell'ambito dell'avviso pubblico emanato con Decreto direttoriale 15 marzo 2022	35.000	0,00	7,00%	nessun contributo nel 2022	---	---	---
National Biodiversity Future Center – NBFC S.c.a.r.l.	società coop. a R.L.	La società ha lo scopo di intraprendere iniziative idonee allo sviluppo di un Centro Nazionale per la Biodiversità (CN), nel rispetto dei dettami dell'avviso del MUR n.3138 del 16.12.2021	500	0,00	0,50%	nessun contributo nel 2022	---	---	---
Totale partecipazioni in altre società			1.169.736	1.122.495					
Totale Partecipazioni			1.188.936	1.137.495					

Nel corso del 2022 sono state costituite tre società consortile a responsabilità limitata per gestire in qualità di HUB e di Partenariato esteso i progetti PNRR insieme ad altre università e partner privati e pubblici (si veda anche il paragrafo 1.7 Rapporti con enti controllati e collegati). Si tratta di:

- AGE-IT Italian Ageing S.c.r.l con sottoscrizione di capitale sociale pari a 10.000 euro (che rappresenta il 4,54% del capitale sociale sottoscritto da università, enti privati e pubblici) costituita con la funzione di Hub del progetto "*A novel public-private alliance to generate socioeconomic, biomedical and technological solutions for an inclusive Italian ageing society*", con acronimo "AGE-IT", delibera di adesione CA 24/10/2022 "PNRR – PE8 - ITALIAN AGEING SOCIETY – AGE-IT S.C.A R.L. – ADESIONE E ATTI CONSEQUENTI" pratica ARAG -ARIC 16/01;
- MNESYS S.c.r.l. con sottoscrizione di capitale sociale pari a 35.000 euro (che rappresenta il 7% del capitale sociale sottoscritto da Università e enti a partecipazione pubblica) costituita con la funzione di Hub per la gestione del progetto di Partenariato Esteso "MNESYS – A Multiscale integrated approach to the study of the Nervous system in health and disease", delibera CA 14/09/2022 "PNRR-PARTENARIATO ESTESO 12 "MNESYS": COSTITUZIONE HUB COME SOGGETTO ATTUATORE E DELIBERE CONSEQUENTI" pratica ARAG-ARIC 16/11 con la quale è stato conferito mandato al Magnifico Rettore di approvare la costituzione dell'HUB e in esecuzione della delibera ha emanato il decreto rettorale n.1438/2022 del 27/09/2022 che ha approvato la costituzione della MNESYS S.c.r.l.;
- National Biodiversity Future Center – NBFC S.c.a r.l. con sottoscrizione di capitale sociale pari a 500 euro (che rappresenta lo 0,50% del capitale sociale sottoscritto da università e enti pubblici e privati) costituita in qualità di "Soggetto Attuatore" (Hub) responsabile delle attività di avvio, attuazione e gestione del Centro Nazionale "National Biodiversity Future Center – NBFC"; delibera di costituzione CA 06/06/2022 "PNRR – CENTRO NAZIONALE "NATIONAL BIODIVERSITY FUTURE CENTER - NBFC S.c.a r.l." – COSTITUZIONE E DELIBERE CONSEQUENTI" pratica ARAG-ARIC 16/01.

L'elenco completo delle partecipazioni di Ateneo è riportato nell'**Allegato 7 - Dettaglio di Nota Integrativa - Elenco Partecipazioni**.

La voce Titoli si compone di titoli (azioni e fondi) derivanti da eredità pari complessivamente a 489.915,67 euro, destinati ad investimento durevole iscritti al valore di carico eventualmente rettificato in presenza di perdite durevoli di valore.

PROVENIENZA	STRUMENTO	DESCRIZIONE	QUANTITA' / VALORE NOMINALE	Valore 31/12/2022	Valore 31/12/2021	Variazione
EREDITA' MARIA GRAZIA CUCCOLI	AZIONI	GENERALI	23.522,00	400.151,56	400.151,56	-
	AZIONI	INTESA SANPAOLO	571,00	1.772,21	1.772,21	-
	AZIONI	BENI STABILI	183,00	128,61	128,61	-
	AZIONI	ENEL	87,00	340,37	340,37	-
	AZIONI	SNAM RETE GAS	366,00	1.774,51	1.774,51	-
	AZIONI	ITALGAS	73,00	-	-	-
	AZIONI	FINMECCANICA	46,00	592,68	592,68	-
TOTALE				404.759,95	404.759,95	-

EREDITA' ANELLA MINELLI	FONDI	ABERED EU S/T BD	111,00	0,00	16.368,67	- 16.368,67
-------------------------	-------	------------------	--------	------	-----------	-------------

EREDITA' LEILA RAFFUZZI	OBBLIGAZIONI	IBRD TMMM USD 2026 (WB FR 26 USD TLX) - scadenza 11/08/26	2.000,00	1.519,89	1.519,89	-
	AZIONI	Cassa di Risparmio di Ravenna SpA	432,00	7.276,00	7.276,00	-
	AZIONI	TREVI FIN.INDUSTR.SPA	25,00	780,75	780,75	-
	AZIONI	INTESA SAN PAOLO	16.912,00	32.045,75	32.045,75	-
	AZIONI	ENI SPA	500,00	6.932,10	6.932,10	-
	CERTIFICATI/DERIVATI	BNP SMART STOXX50	60,00	-	6.384,60	- 6.384,60
	AZIONI	UNICREDIT ORD	250,00	3.923,88	3.923,88	-
	AZIONI	STELLANTIS N.V. *	1.000,00	15.016,30	15.016,30	-
	AZIONI	Faurecia S.E. *	17,00	-	-	-
	AZIONI	MPS raggruppate	25,00	97,98	97,98	-
	AZIONI	FERRARI ORDINARY SHARES NEW	100,00	8.802,67	8.802,67	-
	Fondi comuni	LYXOR UCITS ETF FTSE MIB DAILY	1.100,00	8.760,40	8.760,40	-
TOTALE				85.155,72	91.540,32	- 6.384,60

TOTALE TITOLI EREDITA' E LASCITI			489.915,67	512.668,94	-	22.753,27
---	--	--	-------------------	-------------------	---	------------------

Completano la voce, i titoli BTP 01 AGO 2023 4.75 % pari a 133 mila euro iscritti al valore nominale che facevano parte del fondo di garanzia costituito da titoli di Stato sottoscritti a seguito dell'accordo a suo tempo siglato, con Unicredit S.p.A., come servizio agli studenti, i quali possono richiedere un prestito fiduciario "UniCredit ad Honorem", senza necessità di presentare garanzie reali o personali di terzi. Tali titoli sono stati trasferiti al nuovo Istituto cassiere Credit Agricole in attesa del rimborso previsto ad agosto 2023.

Il decremento nella voce *depositi cauzionali Unibo presso terzi (versamento e rimborso)* è riconducibile all'incasso del deposito cauzionale pari a 63.070,00 euro versato nel 2019 a garanzia del contratto di affitto stipulato con Unicredit S.p.A. per l'immobile di via Marsala 49 a Bologna terminato il 30/06/2022 a seguito dell'acquisto dell'immobile stesso.

5.2. ATTIVO CIRCOLANTE (B)

I. Rimanenze

Il modello contabile adottato, in base alla natura dell'attività svolta dall'Ateneo, non prevede la gestione di giacenze di magazzino.

II. Crediti

I crediti evidenziano un saldo contabile, al netto del fondo svalutazione crediti, di 333.020.647,78 euro al 31/12/2022 rispetto a 246.651.961,57 euro al 31/12/2021 con un incremento di 86.368.686,21 euro.

Saldo al 31/12/2021	246.651.961,57
Saldo al 31/12/2022	333.020.647,78
VARIAZIONE	86.368.686,21

Nella tabella sono rappresentate le voci che concorrono a tale valorizzazione:

Descrizione	Valore 31/12/2022	Valore 31/12/2021	Variazione
II) CREDITI (entro l'esercizio successivo)	333.020.647,78	246.651.961,57	86.368.686,21
1) CREDITI VERSO MUR E ALTRE AMMINISTRAZIONI CENTRALI	204.665.939,25	118.699.774,12	85.966.165,13
2) CREDITI VERSO REGIONI E PROVINCE AUTONOME	10.872.653,46	13.890.154,28	-3.017.500,82
3) CREDITI VERSO ALTRE AMMINISTRAZIONI LOCALI	13.547.581,09	12.289.843,40	1.257.737,69
4) CREDITI VERSO UNIONE EUROPEA E IL RESTO DEL MONDO	3.794.201,18	2.536.480,88	1.257.720,30
5) CREDITI VERSO UNIVERSITÀ	1.058.471,89	1.018.468,25	40.003,64
6) CREDITI VERSO STUDENTI PER TASSE E CONTRIBUTI	48.998.796,95	48.254.329,81	744.467,14
7) CREDITI VERSO SOCIETÀ ED ENTI CONTROLLATI	365.793,21	430.503,86	-64.710,65
8) CREDITI VERSO ALTRI (PUBBLICI)	29.655.207,08	29.833.056,10	-177.849,02
9) CREDITI VERSO ALTRI (PRIVATI)	20.062.003,67	19.699.350,87	362.652,80

Il totale dei crediti sopra esposto considera le somme al loro presumibile valore di realizzo. I crediti per contributi sono stati iscritti solo a fronte di una comunicazione ufficiale da parte dell'Ente finanziatore in merito all'assegnazione definitiva a favore dell'Ateneo o, nel caso di amministrazioni pubbliche, atto o provvedimento ufficiale. Il totale dei crediti sopra esposto è stato opportunamente rettificato dal Fondo svalutazione crediti, per esprimere il rischio di mancata esigibilità, che accoglie gli importi prudenzialmente accantonati a copertura di possibili perdite derivanti da stati di insolvenza, ovvero da rendicontazioni non andate a buon fine.

La tabella che segue riporta il dettaglio dei crediti lordo e la ripartizione del Fondo svalutazione crediti.

Descrizione	Credito lordo al 31/12/2022	Fondo svalutazione crediti 2022	Valore 31/12/2022
II) CREDITI (entro l'esercizio successivo)	345.910.062,32	-12.889.414,54	333.020.647,78
1) CREDITI VERSO MUR E ALTRE AMMINISTRAZIONI CENTRALI	210.060.443,25	-5.394.504,00	204.665.939,25
2) CREDITI VERSO REGIONI E PROVINCE AUTONOME	11.007.139,91	-134.486,45	10.872.653,46
3) CREDITI VERSO ALTRE AMMINISTRAZIONI LOCALI	13.559.267,67	-11.686,58	13.547.581,09
4) CREDITI VERSO UNIONE EUROPEA E IL RESTO DEL MONDO	3.805.746,33	-11.545,15	3.794.201,18
5) CREDITI VERSO UNIVERSITÀ	1.061.282,01	-2.810,12	1.058.471,89
6) CREDITI VERSO STUDENTI PER TASSE E CONTRIBUTI	54.226.459,53	-5.227.662,58	48.998.796,95
7) CREDITI VERSO SOCIETÀ ED ENTI CONTROLLATI	375.879,73	-10.086,52	365.793,21
8) CREDITI VERSO ALTRI (PUBBLICI)	31.199.465,19	-1.544.258,11	29.655.207,08
9) CREDITI VERSO ALTRI (PRIVATI)	20.614.378,70	-552.375,03	20.062.003,67

In particolare, al fine di determinare al 31/12/2022 la corretta consistenza finale del fondo svalutazione crediti, è stato chiesto alle diverse strutture di Ateneo di fare una analisi specifica delle singole posizioni creditorie risultanti ancora aperte per effettuare in maniera puntuale una analisi di recuperabilità e conseguente valutazione del rischio.

Le analisi e valutazioni condotte sono state differenziate per:

- a) Dipartimenti, le Altre strutture e i Campus (con riferimento alla sola gestione relativa al supporto alle strutture per iniziative di ricerca e di didattica);
- b) Aree dirigenziali (Bologna e Campus della Romagna), dove per i Campus le valutazioni hanno avuto a riferimento la sola gestione propria di area dirigenziale di campus, escludendo le gestioni relative al supporto alle strutture per iniziative di ricerca e didattica che sono state analizzate invece secondo i criteri definiti nel punto a). Rientrano nell'analisi dei crediti dell'Amministrazione Generale anche i crediti inerenti Eredità e Lasciti di Ateneo. Non sono state invece prese in considerazione ai fini dell'analisi le posizioni di credito aperte verso studenti per tasse e contributi, per le quali è condotta un'analisi a sé stante (vedi punto c.);
- c) Crediti verso studenti per tasse e contributi.

Con riferimento al punto a), è stato richiesto a Dipartimenti, Altre strutture e Campus di valutare il rischio di inesigibilità delle singole posizioni di credito, sulla base di quanto disciplinato anche dalle Linee guida per la gestione dei ricavi propri (delibera CdA del 26 luglio 2016 - pratica 10/03 ARAG, aggiornata con delibera Cda del 27 marzo 2018 - pratica 10/03 – ARAG), che prevedono sia in ambito istituzionale sia in ambito commerciale la costituzione e mantenimento rispettivamente di un adeguato Fondo Rischi rendicontuali da ricerca scientifica e di un adeguato Fondo Rischi rendicontuali da attività commerciali. La consistenza finale al 31/12/22 di tali fondi deve essere congrua alle valutazioni di rischio che ogni struttura ha effettuato sulle proprie posizioni di credito aperte (si rimanda al paragrafo 5.6 Fondi per rischi e oneri per il dettaglio degli adeguamenti, utilizzi e accantonamenti effettuati nel corso del 2022). Tali valutazioni pertanto non incidono sull'ammontare del Fondo svalutazione crediti al 31/12/22.

Con riferimento invece al punto b), è stato richiesto alle Aree dirigenziali (Bologna e Campus della Romagna) di analizzare la recuperabilità delle singole posizioni di credito aperte al 31/12/2022 (al netto dei crediti verso studenti oggetto di una puntuale analisi a sé stante) e di valutare il correlato rischio di inesigibilità, rispetto allo stato delle pratiche amministrative correlate, con l'obiettivo di:

- esprimere valutazioni in sede di consuntivazione in merito alla sussistenza ed esigibilità dei crediti registrati;
- valutare misure a copertura del rischio di mancato incasso su crediti aperti, correlando le analisi allo stato della pratica.

Sulla base della valutazione del rischio espressa dalle aree, si è proceduto con le cancellazioni dei crediti laddove richiesto e adeguatamente motivato (vedi **Allegato 9 – Dettaglio di nota integrativa – crediti cancellati al 31.12.2022**), ed è stata valutata la congrua consistenza finale al 31/12/2022 del Fondo svalutazione crediti predisposto a livello di bilancio di Ateneo.

Con riferimento ai crediti verso studenti (punto c.), che ammontano complessivamente a 54,22 milioni di euro al lordo del fondo svalutazione crediti, le valutazioni per l'opportuna iscrizione di un accantonamento a fondo svalutazione crediti verso studenti, al fine di garantire l'esposizione in bilancio dell'effettivo valore che si presume verrà incassato, hanno determinato una quantificazione del fondo al 31/12/2022 pari a 5.090.523,20 euro. Rispetto all'esercizio 2022, la quantificazione del fondo è stata modificata da due operazioni distinte:

- un utilizzo del fondo per un ammontare pari a 334.762,99 euro per effetto della valutazione di inesigibilità di crediti verso studenti riferiti all'a.a. 21/22;
- una integrazione del fondo pari ad 1 mln di euro a garanzia dei mancati incassi stimati con riferimento all'a.a. 2022/23.

Precisamente:

- con riferimento all'utilizzo del fondo svalutazione crediti verso studenti a copertura di mancati incassi a fronte di crediti registrati a Stato Patrimoniale al 31/12/2021, sono stati verificati gli stati carriera delle matricole iscritte all'a.a. 2021/22 che risultavano non paganti e per le quali sono state promosse registrazioni di storno con cancellazione del relativo credito. Si propone la sintesi delle estrazioni effettuate con riferimento agli studenti iscritti all'a.a. 21/22 interessati dalle operazioni di storno, posti a confronto con le registrazioni 2021:

Stato carriera		Storni 2022	Storni 2021
AN	Annullato	11.326,00	21.930,00
AT	Attivo	37.735,01	112.263,00
LT	Laureato	254.370,30	606.274,00
RN	Rinunciatario	22.995,29	42.182,00
SP	Sospeso	7.936,39	8.335,00
TR	Terminato	400,00	
DC	Decaduto		600,00
DD	Deceduto		1.276,00
Totale complessivo		334.762,99	792.860,00

Dal confronto fra le determinanti il DG storno 2021-2022, appare confermata la valenza delle modalità di contabilizzazione adottate con riferimento allo stato carriera LT Laureati: gli storni risultano in diminuzione. Anche con riferimento all'a.a. 22/23 la registrazione del credito complessivo nei confronti degli studenti, con contabilizzazione dei DG Apertura, ha visto applicata l'esclusione della contabilizzazione del credito per le carriere che alla data di elaborazione hanno inoltrato domanda di laurea entro l'ultima sessione dell'a.a. precedente (stato pratica COMP o ELAB).

- Successivamente a tale operazione sono state valutate le esigenze di accantonamento a garanzia della corretta esposizione dei crediti al 31/12/2022. In continuità con le valutazioni di accantonamento effettuate lo scorso esercizio, in merito alle stime effettuate dei crediti registrati che potrebbero risultare inesigibili, con riferimento all'a.a. 22/23, è stata confermata la stima di mancati incassi pari al valore di incidenza del 1%, in continuità con il modello di stima basato sulla serie storica di mancati incassi realizzati negli esercizi precedenti.

I Documenti Gestionali "Apertura" registrati nell'esercizio 2022 con riferimento all'a.a. 22/23 ammontano complessivamente a 113,7 mln di euro, così distinti per ciclo:

TIPO DOCUMENTO	CICLO	A.A. 2022/2023
APERTURA TASSE	TASSE E CONTRIBUTI ISCRIZIONE CORSI LAUREA	102.936.611
	TASSE E CONTRIBUTI ISCRIZIONE CORSI POST LAUREA	5.097.087
	TASSE E CONTRIBUTI ISCRIZIONE SCUOLE SPECIALIZZAZIONE	1.621.422
	ALTRI CONTRIBUTI	4.058.819
	TOTALE	113.713.938

L'accantonamento proposto ammonta quindi a 1.137.139,38 euro.

La congruità dell'accantonamento è stata inoltre valutata alla luce delle seguenti considerazioni:

- anche per l'a.a.2021/2022 la scadenza per laurearsi entro l'a.a. è stata protratta a giugno 2023, pertanto le modalità di previsione esposte - con esclusione dello stato carriera LT - potrebbero non essere state sufficienti al fine di intercettare i possibili laureati; è pertanto possibile che nel corso della gestione 2022 debbano essere stralciati ulteriori crediti a.a. 2021/2022;
- al contempo, in via prudenziale, non sono state contabilizzate le aperture di credito e relativi proventi nei confronti degli studenti che risultavano aver pagato esclusivamente la tassa regionale e gli oneri assicurativi (rata 1) per l'iscrizione all'a.a. 2022/2023. Non risultando incassi relativamente a rata 2 e/o rata 3, non si è ritenuto opportuno procedere alla completa contabilizzazione di queste posizioni.

Si riporta pertanto la movimentazione complessiva avuta per il Fondo svalutazione crediti nel corso del 2022, a seguito di tutte le analisi e valutazioni precedentemente illustrate:

Descrizione	Valore 31/12/2021	Accantonamenti	Utilizzi	Rilasci	Valore 31/12/2022
Fondo svalutazione crediti	7.360.758,56	6.550.755,61	- 825.539,41	- 196.560,22	12.889.414,54

Di seguito un maggior dettaglio della movimentazione avuta distinguendo le operazioni inerenti il fondo svalutazione per i crediti verso studenti e per gli altri crediti (Aree dirigenziali Bologna e Campus della Romagna):

Descrizione	Valori	Di cui su Crediti verso studenti per tasse	Di cui sugli altri Crediti
Fondo svalutazione crediti al 31/12/2021	7.360.758,56	4.425.286,19	2.935.472,37
+ Accantonamenti anno 2022	6.550.755,61	1.137.139,38	5.413.616,23
- Utilizzi anno 2022	-825.539,41	- 334.762,99	-490.776,42
- Rilasci anno 2022	-196.560,22	-	-196.560,22
Fondo svalutazione crediti al 31/12/2022	12.889.414,54	5.227.662,58	7.661.751,96

- Rilasci del Fondo pari a 196.560,22 euro con riferimento alle analisi e valutazioni effettuate sulle altre singole posizioni creditorie delle Aree dirigenziali (Bologna e Campus della Romagna).
- Utilizzo del Fondo pari a 825.539,41 euro, di cui:
 - o 334.762,99 euro a copertura di mancati incassi a fronte di crediti registrati a Stato Patrimoniale al 31/12/2021, per effetto della valutazione di inesigibilità di crediti verso studenti riferiti all'a.a.2021/22;
 - o 490.776,42 euro a copertura di crediti cancellati in quanto valutati inesigibili dalle Aree dirigenziali (Bo e Campus) al 31/12/2022. L'elenco è riportato nell'**Allegato 9 - Dettaglio di Nota Integrativa - Crediti cancellati al 31.12.2022**;
- Accantonamenti a Fondo per un importo complessivo pari a 6.550.755,61 euro, di cui:
 - 1.137.139,38 euro per crediti verso studenti per tasse e contributi registrati che potrebbero risultare inesigibili con riferimento alle complessive posizioni di credito vs studenti registrate nell'esercizio 2022 con riferimento all'a.a. 2022/2023 (come illustrato in precedenza);
 - 5.066.600,00 euro accantonamento relativo alla svalutazione parziale del credito verso MUR per l'intervento edilizio "Battiferro UE5" candidato al I Bando Edilizia MUR - Linea B per il quale è stata data comunicazione al MUR di ridimensionamento dell'intervento con Prot. 81558 del 13/04/2022, con conseguente riduzione del finanziamento ministeriale correlato;

- 300.000 euro accantonamento relativo alla svalutazione totale del credito verso MUR derivante dall'annullamento di un intervento edilizio candidato al I Bando Edilizia MUR – Linea B - PD di risoluzione consensuale dell'appalto Rep. 198 prot. 6974 del 12/01/2023, nel corso del 2023 seguirà la comunicazione ufficiale al MUR di rinuncia al finanziamento e si procederà alla cancellazione del credito con contestuale utilizzo del fondo;
- 34.717,23 euro a tutela di minori incassi a valere su crediti aperti su progettualità in capo all'Area Relazioni internazionali;
- 12.299,00 euro per rischio di mancato incasso per restituzioni di Borse Erasmus, la cui riscossione dei relativi crediti è al 31/12/2022 gestita dagli uffici legali.

In particolare, le valutazioni e le analisi effettuate dalle aree dirigenziali hanno riguardato un ammontare complessivo di crediti aperti al 31/12/22 per l'Amministrazione Generale pari a 265.535.944,52 euro (al netto dei crediti cancellati in quanto inesigibili). Dalle valutazioni fatte - al netto della quota inerente ai crediti aperti verso studenti per contribuzione studentesca che segue valutazioni puntuali a sé stanti - è stato valutato che la consistenza finale al 31/12/22 del Fondo svalutazione crediti per le Aree dirigenziali fosse congrua per un importo pari a 7.661.751,96 euro (corrispondente al 2,89% dei crediti aperti analizzati). L'importo necessario all'adeguamento del fondo è stato determinato pertanto tenendo in considerazione la consistenza del Fondo svalutazione crediti (al netto della quota inerente ai crediti aperti verso studenti per contribuzione studentesca) pari a 2.935.472,37 euro al 31/12/2021 e considerando le altre operazioni effettuate nel 2022 descritte sopra (utilizzi per cancellazione crediti pari a 490.776,42 euro e accantonamenti pari a 5.413.616,23 euro), si è proceduto pertanto con il rilascio del fondo al 31/12/2022 per l'ammontare di 196.560,22 euro.

I **crediti verso MUR e altre amministrazioni centrali** pari a 204.665.939,25 euro, al netto del Fondo svalutazione crediti, sono così dettagliati:

Descrizione	Valore 31/12/2022	Valore 31/12/2021	Variazione
1) CREDITI VERSO MUR E ALTRE AMMINISTRAZIONI CENTRALI	204.665.939,25	118.699.774,12	85.966.165,13
Crediti verso Miur	200.309.847,62	110.204.469,35	90.105.378,27
Crediti verso altre amministrazioni centrali	9.750.595,63	8.878.289,55	872.306,08
Fondo svalutazione crediti	- 5.394.504,00	- 382.984,78	-5.011.519,22

I *crediti verso il MUR* pari a 200,3 mln di euro comprendono prevalentemente i crediti per:

- Contratti di formazione specializzandi medici per 61,15 mln di euro, dei quali
 - o 25,8 mln di euro per l'assegnazione ministeriale a.a. 2021/2022 quota a saldo;
 - o 18,2 mln di euro per l'assegnazione ministeriale a.a.2020/2021 quota a saldo;
 - o 9,21 mln di euro per l'assegnazione ministeriale a.a. 2019/2020 quota a saldo;
 - o 7,94 mln di euro per l'assegnazione ministeriale a.a. 2018/19 - quota a saldo;
- Fondo Edilizia Universitaria MUR Bando 2020 – Linea A – Decreto n. 857 del 16/11/2020 per 24,18 mln di euro;
- Fondo Edilizia Universitaria MUR Bando 2020 – Linea B – Decreto n. 566 del 30 aprile 2021 per 18,49 mln di euro, di cui 5,36 mln di euro svalutati al 31/12/2022;
- Fondo Edilizia Universitaria MUR Bando 2021 – Linea A – DM 1275/2021 per 35,39 mln di euro;
- Assegnazione Fondi PNR 2021 per 9,8 mln di euro - nota MUR 17526 del 21 dicembre 2021 - Decreto 737 del 25 giugno 2021;
- Finanziamento MUR per Borse di dottorato PON 37° ciclo per 3,97 mln di euro, di cui:

- 3,18 mln di euro per quota a saldo primo anno;
 - 791,5 mila euro per quota overhead primo anno;
 - Finanziamento MUR per Borse di dottorato PNRR 38° ciclo per 620 mila euro, di cui 283,33 mila euro da DM 351 e 336,66 mila euro da DM 352;
 - FFO per 44,03 mln di euro così suddiviso:
 - 23,29 mln di euro per FFO 2022 - Assegnazione quota residua su Interventi Quota Base;
 - 3,6 mln di euro per FFO 2022 - DM 581 del 24 giugno 2022 Art. 10 lett. p) Secondo Piano Straordinario Ricercatori tipo b 2021 - Residuo Assegnazione;
 - 3,22 mln di euro per FFO 2022 - DM 581 del 24 giugno 2022 Art. 10 comma 1 lett. q) punto b) Programmazione triennale (art. 4 DM 289/2021);
 - 3,06 mln di euro per FFO 2022 - DM 581 del 24 giugno 2022 - Art. 10 lettera s) - valorizzazione personale tecnico-amministrativo per specifiche attività svolte e al raggiungimento di obiettivi;
 - 1,9 mln di euro per FFO 2022 - DM 581 del 24 giugno, 2022 Art. 10 lettera k) e l) Progressioni di carriera RTI in possesso di Abilitazione scientifica Nazionale
 - 1,85 mln di euro per FFO 2021 - Estensione Esoneri No Tax Area - Assegnazione finale DM 1014/2021
 - 5,77 mln di euro per FFO 2021 - Ammontare residuo assegnazione quota Base 2021;
 - 117,25 mila euro per FFO 2021 - Integrazione Assegnazione Piano Straordinario;
 - 722,28 mila euro per FFO 2020 - Assegnazione per finanziamento del Programma di reclutamento giovani Ricercatori "Rita Levi Ricercatori Montalcini" - Bando 2020 (nota prot. 211140 del 19/09/2022);
 - 411,2 mila euro per FFO 2020 - Assegnazioni nell'ambito del FFO dei Fondi relativi al Piano Lauree Scientifiche (PLS) e Piani per l'Orientamento e Tutorato (POT) quota 2019 (D.M. 435/2020);
 - 56 mila euro per FFO 2019 - DM 738 del 8_08_2019 art. 5 - Incentivi chiamate dirette docenti esterni - Assegnazione con Min. prot. 0169906 del 14 luglio 2021;
- L'assegnazione complessiva di FFO è esposta nell'analisi delle voci di Conto Economico al paragrafo 6.1 Proventi Operativi (A) - II. Contributi.

I crediti verso Altre amministrazioni centrali pari a 9,75 mln euro sono principalmente riferiti a:

- 4,07 mln di euro contributi ministeriali per finanziamento intervento edilizio "Nuovo Baricentro" - Proventi Legge n. 338/2000 - Decreto Direttoriale nostro Prot. n. 293508 del 16/11/2021- Fascicoli nn. 524-526 (codice intervento E7UC59B/01-02-03);
- 2,17 mln di euro contributi ministeriali per finanziamento intervento edilizio "Studentato Campus Osservanza Imola" - Proventi Legge n. 338/2000 - Osservanza Imola - Decreto Direttoriale nostro Prot. n. 286691 del 09/11/2021. - Fascicolo n. 536 (codice intervento E7UBJXA/01).

I crediti verso Regioni e Province Autonome pari a 10.872.653,46 euro al netto del Fondo svalutazione crediti sono così dettagliati:

Descrizione	Valore 31/12/2022	Valore 31/12/2021	Variazione
2) CREDITI VERSO REGIONI E PROVINCE AUTONOME	10.872.653,46	13.890.154,28	-3.017.500,82
Crediti verso Regione Emilia Romagna	8.715.863,64	10.981.335,90	-2.265.472,26
Commissario delegato alla ricostruzione D.L. 74/2012	1.963.768,43	2.666.543,82	-702.775,39
Regione del Veneto - Unità Organizzativa AdG Italia-Croazia	20.687,14	150.349,37	-129.662,23
Crediti verso Regione Sicilia	104.595,38	104.595,38	0,00
Crediti verso Regione Lombardia	83.673,80	48.605,80	35.068,00
Crediti verso Regione Puglia	95.136,77	30.565,94	64.570,83
Crediti verso altre Regioni di minore importo	23.414,75	42.644,52	-19.229,77
Fondo svalutazione crediti	-134.486,45	-134.486,45	0,00

I crediti verso la Regione Emilia Romagna sono il dettaglio principale che ammonta a 8.715.863,64 euro e sono costituiti principalmente da:

- 3,57 mln di euro crediti aperti dell'Area Edilizia e Sostenibilità per finanziamenti su progetti in ambito edilizio, in particolare si richiamano:
 - o 2,89 mln di euro per il progetto Lazzaretto "Area Lazzaretto-Bertalia realizzazione studentato, dipartimento, uffici" (finanziamento modificato in incremento con nuovo accordo tra Regione Emilia Romagna e Unibo - Protocollo RER RPI/2019/753 del 20/12/2019 - prot. Unibo 327695 del 20/12/2019);
 - o 475 mila euro per l'intervento di miglioramento sismico del Centro sportivo Record pad. 1 e 2, via del pilastro 8 Bologna;
 - o 207,79 mila euro per un intervento edilizio su Palazzo Malvezzi, di cui 134.486,45 euro sono stati valutati inesigibili e pertanto svalutati in quanto vi è stata una rimodulazione del finanziamento a seguito del ribasso di gara per tale intervento candidato al Bando Danni da sisma della Regione Emilia Romagna.
- 3,45 mln di euro crediti per finanziamento scuole di specializzazioni mediche a.a. 2021/2022;
- 1,65 mln di euro crediti aperti su progetti di strutture dipartimentali.

I crediti verso delegato alla ricostruzione D.L 74/2012 sono dell'Area Edilizia e Sostenibilità per 1,38 mln di euro per l'intervento di "Adeguamento normativa antincendio, messa in sicurezza e miglioramento sismico Laboratori Ingegneria" e 577,5 mila euro per i lavori di consolidamento della Torre della Specola e opere strutturali – palazzo Poggi Ca' Grande Malvezzi in via Zamboni, 33, Bologna.

I crediti verso altre Amministrazioni locali pari a 12.822.254,07 euro al netto del fondo svalutazione crediti accantonato per tale voce, sono così composti:

Descrizione	Valore 31/12/2022	Valore 31/12/2021	Variazione
3) CREDITI VERSO ALTRE AMMINISTRAZIONI LOCALI	13.547.581,09	12.289.843,40	1.257.737,69
Comune di Cesena	6.500.000,00	6.501.623,25	-1.623,25
Comune di Forlì	3.626.635,14	3.626.635,14	0,00
ER.GO - AZIENDA REG.LE PER IL DIRITTO AGLI STUDI SUPERIORI	1.787.516,00	16,00	1.787.500,00
Azienda USL di Bologna	543.887,64	513.867,30	30.020,34
Azienda USL della Romagna	321.768,73	683.380,55	-361.611,82
Azienda ospedaliero universitaria di Bologna Policlinico S.Orsola-Malpighi	285.644,53	493.515,63	-207.871,10
Comune di Ravenna	233.549,11	155.840,00	77.709,11
Comune di Bologna	50.918,00	67.930,72	-17.012,72
Crediti verso altre amministrazioni locali minori importi	209.348,52	247.130,72	-37.782,20
Fondo svalutazione crediti	-11.686,58	-95,91	-11.590,67

Tali tipologie di crediti sono relativi principalmente a contributi riconosciuti da vari enti locali per progetti di edilizia, di ricerca, formazione o per distacco temporale di personale.

Principalmente si richiamano:

- I crediti verso il Comune di Forlì pari a 3,6 mln di euro. Nel corso dell'esercizio 2018, l'Area Edilizia e Sostenibilità ha stipulato con il Comune di Forlì e con la Fondazione Cassa dei Risparmi di Forlì, l'Accordo Attuativo di sviluppo dell'area "Ex Ospedale Morgagni" Forlì rep. 254/2018 prot. 3349 del 10/01/2018 rilevando un contributo per investimenti per il Restauro e Risanamento Padiglione Sauli Saffi per un totale complessivo di 6,1 milioni di euro di cui 3,6 milioni di euro dal Comune di Forlì.
- I crediti verso il Comune di Cesena pari a 6,5 mln di euro, relativi al cofinanziamento per la realizzazione sul Campus di Cesena della nuova sede di Psicologia - Accordo Rep. 9786 - Prot. 189939 del 20/12/2018.
- I Crediti verso ER.GO per 1,78 mln di euro si riferiscono
 - o per 1,3 mln di euro al cofinanziamento per il progetto Nuovo Baricentro: Realizzazione Studentato e relativi servizi per gli studenti;
 - o per 382 mila euro al cofinanziamento per la realizzazione dello studentato Battiferro - costruzione nuovo edificio per residenza studenti - via della Beverara – Bologna;
 - o per 100 mila euro al cofinanziamento per la ristrutturazione del padiglione all'interno del Complesso dell'Osservanza per realizzazione di residenza universitaria - via Venturini – Imola.

I **crediti verso Unione Europea e il resto del Mondo** sono pari a 3.794.201,18 euro al netto del fondo svalutazione crediti e sono riferiti prevalentemente a progetti di ricerca di Dipartimenti, Altre strutture e Campus.

I **crediti verso Università** pari a 1.058.471,89 euro al netto del fondo svalutazione crediti sono prevalentemente riferiti a progetti di ricerca realizzati con altri Atenei italiani e stranieri.

I **crediti verso studenti per tasse e contributi** passano da 48.254.329,81 euro al 31/12/2021 a 48.998.796,95 al 31/12/2022, al netto del fondo svalutazione crediti.

I **crediti verso società ed enti controllati** pari a 365.793,21 euro sono principalmente relativi per 310,24 mila euro a crediti verso Fondazione Alma Mater per residui della gestione dei master e corsi professionalizzanti da trasferire a strutture dipartimentali di Ateneo e per 32 mila euro a rimborsi oneri personale in comando presso Fondazione F. Zeri e Fondazione Luisa Fanti Melloni e 20 mila euro per rimborso oneri personale impiegato nei progetti OA - OT - DOT verso il Consorzio Alphabet.

La voce dei **crediti verso altri (pubblici)** pari a 29.655.207,08 euro al netto del fondo svalutazione crediti accantonato per tale voce, sono così composti:

Descrizione	Valore 31/12/2022	Valore 31/12/2021	Variazione
8) CREDITI VERSO ALTRI (PUBBLICI)	29.655.207,08	29.833.056,10	-177.849,02
Iva a credito	86.247,20	114.827,66	-28.580,46
Crediti vs/erario IRES	389.048,00	25.370,00	363.678,00
Crediti vs/erario per ritenute fiscali	17.717,52	12.183,89	5.533,63
Crediti vs/ istituti previdenziali	317.013,36	287.116,49	29.896,87
Crediti vs/INAIL	40.126,17	106.341,45	-66.215,28
Crediti verso altri soggetti pubblici	30.198.492,82	30.912.285,60	-713.792,78
Erario ritenute di acconto subite c/liquidazione	150.820,12	0,00	150.820,12
Fondo svalutazione crediti	-1.544.258,11	-1.625.068,99	80.810,88

Si segnala che nel 2022 è stata correttamente riclassificata la voce *Erario ritenute di acconto subite c/liquidazione* in quanto accoglie crediti verso erario per ritenute di acconto subite per attività in ambito commerciale a favore di committenti nazionali ed esteri mentre nel 2021 era riclassificata nei debiti con valore negativo.

Con riferimento ai *Crediti vs/erario IRES*, l'incremento di 363,67 mila euro è relativo a maggiori versamenti IRES relativi agli esercizi 2020 e 2021 come emergenti dai relativi Modelli Unici e dall'importo degli acconti calcolati per il 2022 pari a 210.507,00 euro che verranno compensati in sede di presentazione del Modello Unico 2023 Redditi 2022, nel quale verrà calcolato l'ammontare di IRES dovuta per l'esercizio 2022.

Infine, si richiamano le principali voci di credito aperte della sottovoce *crediti verso altri soggetti pubblici* pari a 30,19 mln di euro:

- 20,85 mln di euro di crediti dell'Area Edilizia e Sostenibilità verso Cassa Depositi e Prestiti nell'ambito dei seguenti interventi finanziati dal MUR nell'ambito del bando L. 338/2000
 - o 18,6 mln di euro sul progetto "Area Lazzaretto-Bertalia realizzazione studentato, dipartimento, uffici";
 - o 1,3 mln di euro sul progetto "Realizzazione studentato area Ex Zuccherificio Maraldi – cesena" di cui 652.089,19 euro svalutati per riduzione del finanziamento;
 - o 976,68 mila euro sul progetto "Realizzazione della Residenza Universitaria - Studentato 3 - presso l'edificio denominato Ex-Croce Rossa", di cui 555.747,19 euro svalutati per riduzione del finanziamento.
- 2,61 mln di euro di crediti dell'Area Edilizia e Sostenibilità verso ER.GO Azienda regionale per il diritto degli studi superiori nell'ambito dell'intervento edilizio "Area Lazzaretto-Bertalia realizzazione studentato, dipartimento, uffici" (nuovo accordo tra UNIBO ed ER.GO ns Rep. 3178 prot. 95282 del 12/05/2020), di cui 177 mila euro svalutati a seguito di modifica dell'accordo tra le parti (Convenzione tra UNIBO e ER.GO Rep. n. 3178 prot. n. 95282 del 12/05/2020);
- 1,35 mln di euro di crediti verso l'Agenzia nazionale per lo sviluppo dell'autonomia scolastica Ex Indire a sull'Area Relazioni internazionali per assegnazioni Erasmus+;
- 4 mln di euro di crediti aperti sulle strutture dipartimentali e centri interdipartimentali (compresi i CIRI) verso diversi soggetti pubblici nell'ambito di finanziamenti su progetti.

Rispetto alla voce prevalente relativa a Crediti verso altri soggetti pubblici, si riporta di seguito un'analisi sulla composizione del saldo e sulla capacità di incasso per tipologia di struttura. La capacità di incasso è calcolata come il totale dei crediti chiusi sul totale crediti aperti nel 2022 per ogni tipologia struttura.

Tipologia struttura	Composizione del saldo al 31/12/2022 per tipo struttura	inc. %	Totale crediti 2022	Totale crediti chiusi nel 2022	Capacità di incasso (crediti chiusi/ totale crediti)
Aree amministrative Bologna	26.214.311,01	86,8%	39.794.918,44	13.580.607,43	34,13%
Dipartimenti	3.343.218,95	11,1%	11.855.488,90	8.512.269,95	71,80%
Altre Strutture	640.212,80	2,1%	3.272.566,37	2.632.353,57	80,44%
Campus della Romagna	750,06	0,0%	401.066,95	400.316,89	99,81%
Totale complessivo	30.198.492,82	100,0%	55.324.040,66	25.125.547,84	45,42%

I **crediti verso altri (privati)** pari a 20.062.003,67 euro al netto del fondo svalutazione accantonato per tale voce sono così composti:

Descrizione	Valore 31/12/2022	Valore 31/12/2021	Variazione
9) CREDITI VERSO ALTRI (PRIVATI)	20.062.003,67	19.699.350,87	362.652,80
Crediti verso altri soggetti privati	18.392.813,14	17.390.017,02	1.002.796,12
Crediti verso società ed enti collegati	40.760,70	619,98	40.140,72
Crediti verso altre società ed enti	529.420,47	586.858,07	-57.437,60
Crediti per fatture da emettere	912.694,62	659.556,11	253.138,51
Note di credito da ricevere	35.217,57	1.426.248,90	-1.391.031,33
Crediti verso altri privati di minore importo	703.472,20	373.204,87	330.267,33
Fondo svalutazione crediti	- 552.375,03	- 737.154,08	184.779,05

In particolare, si riporta l'analisi della principale sotto-voce *crediti verso altri soggetti privati* pari a 18.392.813,14 euro. Tale voce si compone di crediti vantati verso varie tipologie di soggetti privati sia in ambito commerciale per contratti di consulenza, contratti per attività di ricerca commissionata o per prestazioni a tariffario (40,34% del totale) che istituzionale (59,66% del totale) per il finanziamento di progetti di ricerca, borse di studio e interventi edilizi. In particolare 8,75 mln di euro sono crediti registrati da strutture dipartimentali e centri interdipartimentali e 9,1 mln di euro sono crediti registrati da aree dell'Amministrazione Generale, di cui 6,9 mln di euro sono crediti dell'Area Edilizia e Sostenibilità in ambito di interventi edilizi:

- 2,5 mln di euro verso la Fondazione Cassa dei Risparmi di Forlì per il contributo per lo sviluppo dell'area "Ex Ospedale Morgagni" Forlì - Restauro e Risanamento Padiglione Sauli Saffi sulla base dell'Accordo attuativo firmato insieme al comune di Forlì (si veda commento nei Crediti verso altre Amministrazioni locali);
- 1,9 mln di euro verso la Fondazione Cassa di Risparmio di Imola per la ristrutturazione padiglione all'interno del Complesso dell'Osservanza per realizzazione di residenza universitaria - via Venturini - Imola;
- 1,94 mln di euro verso Osservanza s.r.l. sempre per l'intervento di ristrutturazione sul Complesso dell'Osservanza - Imola;
- 567,35 mila euro verso Sport e Salute S.p.a. per Contributo su Fondo "Sport e Periferie" - Accordo Rep. N. 8288 Prot. n. 263482 del 12/11/2020.

Per tale voce si riporta di seguito un'analisi della composizione del saldo e della capacità di incasso per tipologia. La capacità di incasso è calcolata come il totale dei crediti chiusi sul totale crediti del 2022 per ogni tipologia struttura.

Tipologia struttura	Composizione del saldo al 31/12/2022 per tipo struttura	inc. %	Totale crediti 2022	Totale crediti chiusi nel 2022	Capacità di incasso (crediti chiusi/ totale crediti)
Aree amministrative Bologna	8.999.846,63	48,9%	62.772.474,38	53.772.627,75	85,66%
Dipartimenti	7.539.193,68	41,0%	44.516.598,75	36.977.405,07	83,06%
Altre Strutture	1.712.826,52	9,3%	10.000.132,20	8.287.305,68	82,87%
Campus della Romagna	140.946,31	0,8%	591.055,17	450.108,86	76,15%
Totale complessivo	18.392.813,14	100,0%	117.880.260,50	99.487.447,36	84,40%

La voce *crediti verso altre società ed enti* pari a 529.420,47 euro si compone di crediti vantati principalmente verso società (SpA, Srl, Soc. coop. e Società estere) sia in ambito commerciale, per contratti di consulenza, contratti per attività di ricerca commissionata o per prestazioni a tariffario che istituzionale per il finanziamento di attività di ricerca e altri minori.

III. Attività finanziarie

La voce non è stata valorizzata nell'esercizio 2022.

IV. Disponibilità liquide

Saldo al 31/12/2021	748.060.168,03
Saldo al 31/12/2022	803.059.793,22
VARIAZIONE	54.999.625,19

Descrizione	Valore 31/12/2022	Valore 31/12/2021	Variazione
IV DISPONIBILITA' LIQUIDE	803.059.793,22	748.060.168,03	54.999.625,19
1) DEPOSITI BANCARI E POSTALI	802.995.012,32	748.033.394,94	54.961.617,38
2) DENARO E VALORI IN CASSA	64.780,90	26.773,09	38.007,81

La voce depositi bancari e postali accoglie le giacenze finali di cassa depositate presso il conto di Tesoreria Unica alla data del 31 dicembre 2022. Si ricorda a partire dal 01/10/2021 l'istituto di credito Credit Agricole Spa svolge il servizio di tesoreria e di cassa provvede, pertanto, all'esecuzione di pagamenti e incassi ordinati dall'ente, a valere sul conto di tesoreria unico aperto in Banca d'Italia, e alla custodia e amministrazione di titoli e valori.

Si evidenzia che nel conto di Tesoreria Unica è presente una disponibilità, non soggetta al regime della tesoreria unica, in virtù della deroga riconosciuta dalla Ragioneria Generale dello Stato ai lasciti ereditari, in quanto sussistono "disposizioni testamentarie che esplicitamente indicano le modalità con cui gestire tali liquidità" (nota protocollo n.0035792 del 10 maggio 2012).

La riserva di vincolo all'interno del conto di Tesoreria Unica è pari a 17.413.602,85 euro ed è così composta:

CONTO RISERVA			
Descrizione	Valore 31/12/2022	Valore 31/12/2021	Variazione
ESTELLA CANZIANI LASCITO	261.055,92	262.485,43	- 1.429,51
LEGATO CARAVITA ZITA	1.419.581,59	1.419.969,99	- 388,40
EREDITA' MARIA GRAZIA CUCCOLI	3.436.595,68	3.437.528,15	- 932,47
DONA ORA	2.859,31	2.859,31	-
LEGATO FANTI MELLONI	4.464,37	4.464,36	0,01
LEGATO FERRETTI MARIA TERESA	545.099,73	554.839,60	- 9.739,87
FIORINI RINO BORSA	324.692,54	329.691,89	- 4.999,35
GAUDENZI RUGGERO LASCITO	302.157,41	280.464,95	21.692,46
LEGATO PAOLA GIOVANNINI	2.459,86	2.459,86	-
EREDITA' MASI CARDUCCI	867.091,93	899.515,80	- 32.423,87
MATTEUZZI GIORDANA LASCITO	103.706,42	107.376,18	- 3.669,76
EREDITA' ANELLA MINELLI FOCHERINI	3.482.229,48	3.484.676,85	- 2.447,37
EREDITA' CORNELIA PALLOTTI	36.818,69	197.678,64	- 160.859,95
LEGATO PALLOTTI ROBERTO	1.409.951,51	3.111.150,17	- 1.701.198,66
EREDITA' PONZI	579.201,46	594.042,30	- 14.840,84
EREDITA' LEILA RAFFUZZI	35.658,84	47.104,64	- 11.445,80
RICERCHE SUI TUMORI	642.864,59	643.040,32	- 175,73
EREDITA' GESINA RONCA	30.826,71	33.838,08	- 3.011,37
LEGATO SENKMANIS	67.818,50	391.363,75	- 323.545,25
EREDITA' WANDA VANINI	2.755.265,35	6.157.848,73	- 3.402.583,38
VEGGETTI LASCITO	319.361,72	319.405,10	- 43,38
EREDITA' LIDIA VERONESI	290.545,09	341.531,22	- 50.986,13
EREDITA' ELENA VIOLANI	493.296,15	511.477,67	- 18.181,52
Totale	17.413.602,85	23.134.812,99	- 5.721.210,14

Il decremento rispetto allo scorso esercizio è riconducibile principalmente all'operazione di acquisto dell'immobile sito a Bologna in via Marsala n.49 pari a 5.103.318,40 euro con le disponibilità liquide dei lasciti Pallotti Roberto (1.701.106,13 euro) e Wanda Vanini (3.402.212,27 euro) secondo quanto deliberato dal CA del 26/10/2021 (pratica APAT 13/01).

Si precisa che nelle disponibilità liquide finali dell'Ateneo sono compresi anche 64.780,90 euro oltre la giacenza presso i conti correnti bancari al 31/12/2022. Tali fondi rappresentano la disponibilità liquida al 31/12/2022 (plafond) non ancora utilizzata per acquisti con carta di credito.

5.3. RATEI E RISCONTI ATTIVI

Descrizione	Valore 31/12/2022	Valore 31/12/2021	Variazioni
C) RATEI E RISCONTI ATTIVI	5.103.039,53	3.647.263,12	1.455.776,41
RATEI ATTIVI SU TASSE UNIVERSITARIE	1.341.515,95	926.778,16	414.737,79
ALTRI RATEI ATTIVI	1.056.259,16	141.434,64	914.824,52
RISCONTI ATTIVI	2.705.264,42	2.579.050,32	126.214,10

I ratei e risconti attivi, pari a euro 5.103.039,53 sono relativi principalmente a:

- Ratei attivi su tasse universitarie per 1.341.515,95 euro per corretta attribuzione di competenza nell'ambito della gestione corsi professionalizzanti, in coerenza con la gestione contabile degli enti gestori i corsi di master;

- Altri ratei attivi per 1.056.259,16 euro relativi a scritture automatiche del sistema informativo contabile in merito a pratiche per donazioni gestite dalle Aree dell'amministrazione generale;
- Risconti attivi pari a 2.705.264,42 euro così suddivisi:
 - 2.101.227,44 euro determinati da pratiche gestite dalle Aree dell'amministrazione generale e Campus. Riguardano principalmente contratti di noleggio e locazione attrezzature e licenze, locazioni immobili, contratti assicurativi e contratti per incarichi;
 - 604.036,98 euro determinati da pratiche gestite dalle strutture dipartimentali, strutture assimilate e altre strutture. Riguardano principalmente contratti per assegni di ricerca, borse di studio e collaborazioni per attività di ricerca.

5.4. RATEI ATTIVI PER PROGETTI IN CORSO

Descrizione	Valore 31/12/2022	Valore 31/12/2021	Variazioni
D) RATEI ATTIVI PER PROGETTI E RICERCHE IN CORSO	630.298,12	406.444,35	223.853,77
d1) Ratei per progetti e ricerche in corso	630.298,12	406.444,35	223.853,77

La voce Ratei attivi per progetti e ricerche in corso si riferisce a ratei su proventi da attività di ricerca che, nel caso di commesse pluriennali, sono assoggettate al metodo della commessa completata, per un ammontare complessivo pari a 630.298,12 euro. In generale, tale importo risulta essere non elevato in quanto l'Ateneo ha adottato linee guida per la rilevazione dei ricavi, con specifico riferimento ai ricavi propri delle strutture di Ateneo legate alle attività progettuali. In base a tali regole, al fine di disporre l'utilizzo delle risorse destinate alle attività progettuali, è necessario un accertamento delle ragioni del credito nei confronti dell'ente/soggetto finanziatore e la verifica di accordi/convenzioni/contratti. Prevalentemente, si possono quindi verificare operazioni di fine esercizio di risconto passivo su proventi da attività di ricerca, che - nel caso di commesse pluriennali assoggettate al metodo della commessa completata - sono promosse automaticamente dal sistema informativo contabile.

PASSIVITÀ

5.5. PATRIMONIO NETTO (A)

Di seguito si riporta la composizione del Patrimonio netto al 31 dicembre 2022 secondo l'impostazione propria dei principi contabili e degli schemi per le università:

Saldo al 31/12/2021	364.216.612,85
Saldo al 31/12/2022	435.539.834,42
VARIAZIONE	71.323.221,57

Descrizione	Valore 31/12/2022	Valore 31/12/2021	Variazioni
A) PATRIMONIO NETTO	435.539.834,42	364.216.612,85	71.323.221,57
I) FONDO DI DOTAZIONE DELL'ATENEO	50.913.547,07	50.837.606,80	75.940,27
II) PATRIMONIO VINCOLATO	224.675.536,93	191.300.850,00	33.374.686,93
1) FONDI VINCOLATI DESTINATI DA TERZI	820.812,76	820.812,76	0,00
2) FONDI VINCOLATI PER DECISIONE DEGLI ORGANI ISTITUZIONALI	61.866.598,57	51.262.123,68	10.604.474,89
3) RISERVE VINCOLATE (PER PROGETTI SPECIFICI, OBBLIGHI DI LEGGE O ALTRO)	161.988.125,60	139.217.913,56	22.770.212,04
III) PATRIMONIO NON VINCOLATO	159.950.750,42	122.078.156,05	37.872.594,37
1) RISULTATO ESERCIZIO	74.523.837,38	85.454.493,52	-10.930.656,14
2) RISULTATI RELATIVI AD ESERCIZI PRECEDENTI	85.426.913,04	36.623.662,53	48.803.250,51
3) RISERVE STATUTARIE	0,00	0,00	0,00

Si riporta di seguito la movimentazione intervenuta nelle poste di Patrimonio Netto nell'esercizio 2022 e a seguire nei prossimi paragrafi verrà illustrata la movimentazione avvenuta nel corso del 2022.

Descrizione	Valore 31/12/2021	Destinazione del risultato dell'esercizio precedente - delibera CdA approvazione Bilancio 2021	Altre variazioni					Risultato di esercizio 2022	Valore 31/12/2022
			Incrementi	Destinazione Risultati precedenti delibere CdA 2022	Utilizzo PN a copertura Budget 2023	Decrementi	Riclassifiche per il venir meno delle ragioni del vincolo		
I) FONDO DI DOTAZIONE DELL'ATENEO	50.837.606,80		75.940,27						50.913.547,07
II) PATRIMONIO VINCOLATO	191.300.850,00	21.144.637,58		7.486.754,54	26.832.269,25	-3.276.556,08	- 18.812.418,36		224.675.536,93
1) FONDI VINCOLATI DESTINATI DA TERZI	820.812,76								820.812,76
2) FONDI VINCOLATI PER DECISIONE DEGLI ORGANI ISTITUZIONALI	51.262.123,68	14.495.134,26		4.260.790,54	13.885.522,21	-3.276.556,08	-18.760.416,04		61.866.598,57
3) RISERVE VINCOLATE (PER PROGETTI SPECIFICI, OBBLIGHI DI LEGGE O ALTRO)	139.217.913,56	6.649.503,32		3.225.964,00	12.946.747,04		-52.002,32		161.988.125,60
III) PATRIMONIO NON VINCOLATO	122.078.156,05	- 21.144.637,58		- 7.486.754,54	- 26.832.269,25		- 18.812.418,36	74.523.837,38	159.950.750,42
1) RISULTATO ESERCIZIO	85.454.493,52	-85.454.493,52						74.523.837,38	74.523.837,38
2) RISULTATI RELATIVI AD ESERCIZI PRECEDENTI	36.623.662,53	64.309.855,94		-7.486.754,54	-26.832.269,25		18.812.418,36		85.426.913,04
3) RISERVE STATUTARIE	0,00								0,00
A) TOTALE PATRIMONIO NETTO	364.216.612,85	0,00	75.940,27	0,00	0,00	-3.276.556,08	0,00	74.523.837,38	435.539.834,42

BILANCIO UNICO DI ATENEO D'ESERCIZIO 2022

Dettaglio Utilizzo di riserve di Patrimonio netto in relazione agli atti di destinazione e programmazione economico-patrimoniale approvati

DIMOSTRAZIONE UTILIZZO RISERVE DI PATRIMONIO NETTO	Situazione COGE Bilancio esercizio anno x-1*			Gestione e Bilancio esercizio 2022**		Bilancio di previsione 2023***			Bilancio di previsione 2024		Bilancio di previsione 2024		P.N. Finale
	P.N. BILANCIO D'ESERCIZIO 31/12/2021	Approvazione CdA 31/12/2021: destinazione utile/copertura perdita	P.N. 31/12/2021 (post delibera CdA destinazione utile/copertura perdita)	VARIAZIONI P.N. (Durante l'esercizio 2022) con effetto sull'alimentazione o decremento delle poste (variazione budget economico/investimenti)	P.N. 31/12/2022 Post delibera CdA destinazione utile/copertura perdita 2022 e VARIAZIONI EVENTUALI anno 2022 confermate in sede di definizione bilancio esercizio 2022 dato di bilancio 2022	Utilizzo per alimentazione Budget economico anno 2023 e variazioni relative	Utilizzo per alimentazione Budget investimenti anno 2023 e variazioni relative	VALORE RESIDUO PN 2023	Utilizzo per alimentazione Budget economico anno 2024 e variazioni relative	Utilizzo per alimentazione Budget investimenti anno 2024 e variazioni relative	Utilizzo per alimentazione Budget economico anno 2025 e variazioni relative	Utilizzo per alimentazione Budget investimenti anno 2025 e variazioni relative	VALORE RESIDUO PN fine triennio anno 2025
	A	B	C= A+B	D	E= (C+D)	F	G	H=E+F+G	I	L	M	N	O=H+I+L+M+N
I) FONDO DI DOTAZIONE DELL'ATENEO	50.837.606,80	0,00	50.837.606,80	75.940,27	50.913.547,07	0,00	0,00	50.913.547,07	0,00	0,00	0,00	0,00	50.913.547,07
II) PATRIMONIO VINCOLATO	191.300.850,00	21.144.637,58	212.445.487,58	12.230.049,35	224.675.536,93	19.762.262,92	13.588.259,65	191.325.014,36	460.921,17	107.093,88	220.415,14	7.000,00	190.529.584,17
1) FONDI VINCOLATI DESTINATI DA TERZI	820.812,76	0,00	820.812,76	0,00	820.812,76	0,00	0,00	820.812,76	0,00	0,00	0,00	0,00	820.812,76
2) FONDI VINCOLATI PER DECISIONE DEGLI ORGANI ISTITUZIONALI	51.262.123,68	14.495.134,26	65.757.257,94	-3.890.659,37	61.866.598,57	19.762.262,92	641.512,61	41.462.823,04	460.921,17	107.093,88	220.415,14	7.000,00	40.667.392,85
3) RISERVE VINCOLATE (PER PROGETTI SPECIFICI, OBBLIGHI DI LEGGE O ALTRO)	139.217.913,56	6.649.503,32	145.867.416,88	16.120.708,72	161.988.125,60	0,00	12.946.747,04	149.041.378,56	0,00	0,00	0,00	0,00	149.041.378,56
III) PATRIMONIO NON VINCOLATO	122.078.156,05	-21.144.637,58	100.933.518,47	-15.506.605,43	159.950.750,42	0,00	0,00	159.950.750,42	563.208,00	14.442.924,00	778.987,00	14.852.134,00	129.313.497,42
1) RISULTATO ESERCIZIO	85.454.493,52	-85.454.493,52	0,00	0,00	74.523.837,38	0,00	0,00	74.523.837,38	0,00	0,00	0,00	0,00	74.523.837,38
2) RISULTATI RELATIVI AD ESERCIZI PRECEDENTI	36.623.662,53	64.309.855,94	100.933.518,47	-15.506.605,43	85.426.913,04	0,00	0,00	85.426.913,04	563.208,00	14.442.924,00	778.987,00	14.852.134,00	54.789.660,04
di cui COEP	33.283.965,53	64.309.855,94	97.593.821,47	-15.506.605,43	82.087.216,04	0,00	0,00	82.087.216,04	563.208,00	14.442.924,00	778.987,00	14.852.134,00	51.449.963,04
di cui COFI	3.339.697,00	0,00	3.339.697,00	0,00	3.339.697,00	0,00	0,00	3.339.697,00	0,00	0,00	0,00	0,00	3.339.697,00
3) RISERVE STATUTARIE	0,00	0,00	0,00	0,00	0,00	0,00	0,00	0,00	0,00	0,00	0,00	0,00	0,00
TOTALE A) PATRIMONIO NETTO	364.216.612,85	0,00	364.216.612,85	-3.200.615,81	435.539.834,42	19.762.262,92	13.588.259,65	402.189.311,85	1.024.129,17	14.550.017,88	999.402,14	14.859.134,00	370.756.628,66

Note
* Valori relativi all'ultimo bilancio di esercizio approvato alla data di compilazione della nota integrativa bilancio d'esercizio 2021: Bilancio d'esercizio 2021 (Cda del 29/04/2022)
** Gestione e bilancio d'esercizio 2022 - valori riferiti alla pratica "Bilancio unico di esercizio 31/12/2022"
*** Valori delle previsioni di budget economico e budget degli investimenti 2023_2025 (CdA del 21/12/2022)

I. Fondo di Dotazione dell'Ateneo

Nel fondo di dotazione, ai sensi di quanto previsto dal D.l. n. 19/2014 è stata iscritta la differenza contabile emersa tra attivo e passivo in conseguenza della rilevazione nelle varie poste dei dati di apertura nello stato patrimoniale iniziale 01/01/2016. Dal 2016 ad oggi si è proceduto ad un incremento dell'attivo patrimoniale a seguito della progressiva ricognizione del patrimonio bibliografico di pregio e dal 2022 anche su Beni di valore culturale, storico, artistico, museale su elementi già presenti antecedentemente alla data di apertura dello SPI, in accordo a quanto previsto dal Manuale Tecnico Operativo del MUR (si veda anche paragrafo A.II.4) *Patrimonio librario, opere d'arte, d'antiquariato e museali*).

Precisamente:

- nel 2018 l'incremento è intervenuto per un ammontare pari a 959.418,06 euro;
- nel 2019, l'incremento registrato è stato pari a 192.336,29 euro;
- nel 2020 , l'incremento è stato pari a 93.772,97 euro;
- nel 2021 l'incremento è stato pari a 279.335,52 euro;
- nel 2022 l'incremento è stato pari a 75.940,27 euro.

Il Fondo di dotazione al 31/12/2022 risulta pertanto pari a 50.913.547,07 euro.

II. Patrimonio vincolato

È costituito da fondi vincolati per scelte operate da terzi donatori, fondi vincolati per decisioni degli organi costituzionali e riserve vincolate per progetti specifici, obblighi di legge o altro.

Fondi vincolati da terzi: I fondi vincolati destinati da terzi ammontano al 31/12/2022 a 820.812,76 euro. Tale voce è composta da varie poste derivanti dalla contabilità finanziaria, iscritte per effetto della riclassificazione dell'avanzo vincolato, e considera le somme riconosciute all'Ateneo da terzi vincolate ad uno specifico scopo. In particolare, la voce è principalmente relativa a Fabbricati e terreni derivanti da donazione e lascito con vincolo di carattere permanente. Si tratta di immobili relativi all'eredità Canziani, come evidenziato nell'**Allegato 5 - Dettaglio di Nota Integrativa - Terreni e Fabbricati** (Fabbricati di valore storico, artistico, culturale da lascito), ed alla donazione dell'artista Sapo.

Fondi vincolati per decisioni degli organi costituzionali: tali fondi ammontano al 31/12/2022 a 61.866.598,57 euro e si riferiscono alle risorse derivanti dalla contabilità finanziaria per le quali non è stato possibile determinare risconti passivi e che costituiscono disponibilità che le strutture di Ateneo, in ragione del carattere vincolato ad esse riconosciuto, potranno utilizzare a copertura dei costi degli esercizi futuri, cui si aggiungono le risorse vincolate già destinate a garantire la gestione corrente dell'ateneo e gli interventi di investimento per la cui realizzazione si è ricorso al patrimonio Netto.

Comprende:

- le risorse gestite dalle Aree dell'amministrazione Generale dalla cui analisi è stato rilevato il carattere vincolato delle risorse, a beneficio principalmente di interventi edilizi, servizi agli studenti, fondi per dottorato di ricerca riferiti ai cicli attivi, fondi per internazionalizzazione ecc..
- risorse gestite dalle strutture di Ateneo relative a dotazioni di Ateneo ed entrate proprie antecedenti al 2016;

- risorse riconducibili alla gestione dei progetti di ricerca delle strutture di Ateneo: comprende le disponibilità residue al 31/12/2015 che sono state incluse nelle riserve vincolate, per consentirne l'utilizzo con le modalità indicate dalla norma.

Il valore della voce Fondi vincolati per decisioni degli organi istituzionali è pari a 61.866.598,57 euro al 31/12/2022 che si è determinato come segue.

Descrizione	Valore dopo riclassificazione dell'utile 2021	Incremento per Destinazione Risultati precedenti deliberati CdA 2022	Utilizzo PN a copertura Budget 2023	Decrementi	Riclassifiche per il venir meno delle ragioni del vincolo	Valore dopo riclassificazione dell'utile 2022
2) Fondi vincolati per decisione degli organi istituzionali	65.757.257,94	4.260.790,54	13.885.522,21	- 3.276.556,08	- 18.760.416,04	61.866.598,57

L'ammontare della voce al 31/12/2021, dopo l'applicazione della destinazione dell'utile deliberata in data 29/04/2022 era pari a 65.757.257,94 euro a cui sono succedute nel corso del 2022 le seguenti movimentazioni:

- ulteriori delibere di destinazione dei risultati pregressi nel corso del 2022 autorizzate dal CdA per complessivi 4.260.790,54 euro;
- vincolo con incremento di riserve a copertura del pareggio di budget economico 2023, per un ammontare pari a 13.885.522,21 euro;
- rilascio a Conto Economico 2022 delle riserve cofi utilizzate nella gestione 2022 a fronte di sostenimento di costi, per un ammontare pari a 3.276.556,08 euro;
- svincolo di riserve con decremento del vincolo per un importo complessivo di 18.760.416,04 euro, di cui:
 - o 2.865.819,07 euro per il venir meno delle ragioni che determinarono l'autorizzazione al vincolo a favore della gestione corrente 2022;
 - o 15.894.596,97 euro a seguito dell'assorbimento nella gestione economica 2022 dei costi finanziati con destinazione dell'utile degli esercizi precedenti, nel quale è compresa la riclassificazione di riserva inizialmente autorizzata per il budget degli investimenti, per un ammontare pari a 23.755,54 euro.

Le operazioni descritte determinano un adeguamento del valore Fondi vincolati per decisione degli organi istituzionali per un ammontare di tale voce al 31/12/2022 pari a 61.866.598,57 euro.

Riserve vincolate per progetti specifici, obblighi di legge o altro: tali riserve ammontano al 31/12/2022 a 161.988.125,60 euro. In parte si riferiscono al corrispondente valore residuo degli immobili di valore storico artistico e culturale, comprensivo del valore dei terreni ad essi relativo (il dettaglio degli immobili e dei terreni è riportato nell'Allegato 5) e in parte sono relative a risorse vincolate destinate alla realizzazione di interventi edilizi e di investimento.

Descrizione	Valore dopo riclassificazione dell'utile 2021	Incremento per Destinazione Risultati precedenti deliberati CdA 2022	Utilizzo PN a copertura Budget 2023	Riclassifiche per il venir meno delle ragioni del vincolo	Valore dopo riclassificazione dell'utile 2022
3) Riserve vincolate (per progetti specifici, obblighi di legge, o altro)	145.867.416,88	3.225.964,00	12.946.747,04	- 52.002,32	161.988.125,60

L'ammontare al 31/12/2021, dopo l'applicazione della destinazione dell'utile deliberata in data 29/04/2022 era pari a 145.867.416,88 euro a cui sono intervenute nel corso del 2022 le seguenti movimentazioni:

- ulteriori delibere di destinazione dei risultati pregressi nel corso del 2022 autorizzate dal CdA per complessivi pari a 3.225.964,00 euro per l'avvio di gare di progettazione di due interventi edilizi candidati alla seconda edizione Bando MUR per l'edilizia universitaria (DM 1274/2021 – linea E) – delibera CA del 20/12/2022 – come misura sostitutiva pro-tempore delle fonti di finanziamento a copertura in attesa del finanziamento ministeriale;
- vincolo con incremento di riserve a copertura del pareggio di budget degli investimenti 2023, per un ammontare pari a 12.946.747,04 euro;
- svincolo di riserve pari complessivamente a 52.002,32 euro con decremento del vincolo per il venir meno della ragione che ne determinò l'autorizzazione a favore del budget degli investimenti 2022, per un ammontare pari a 28.246,78 euro e minore utilizzo delle risorse proprie destinate a budget degli investimenti, con una riclassificazione a favore di interventi di natura corrente per un ammontare pari a 23.755,54 euro.

Le operazioni descritte determinano un adeguamento del valore Riserve vincolate per progetti specifici, obblighi di legge o altro per un ammontare di tale voce al 31/12/2022 pari a 161.988.125,60 euro.

III. Patrimonio non vincolato

Il Patrimonio non vincolato è al 31/12/2022 pari a 159.950.750,42 euro ed è costituito da Risultati di esercizi precedenti compresi i risultati liberi derivanti dalla gestione ex cofi.

Risultati relativi ad esercizi precedenti: evidenzia i risultati derivanti dalla gestione contabile 2015-2021, per un ammontare complessivo pari a 85.426.913,04 euro.

Descrizione	Valore dopo riclassificazione dell'utile 2021	Destinazione Risultati precedenti delibere CdA 2022	Utilizzo PN a copertura Budget 2023	Riclassifiche per il venir meno delle ragioni del vincolo	Valore dopo riclassificazione dell'utile 2022
Riserve libere ex COFI	3.339.697,00				3.339.697,00
Riserve libere COEP da utili di esercizi precedenti 2016-2020	33.283.965,53				33.283.965,53
Utile esercizio precedente	64.309.855,94	- 7.486.754,54	- 26.832.269,25	18.812.418,36	48.803.250,51
2) RISULTATI RELATIVI AD ESERCIZI PRECEDENTI	100.933.518,47	- 7.486.754,54	- 26.832.269,25	18.812.418,36	85.426.913,04

L'ammontare complessivo è riferito a:

- risultati derivanti dalla gestione cofi: 3.339.697,00 euro;
- risultati derivanti dalla gestione coep 2016-2021: 82.087.216,04 euro.

Rispetto al valore esposto a SP al 31/12/2021, pari a 36.623.662,53 euro (Riserve ex COFI + Riserve COEP 2016-2020), l'ammontare risulta modificato nel corso della gestione 2022 per effetto delle seguenti operazioni:

- incremento in corrispondenza del valore residuo del risultato di gestione 2021 dopo la destinazione dell'utile deliberata dal CA nella seduta del 29/04/2022, per un ammontare pari a 64.309.855,94 euro. In valore risulta pertanto aggiornato a i 100.933.518,47 euro;
- decremento del patrimonio non vincolato sulla base di delibere assunte dal CA al fine di sostenere interventi non già compresi nella programmazione di budget 2022, che hanno richiesto il ricorso ai

risultati di gestione degli esercizi precedenti. Le delibere hanno disposto un utilizzo del PN non vincolato per un ammontare pari a 7.486.754,54 euro, di cui 4.260.790,54 euro hanno incrementato la voce 2) *Fondi vincolati per decisione degli organi istituzionali* e 3.225.964,00 euro hanno incrementato la voce 3) *Riserve vincolate (per progetti specifici, obblighi di legge, o altro)*;

- decremento pari a 26.832.269,25 euro per vincolo riserve a copertura della misura di pareggio del budget economico 2023 (per un ammontare pari a 13.885.522,21 euro) per vincolo riserve a copertura della misura di pareggio del budget investimenti 2023 (per un ammontare pari a 12.946.747,04 euro);
- incremento pari a 18.812.418,36 euro a fronte dello svincolo di riserve precedentemente vincolate per il venir meno delle esigenze che ne determinarono l'autorizzazione sia per vincoli di parte corrente che di investimento (adeguamento pari a 2.894.065,85 euro) e incremento corrispondente allo svincolo di riserve vincolate a seguito dell'assorbimento nella gestione economica 2022 dei costi finanziati con destinazione dell'utile degli esercizi precedenti, per un ammontare pari a 15.918.352,51 euro.

Le operazioni descritte determinano un adeguamento del valore dei Risultati relativi ad esercizi precedenti a 85.426.913,04 euro.

Risultato di esercizio 2022: il risultato di esercizio 2022 ammonta a 74.523.837,38 euro.

Hanno concorso alla determinazione del risultato di esercizio 2022:

- 1) Proventi non finalizzati realizzati nell'esercizio 2022 per complessivi 23.313.735,18 euro: proventi realizzati nel corso della gestione senza vincoli di destinazione, dei quali non si è reso necessario disporre l'utilizzo nel corso della gestione 2022, per far fronte ad esigenze aggiuntive o attività contingenti. L'entità complessiva dei proventi è stata realizzata a fronte di:
 - FFO: proventi assegnati in misura superiore alle previsioni per un ammontare complessivo pari a 10,05 mln di euro. L'entità delle maggiori assegnazioni FFO non presentano un andamento regolare negli esercizi, in quanto dipendono da assegnazioni definitive calcolate sulla base di rendicontazioni specifiche (no tax area, chiamate dirette, progressioni stipendiali ecc..), da assegnazioni «residue» ripartite a tutti gli atenei il cui ammontare può variare da esercizio a esercizio, da tempistiche di comunicazione ed assegnazione di linee di finanziamento specifiche a carattere pluriennale (es Interventi PRO), da misure attivate in corso di esercizio con riferimento a specifiche normative (es Legge di Bilancio);
 - Tasse e contribuzioni studentesche: proventi realizzati in misura superiore alle previsioni per un ammontare pari 9,11 mln di euro. L'incremento è stato determinato dal numero di iscritti superiore rispetto alle previsioni (+2.278 iscritti per complessivi 89.378) e dall'incremento delle contribuzioni rispetto alle stime prudenziali. Tale differenza è dovuta al reale effetto dell'ISEE (sovrastima di esoneri/iscritti con ISEE) e a tutte quelle variabili che ne influenzano l'ammontare (ad esempio distribuzione degli iscritti nella tipologia corso, part-time, rinunce).
 - Altri proventi: gli ulteriori proventi realizzati in corso di gestione pari a 3,03 mln di euro riguardano principalmente rimborsi da terzi a fronte di costi sostenuti anticipatamente dall'ateneo, che per criterio di prudenza non erano stati stimati in quanto incerti nel loro ammontare.
 - Proventi realizzati da "rilascio" fondi: proventi derivanti dal «rilascio» di risorse accantonate in esercizi precedenti in specifici fondi di SP per un ammontare pari a 1,11 mln di euro. Tali proventi si generano a fronte delle valutazioni di congruità in merito alla consistenza dei fondi, che vengono adeguati in misura coerente ai rischi o oneri futuri da sostenere.
- 2) Recuperi da Piano Edilizio di Ateneo ed interventi sostitutivi per complessivi 6.602.140,07 euro. Al fine di garantire i tempi di realizzazione degli interventi di edilizia universitaria, l'ateneo negli esercizi passati ne

ha sostenuto la progettualità e la realizzazione con interventi sostitutivi temporanei di risorse a bilancio, in attesa della conclusione dell'iter di assegnazione dei finanziamenti (ad esempio emanazione dei decreti ministeriali L.338 o bandi MUR edilizia universitaria). Nel corso dell'esercizio 2022, le risorse liberate a fronte di avvenuta assegnazione ministeriale non sono state riapplicate alla gestione per ulteriori interventi sostitutivi, pertanto trovano evidenza nel risultato di gestione 2022 per 6,60 mln di euro.

3) Scostamenti budget non utilizzati di Aree Dirigenziali e altre strutture di Ateneo e margini di progetti conclusi per complessivi 25.425.501,88 euro: in coerenza con quanto deliberato dal CA in merito alle «Attività propedeutiche alla redazione del bilancio d'esercizio 2022», gli scostamenti risultanti al termine dell'esercizio 2022 sono stati sottoposti alla Delegata al Bilancio, al fine di valutare:

- la natura vincolata o meno di tutte le riserve risultanti al termine della gestione contabile 2022,
- l'eventuale riassegnazione a beneficio della gestione 2023.

Come da criteri di consuntivazione condivisi con la Delegata al Bilancio e la Direzione generale, tutte le risorse senza finalizzazione o vincolo di destinazione, hanno costituito di fatto una economia di gestione 2022 per un ammontare di 25,19 mln di euro che pertanto hanno concorso alla determinazione del risultato di gestione 2022. Un ulteriore elemento che ha determinato il risultato favorevole al bilancio, è rappresentato dalle economie generate in corrispondenza di margini di progetto conclusi gestiti direttamente dalle Aree Dirigenziali. Complessivamente gli importi corrispondenti ammontano a 234,32 mila euro così dettagliati: l'Area Rapporti imprese, Terza missione e Comunicazione web ha concorso per 56,8 mila euro, l'Area Servizi alla Ricerca per 162,74 mila euro e l'Area Relazioni Internazionali per 14,79 mila euro.

4) Interventi sostitutivi 2022 con riferimento a borse dottorato nell'ambito del Budget di Dottorato (BDD) 39° ciclo a fronte dell'assegnazione di fondi PNRR di cui al DM 118/2023. La misura ha consentito di realizzare una economia di bilancio pari a 400.000 euro;

5) Minori costi riferiti al personale, dovuti principalmente allo slittamento delle tempistiche di reclutamento che hanno consentito di rilevare uno scostamento pari a 9.364.410 euro;

6) Interventi sostitutivi 2022 a favore del bilancio da candidature bandi PNR DM 737/2021 per complessivi 2.601.841,53 euro: l'Ateneo ha aderito al bando, indicando specifiche iniziative che sono state ammesse a finanziamento, per un ammontare complessivo di 19 milioni.

Complessivamente, l'adesione al progetto ha già consentito la realizzazione di interventi a favore del bilancio per un ammontare pari a 12,6 mln di euro:

- Misura sostitutiva con economia a bilancio 2021: 2.675.000 euro
- Misura sostitutiva realizzata a budget 2022_2024 : 4.790.599 euro
- Misura sostitutiva realizzata a budget 2023_2025 : 2.531.154 euro
- Misura sostitutiva con economia a bilancio 2022: 2.601.841 euro

Le economie a bilancio 2022 hanno concorso alla determinazione del risultato di esercizio 2022.

L'ammontare complessivo del risultato di gestione dell'esercizio 2022 risulta inoltre rettificato a fronte di costi per ammortamenti non sterilizzati e importi correlati alla gestione economica per un ammontare complessivo pari a 2,08 mln di euro.

Rispetto al valore complessivo del risultato, pari a 74.523.837,38 euro, è possibile identificare:

- RISULTATO DI ESERCIZIO VINCOLATO DA CONFERMARE A PN VINCOLATO a copertura di costi da sostenere in esercizi successivi per un ammontare pari a 16.278.663,03;
- RISULTATO DI ESERCIZIO VINCOLATO PER RIASSEGNAZIONI, pari a 1.308.100,00 euro;
- RISULTATO DI ESERCIZIO DESTINABILE, pari a 56.937.074,35 euro.

In particolare:

- **il risultato vincolato da confermare a PN vincolato** è destinato a garantire il finanziamento di interventi a carattere pluriennale a favore delle strutture di ateneo, per complessivi 16.278.663,03 euro. Si tratta delle risorse che, rispetto a coperture pluriennali deliberate, evidenziano lo scostamento a fine esercizio 2022 per le quote di competenza futura, che deve essere riconosciuta ad integrazione della gestione contabile 2023 per dare continuità agli interventi deliberati. Tali risorse saranno oggetto di proposta di destinazione dell'utile 2022 per confluire a patrimonio vincolato e riguardano, nello specifico:
 - o Dottorato 38° ciclo per 4,92 mln di euro: risorse di competenza 2022, a garanzia copertura complessiva del ciclo avviato nel 2022 (a fronte di stanziamento complessivo pari a 5,26 mln di euro);
 - o Programmazione Didattica A.A.2022/2023 per 3,48 mln di euro: risorse per contratti di competenza successiva al 2022;
 - o Edilizia per 7,88 mln di euro: in coerenza con il quadro di sostenibilità condiviso per la realizzazione del Piano Edilizio, trovano evidenza nel risultato gli stanziamenti disposti nell'esercizio 2022 a copertura degli investimenti edilizi, non già garantiti da risorse pregresse di contabilità economico-patrimoniale, contributi di terzi o mezzi di indebitamento;

- **il risultato vincolato per riassegnazioni** di risorse a favore delle strutture di ateneo per il completamento nell'esercizio 2023 di interventi avviati nel corso della gestione 2022 per complessivi 1.308.100,00 euro. Tali risorse saranno oggetto di proposta di destinazione dell'utile 2022 e riguardano attività di competenza delle seguenti strutture:
 - o APOS - risparmi da PEO 2022 per cessazioni da destinare a integrazione del fondo accessorio 2023 - Art.63 e 65 del vigente CCNL: 229.500,00 euro;
 - o APPC - Sett. Comunicazione - esigenze per progettualità strategiche nell'ambito Equità, inclusione e diversità, per il completamento della strategia social e per centralizzazione contratto di produzione video a supporto dei corsi di studio I e II ciclo: 78.350,00 euro;
 - o APPC - Sett. Programmazione di Ateneo e Analisi dati - slittamento utilizzo del contratto a consumo Microstrategy: 30.000,00 euro;
 - o APAT - Servizio di portierato (gestione ex area ASB) - l'ammontare di economie 2022 deve essere mantenuto per la rimodulazione del contratto per ore di portierato relative a variabilità del servizio da garantire in relazione alle richieste delle strutture di ateneo: 345.500,00 euro;
 - o APAT - Vigilanza lauree (gestione ex area ASB) necessità di integrazione della previsione 2023 per mantenere il livello di servizio del 2022: 78.000,00 euro;
 - o APAT - slittamento intervento di installazione ascensore in via Barberia: 61.350,00 euro;
 - o ATES - Slittamento interventi manutentivi (gestione ex area ASB): 485.400,00 euro;

- **Il risultato destinabile** ammonta a 56.937.074,35 euro e concorre alla voce di patrimonio netto non vincolato.

5.6. FONDI PER RISCHI ED ONERI (B)

I fondi per rischi e oneri accolgono accantonamenti destinati a coprire oneri che hanno le seguenti caratteristiche: natura determinata, esistenza certa o probabile, ammontare o data di sopravvenienza indeterminati alla chiusura dell'esercizio.

La voce passa complessivamente da 58.991.775,49 euro al 31/12/2021 ad un valore di 65.051.026,95 euro al 31/12/2022, in incremento netto di 6,06 mln di euro.

Saldo al 31/12/2021	58.991.775,49
Saldo al 31/12/2022	65.051.026,95
VARIAZIONE	6.059.251,46

Descrizione	Valore 31/12/2021	Adeguamenti 2022	Corretta attribuzione a fondo	Utilizzi 2022	Accantonamenti 2022	Valore 31/12/2022
FONDI PER RISCHI ED ONERI	58.991.775,49	-4.107.037,19	0,00	-27.045.430,14	37.211.718,79	65.051.026,95
FONDI PER RISCHI	16.273.602,24	-2.981.984,74	130.000,00	-107.491,22	2.611.622,50	15.925.748,78
FONDI PER ONERI	42.718.173,25	-1.125.052,45	-130.000,00	-26.937.938,92	34.600.096,29	49.125.278,17

Si segnala che l'importo di 130.000 euro di corretta attribuzione a fondo è relativo a quote accantonate dal Settore Diritto allo studio di ABIS – Area Biblioteche e servizi agli studenti per risorse vincolate a copertura della garanzia da prestare a Crédit Agricole nei casi di insolvenza dei beneficiari del prestito fiduciario che si potrebbe determinare nel lungo periodo (10 anni). Tali risorse erano state accantonate nei precedenti esercizi in "altri fondi oneri", pertanto sono state ora correttamente attribuite alla voce "altri fondi rischi".

Descrizione	Valore 31/12/2021	Adeguamenti 2022	Corretta attribuzione a fondo	Utilizzi 2022	Accantonamenti 2022	Valore 31/12/2022
FONDI PER RISCHI	16.273.602,24	- 2.981.984,74	130.000,00	- 107.491,22	2.611.622,50	15.925.748,78
ALTRI FONDI RISCHI	3.014.018,77	-100.000,00	130.000,00	0,00	848.695,42	3.892.714,19
FONDO RISCHI RENDICONTUALI DA RICERCA SCIENTIFICA	1.252.291,69	-564.798,46	0,00	-107.491,22	530.085,35	1.110.087,36
FONDO RISCHI RENDICONTUALI DA ATTIVITA' COMMERCIALI	40.948,70	-15.186,28	0,00	0,00	0,00	25.762,42
FONDO RISCHI REGOLAMENTO PREMIALITÀ PROGETTI ARTT. 4-5	46.745,00	0,00	0,00	0,00	12.841,73	59.586,73
FONDO PER CONTENZIOSI IN CORSO	11.919.598,08	-2.302.000,00	0,00	0,00	1.220.000,00	10.837.598,08

Si riporta il dettaglio dei singoli Fondi rischi al 31/12/2022.

Descrizione	Valore 31/12/2021	Adeguamenti 2022	Corretta attribuzione a fondo	Utilizzi 2022	Accantonamenti 2022	Valore 31/12/2022
ALTRI FONDI RISCHI	3.014.018,77	-100.000,00	130.000,00	0,00	848.695,42	3.892.714,19

La voce *Altri Fondi rischi* ammonta al 31/12/2022 a 3.892.714,19 euro e accoglie:

- 466.244,98 euro destinato a garantire operazioni di rivalsa nei confronti dell'Ateneo, a fronte di cancellazione di debiti o errata valutazione in sede di passaggio e migrazione alla COEP;
- 1.434.375,62 euro relativi alle quote accantonate da AUTC per accordi bonari sulla base dei Progetti in corso (nessun nuovo accantonamento richiesto per il 2022);

- 1.200.000,00 euro come misura di garanzia a favore dell'Ospedale Veterinario propedeutico all'adozione del modello contabile approvato nella delibera del CA del 26/10/2021, tenuto conto della peculiarità delle attività e dell'opportunità di migliorarne la complessiva gestione (di cui 200 mila euro di accantonamento 2022);
- 180.000 euro relative a quote accantonate da ABIS – Settore Diritto allo Studio per risorse vincolate a copertura della garanzia da prestare a Crédit Agricole nei casi di insolvenza dei beneficiari del prestito fiduciario che si potrebbe determinare nel lungo periodo (10 anni), dei quali 130.000 euro precedentemente accantonati ad Altri fondi oneri ma correttamente riclassificati al 31/12/2022 per dare conto della corretta natura di tali fondi (50 mila euro accantonamento 2022);
- 61.139,47 euro per copertura eventuali ordini o debiti ex scuole da ripristinare dopo chiusura forzata (ex vincolo 14016) da valutare ogni anno in base alle tempistiche di prescrizione;
- 211.352 euro accantonati nel 2022 per misure di garanzia in ambito PNRR – di cui 65.352 euro misura di garanzia per giovani ricercatori - DR nr. 2050/2022 del 16/12/2022 e 146.000 euro misura di garanzia come previsto da Delibera CA del 29/11/2022;
- 327.006,45 euro accantonati nel 2022 per una quota pari al 3% del Finanziamento ministeriale per Borse di dottorato aggiuntive come da Delibera del CA 7.11 del 28/09/2021 (assegnazione complessiva MUR pari a 10.900.548,65 euro);
- 4.217,67 euro accantonati nel 2022 relativi a fondi non utilizzati nell'ambito del progetto MIUR-DAAD;
- 4.878 euro accantonati nel 2022 per eventuale restituzione al MUR di quote non rendicontate nell'ambito del programma Montalcini;
- 3.500,00 euro accantonati nel 2022 a garanzia anticipazione Dipartimento Ingegneria Industriale progetto BI-REX CT21REGA05 e BI-REX CT21RAVA01.

Il rilascio pari a 100.000 euro effettuato nel corso del 2022 su tale voce ha riguardato margini di progetto del DIRI che confluiranno pertanto nel risultato di gestione di Ateneo 2022.

Descrizione	Valore 31/12/2021	Adeguamenti 2022	Corretta attribuzione a fondo	Utilizzi 2022	Accantonamenti 2022	Valore 31/12/2022
FONDO RISCHI RENDICONTUALI DA RICERCA SCIENTIFICA	1.252.291,69	-564.798,46	0,00	-107.491,22	530.085,35	1.110.087,36

Il Fondo per rischi rendicontuali da ricerca scientifica pari a 1.110.087,36 euro è stato costituito da Dipartimenti, Altre Strutture e Campus (i campus con riferimento alla sola gestione relativa al supporto alle strutture per iniziative di ricerca e di didattica) sui progetti di ricerca dell'Ateneo in ottemperanza alle linee guida sui ricavi propri (CdA del 26 luglio 2016 - pratica 10/03 ARAG) ove è prevista la costituzione di detti fondi a garanzia dei minori trasferimenti da parte degli enti finanziatori che dovessero verificarsi in esito ad attività di rendicontazione. Il fondo è stato costituito in sede di migrazione da contabilità finanziaria a contabilità economico patrimoniale, a fine 2015, per un ammontare pari al 5% degli accertamenti di natura istituzionale aperti e non incassati. Al 31/12/2022:

- i rilasci (adeguamenti) pari a 564.798,46 euro si riferiscono a quote liberate dal fondo in quanto i crediti, per i quali i fondi erano stati costituiti, sono stati incassati nel corso del 2022;
- gli utilizzi pari a 107.491,22 euro si riferiscono a minori trasferimenti da parte degli enti finanziatori ossia crediti aperti valutati inesigibili, per i quali erano state accantonate risorse e quindi la relativa cancellazione ha gravato sul fondo costituito;
- gli accantonamenti pari a 530.085,35 euro si riferiscono a nuovi accantonamenti anche a fronte di nuovi crediti aperti nel corso del 2022, al fine di avere una consistenza finale del fondo al 31/12/2022 adeguata

alle valutazioni effettuate sull'ammontare complessivo dei crediti aperti in coerenza con quanto previsto dalle "Linee guida per la gestione dei ricavi propri".

Il Fondo rischi rendicontuali da ricerca scientifica comprende anche una quota relativa agli accantonamenti nel corso degli esercizi effettuati dall'Area Servizi alla Ricerca (ARIC_ASR) per un ammontare pari al 31/12/2022 a 242.746,92 euro, in relazione ai rischi valutati nell'ambito di particolari tipologie di progetto, ossia Bandi Alte Competenze (per 133.919,63 euro) e PNR 2016-2020 (per 108.827,29 euro).

Descrizione	Valore 31/12/2021	Adeguamenti 2022	Corretta attribuzione a fondo	Utilizzi 2022	Accantonamenti 2022	Valore 31/12/2022
FONDO RISCHI RENDICONTUALI DA ATTIVITA' COMMERCIALI	40.948,70	-15.186,28	0,00	0,00	0,00	25.762,42

Il Fondo per rischi rendicontuali da attività commerciali pari a 25.762,42 euro è stato costituito dalle strutture di Ateneo sempre in ottemperanza delle linee guida per la previsione dei ricavi propri (delibera CA 26/07/2016, pratica ARAG 10/03), a garanzia di minori trasferimenti da parte degli enti finanziatori che dovessero verificarsi a conclusione delle attività. In particolare, diversamente dal precedente fondo, si ricorda che le necessità di accantonamento a fondo in ambito commerciale si ravvisano solamente nel caso la struttura abbia utilizzato totalmente o parzialmente le disponibilità in un momento antecedente all'effettivo incasso del finanziamento (CA del 27/03/2018). Laddove infatti le strutture non rendono disponibili le risorse fino alla chiusura del credito verso i soggetti terzi coinvolti, non si rende necessario effettuare alcun accantonamento a tutela del rischio del mancato incasso, in quanto la misura prudenziale è già assolta dal comportamento prudenziale nell'utilizzo delle risorse. Pertanto al 31/12/2022 si rilevano rilasci pari a 15.186,28 euro riferiti a quote liberate dal fondo in quanto i crediti, per i quali il fondo era stato costituito, sono stati incassati nel corso del 2022.

Descrizione	Valore 31/12/2021	Adeguamenti 2022	Corretta attribuzione a fondo	Utilizzi 2022	Accantonamenti 2022	Valore 31/12/2022
FONDO RISCHI REGOLAMENTO PREMIALITÀ PROGETTI ARTT. 4-5	46.745,00	0,00	0,00	0,00	12.841,73	59.586,73

Il Fondo rischi regolamento premialità artt. 4-5 è stato istituito in virtù del Regolamento per la disciplina del fondo per la premialità (Art. 9 Legge 30.12.2010 n. 240 e ss.mm.ii.) in vigore dal 01/10/2019. L'art.4 è relativo ai Compensi premiali a favore del personale docente e ricercatore nell'ambito dei programmi competitivi; l'art. 5 si riferisce ai Compensi premiali per Principal Investigator di ERC.

Le risorse con cui sono erogati i compensi art. 4 sono quelle derivanti dalle economie di gestione, che si realizzano compiutamente solo al termine del progetto e solo a seguito dell'incasso del contributo finale.

Le economie di gestione sono quelle che risultano dai contributi che sono stati erogati sulle voci spese generali (overhead) e/o costo del personale strutturato.

Nel caso in cui il Responsabile scientifico del progetto decida di ripartire le economie, l'1% dell'ammontare complessivo delle stesse concorre alla costituzione di uno specifico fondo rischi di Ateneo.

I compensi art. 5 possono invece essere riconosciuti sia nel corso della durata del progetto secondo i parametri stabiliti dal regolamento per ogni periodo di rendicontazione, sia al termine del progetto destinando una quota delle ulteriori economie di gestione secondo le modalità disciplinate per i compensi premiali per progetti competitivi. Se si decide di erogare tali compensi, anche in questo caso è previsto l'accantonamento dell'1% a fondo rischi di Ateneo.

Gli accantonamenti 2022 al fondo rischi regolamento premialità artt. 4-5 sono pari a 12.841,73 euro per un ammontare complessivo del fondo al 31/12/2022 pari a 59.586,73 euro.

Descrizione	Valore 31/12/2021	Adeguamenti 2022	Corretta attribuzione a fondo	Utilizzi 2022	Accantonamenti 2022	Valore 31/12/2022
FONDO PER CONTENZIOSI IN CORSO	11.919.598,08	-2.302.000,00	0,00	0,00	1.220.000,00	10.837.598,08

Nei Fondi rischi è incluso anche il *Fondo per contenziosi in corso* che al 31/12/2022 ammonta complessivamente a 10.837.598,08 euro ed accoglie accantonamenti destinati a coprire i futuri oneri derivanti da controversie giudiziarie il cui esito potrebbe condurre ad una soccombenza per l'Ateneo: perdite di esistenza probabile, con data di sopravvenienza non determinabile, suscettibili di una stima attendibile ancorché per un importo minimo. La stima è stata fatta, prendendo in considerazione le indicazioni dei principi contabili, del Manuale Tecnico Operativo e delle note tecniche n.2/2017 e n.6/2020 licenziate dal MUR. Le passività accantonate alla data di bilancio sono state dunque determinate in virtù di situazioni esistenti, la cui competenza economica è quindi dell'esercizio in chiusura, ma legate ad eventi futuri.

Con riguardo alle cause già oggetto di valorizzazione nel fondo rischi, che al 31/12/2021 era pari a 11.919.598,08 euro, l'analisi ha condotto a confermare buona parte degli stanziamenti/accantonamenti esistenti, non essendo emersi, per la maggior parte delle pratiche, elementi di novità tali da comportare sostanziali modifiche.

Per alcune posizioni, invece, è venuta meno la necessità di garantire una loro copertura nel fondo per un importo pari a -2.302.000,00 euro. Si tratta nello specifico di pronunce di sentenze favorevoli in cause promosse dal personale docente per adeguamenti stipendiali e integrazioni reddituali nonché in cause promosse da personale tecnico-amministrativo per demansionamento. Si è altresì proceduto ad eliminare dal fondo la copertura stanziata per un appalto, in quanto il relativo contenzioso si è risolto favorevolmente per l'Ateneo e risulta ora estinto.

In parallelo alle movimentazioni descritte, si è al contempo reso necessario valorizzare nuove ulteriori posizioni, rientranti nei criteri di classificazione adottati – per un importo pari a +1.220.000,00 euro – in coerenza con le indicazioni dei principi contabili, sopra richiamati.

Pertanto, alla data del 31 dicembre 2022, la consistenza del fondo contenzioso risulta essere di importo pari a euro 10.837.598,08.

Si riporta di seguito il dettaglio di composizione dei **Fondi per Oneri** pari a 49.125.278,17 euro suddiviso per fondi collegati al personale e altri fondi oneri.

BILANCIO UNICO DI ATENEO D'ESERCIZIO 2022

Descrizione	Valore 31/12/2021	Adeguamenti 2022	Corretta attribuzione a fondo	Utilizzi 2022	Accantonamenti 2022	Valore 31/12/2022
FONDI ONERI	42.718.173,25	-1.125.052,45	-130.000,00	-26.937.938,92	34.600.096,29	49.125.278,17
di cui Fondi area personale	29.405.367,22	- 906.160,30	521.000,80	- 20.678.234,51	26.815.357,26	35.157.330,47
FONDO CONTRIBUTI INAIL - GESTIONE PER CONTO STATO	1.698.184,00	0,00	0,00	-446.980,61	600.000,00	1.851.203,39
FONDO ACCESSORIO DIRIGENTI	407.102,43	0,00	0,00	-323.259,40	476.939,77	560.782,80
FONDO ACCESSORIO TA TI e TD	6.577.309,81	0,00	0,00	-6.063.097,12	9.067.508,09	9.581.720,78
FONDO SUSSIDI	472.322,13	-338.944,53	0,00	-132.714,10	246.089,21	246.752,71
FONDO COMPENSI VARI	228.811,16	-200.000,00	0,00	-22.463,03	18.242,93	24.591,06
FONDO COMPENSI COMMISSIONI	566.953,74	0,00	0,00	-334.874,71	283.955,83	516.034,86
FONDO DA PROVENTI COMMERCIALI PER IL PERSONALE	3.673.318,25	0,00	0,00	-3.667.135,39	3.816.860,37	3.823.043,23
FONDO DI ATENEO ART. 9 L. 240/10	1.062.478,14	0,00	0,00	-1.070.368,90	1.209.986,86	1.202.096,10
FONDO SUPPLENZE	4.139.074,88	-91.257,01	0,00	-1.195.194,41	1.590.453,27	4.443.076,73
FONDO ACCESSORIO DOCENTI E RICERCATORI	38.953,98	0,00	0,00	-25.456,89	33.560,00	47.057,09
FONDO ACCANTONAMENTO INCREMENTI RETRIBUTIVI	6.744.864,76	0,00	0,00	-4.994.985,29	4.878.089,76	6.627.969,23
FONDI RICOSTRUZIONI DI CARRIERA	864.629,09	0,00	0,00	-2.047,73		862.581,36
FONDO AVANZAMENTI CARRIERA DOCENTI E RICERCATORI A TEMPO INDETERMINATO	1.991.199,87	0,00	0,00	-1.854.067,80	1.802.874,39	1.940.006,46
FONDO ACCESSORIO COLLABORATORI LINGUISTICI	94.935,99	0,00	0,00	-88.815,57	80.349,57	86.469,99
Fondo incentivi funzioni tecniche - Lavori (quota 80%) (ex Fondo Merloni)	412.749,53	0,00	0,00	-300.582,72	884.753,98	996.920,79
Fondo incentivi funzioni tecniche - Forniture e servizi (quota 80%)	0,00	0,00	137.790,62	0,00	150.000,00	287.790,62
Fondo di Ateneo da incentivi funzioni tecniche Lavori, Forniture e servizi (quota 20%)	0,00	0,00	98.831,35	0,00	270.761,51	369.592,86
Fondo oneri regolamento compensi professionali DR 687/21	0,00	0,00	284.378,83	0,00	150.000,00	434.378,83
Fondo oneri per telelavoro	432.479,46	-275.958,76	0,00	-156.190,84	380.000,00	380.329,86
Altri fondi oneri per il personale	0,00	0,00	0,00	0,00	874.931,72	874.931,72
di cui Altri fondi	13.312.806,03	-218.892,15	-651.000,80	-6.259.704,41	7.784.739,03	13.967.947,70
ALTRI FONDI ONERI	3.292.614,35	-213.975,94	-651.000,80	-299.402,09	1.365.288,07	3.493.523,59
FONDO CONVENZIONI AZ. OSPEDALIERA E ALTRI	3.089.566,48	0,00	0,00	-2.502.651,40	2.374.605,50	2.961.520,58
FONDO CORSI PROFESSIONALIZZANTI	6.930.625,20	-4.916,21	0,00	-3.457.650,92	4.044.845,46	7.512.903,53

I fondi inerenti la gestione del Personale sono dettagliati come di seguito riportati.

Il *Fondo contributi INAIL* pari a euro 1.851.203,39 euro è relativo ai versamenti da effettuare, nell'ambito del sistema della "Gestione per conto dello Stato", attuato presso l'INAIL. Si tratta di risorse da versare solamente dopo puntuale comunicazione da parte di INAIL. L'utilizzo 2022 pari a 446.980,61 euro si riferisce al rimborso delle prestazioni economiche erogate nell'anno 2017. L'accantonamento pari a 600.000 euro si riferisce a quote da versare sulla base storica dei pagamenti effettuati negli ultimi esercizi.

Il *Fondo accessorio dirigenti* pari a euro 560.782,80 è relativo alla retribuzione di risultato erogabile dopo la valutazione sul raggiungimento degli obiettivi con riferimento all'esercizio 2022. Ordinariamente tale emolumento è erogato l'anno successivo a quello di competenza, al termine del processo di valutazione.

Il *Fondo accessorio tecnici amministrativi TI e TD* pari a euro 9.581.720,78 è relativo a somme da erogare al personale in relazione alla valutazione delle prestazioni previa verifica degli indicatori, alla rilevazione delle effettive presenze, per l'erogazione degli emolumenti connessi a particolari prestazioni che arrecano disagio, rischio oltre a quelle derivanti da prestazioni orarie aggiuntive. L'accantonamento 2022 pari a 9,07 mln di euro comprende:

- 5.904.039,95 euro per il pagamento dei compensi accessori al personale TA per l'anno 2022 come da previsione del CCIL;
- 3.061.950,00 euro relativo alla quota FFO 2022 DM 521/2022 art. 10 lettera s) per la valorizzazione del personale TA per specifiche attività svolte e al raggiungimento di obiettivi, in attesa che ne venga disposto l'utilizzo;

- 101.518,84 euro trasferiti dalle strutture dipartimentali ai sensi del Regolamento per la disciplina del fondo per la premialità. L'importo è finalizzato a riconoscere un compenso al personale tecnico-amministrativo al quale sono assegnati specifici incarichi.

Il *Fondo sussidi* pari a euro 246.752,71 è relativo agli accantonamenti effettuati in base all'accordo per l'erogazione dei sussidi al personale TA e CEL. Le richieste possono essere presentate nell'anno successivo a quello di sostenimento della spesa o accadimento dell'evento. Nel corso del 2022 si è proceduto ad una revisione del fondo con conseguente rilascio che ha generato disponibilità che è stata impiegata nella misura di welfare denominata «bonus bollette», approvata dal CA del 27/09/2022.

L'accantonamento 2022 si riferisce:

- per 140.000 euro allo stanziamento 2022 per sussidi confermato nell'importo massimo programmato, in attesa di una modifica del meccanismo previsto dall'accordo sindacale (modifica dei parametri di assegnazione o destinazione ad altro dei residui). Il procedimento di riconoscimento richiede l'istruttoria da parte di apposita commissione;
- per 106.089 euro alle risorse commisurate sulla base delle indicazioni contenute nel CCIL 2022 per contributo per la frequenza del "nido d'infanzia", centri estivi e per l'acquisto di servizi baby-sitting per i figli con età inferiore ai 14 anni. La scadenza per la presentazione delle domande era fissata al 31 gennaio del 2023 e a seguito dell'istruttoria si procederà all'erogazione del contributo per le spese sostenute lo scorso anno.

Il *Fondo compensi vari*, pari a euro 24.591,06, è relativo a compensi per attività svolte nel corso degli anni fino al 2022, per i quali il procedimento non è ancora concluso e non è possibile quantificarne il relativo debito. Il fondo comprende accantonamenti dell'Area del Personale per compensi commissioni concorsi TA e altri residuali e accantonamenti dello Staff Segreteria e Direttore Generale per compensi relativi a gettoni e indennità di carica degli OOAA. Al 31/12/2022 si è proceduto ad una ricognizione delle somme accantonate e non utilizzate dall'Area del Personale, per le quali l'area ha valutato un rilascio pari a 200 mila euro principalmente relativo all'accantonamento predisposto nel 2020 per gli incrementi dei compensi delle commissioni concorsi RIPAM non più applicati. Attualmente pertanto il fondo è pressochè di competenza esclusiva dello Staff Segreteria e Direttore Generale per indennità e gettoni degli OOAA.

Il *Fondo compensi commissioni*, pari a euro 516.034,86, è relativo ai compensi ed ai rimborsi spese per la partecipazione alle commissioni di: laurea abilitante alle professioni sanitarie, esami di stato, dottorato di ricerca, reclutamento docenti, reclutamento ricercatori a tempo determinato, concorso pubblico reclutamento personale T.A., abilitazione scientifica nazionale (per gli anni in cui siamo sede di commissione). La quota di anni precedenti non ancora utilizzata nel 2022 si riferisce a compensi per gli anni dal 2013 al 2020, per le quali non è pervenuta la documentazione utile per il pagamento degli emolumenti (scheda fiscale o fattura elettronica). La tempistica di erogazione non è certa.

Il *Fondo da proventi commerciali per il personale* pari a euro 3.823.043,23 è costituito dalla quota di prelievo stabilito dal relativo regolamento sugli incassi 2022 al netto di IVA per lo svolgimento di attività di ricerca e consulenza, di prestazioni a tariffa. Tale fondo è destinato, ai sensi del Regolamento sulle modalità di ripartizione dei proventi di cui all'art. 66 del DPR 382/80, al personale TA e Collaboratore linguistico. Il riparto del Fondo, ai sensi del citato Regolamento, è corrisposto nell'esercizio successivo a quello di riferimento in quanto occorre tener conto delle effettive presenze in servizio e del raggiungimento dei risultati per le posizioni di responsabilità; elementi noti e certi solo a consuntivo.

Il *Fondo di Ateneo art. 9 L. 240/2010* pari ad euro 1.202.096,10, quantificato ai sensi dell'art. 8 comma 6 del Regolamento in materia di corsi professionalizzanti, è relativo all'erogazione di compensi aggiuntivi al personale TA ai sensi dell'art. 8 comma 2 lett. A) del Regolamento per la disciplina del fondo per la premialità. Il riparto del Fondo, ai sensi del citato Regolamento, è corrisposto nell'esercizio successivo a quello di riferimento perchè bisogna tener conto delle effettive presenze in servizio; dato noto e certo solo a consuntivo.

Il *Fondo supplenze* pari a 4.443.076,73 euro è relativo agli oneri dovuti per gli affidamenti didattici ai ricercatori relativi a diversi anni accademici. Il pagamento degli affidamenti didattici avviene previa verifica della regolare esecuzione dell'attività e quantificazione del carico didattico effettivamente svolto dal docente da parte del Responsabile della struttura didattica preposta. Il fondo accoglie oltre alle supplenze di programmazione didattica anche quelle relative a:

- Scuole di specializzazione mediche e non mediche
- Ricercatori entro le 60 ore
- Corsi di formazioni per insegnanti
- Contratti di docenza e tutorato svolti dal personale TA per gli anni pregressi.

L'ammontare del fondo al 31/12/2022 garantisce la copertura delle supplenze per 10 annualità dagli a.a. 2012/2013 all'a.a. 2021/2022.

Analogamente a quanto adottato per altre tipologie di costo, l'intervallo temporale convenzionalmente preso come riferimento ai fini della generazione di economie è quello decennale.

Pertanto a fine 2022, in sede di consuntivo, saranno generate economie relative all'a.a. 2011/2012 ponendo a confronto quote accantonate e quote non utilizzate pari a 91,25 mila euro.

Il *Fondo accessorio docenti e ricercatori* pari a 47.057,09 euro si riferisce ad emolumenti la cui manifestazione finanziaria avviene in un esercizio successivo a quello di competenza e ciò è dovuto alla necessità di rilevare le presenze, in particolare degli ultimi mesi dell'anno, come nel caso del personale che svolge attività soggette a rischio.

Il *Fondo accantonamento incrementi retributivi* pari a 6.627.969,23 euro al 31/12/2022 accoglie gli oneri legati alla stima degli incrementi retributivi per tutto il personale contrattualizzato – personale tecnico-amministrativo anche a tempo determinato, collaboratore linguistico e dirigente – per il triennio 2019-2021 e le stime degli incrementi di competenza 2022 derivante dal CCNL 2022-2024.

I *Fondi ricostruzione di carriera di docenti e ricercatori* pari ad euro 862.581,36 è relativo a somme da riconoscere a seguito della conclusione del procedimento di ricostruzione di carriera del personale docente ricercatore assunto ai sensi delle norme antecedenti la L. 240/2010.

Il *Fondo avanzamenti carriera docenti e ricercatori a tempo indeterminato* pari a euro 1.940.006,46 euro è relativo al pagamento a favore del personale docente e ricercatore della progressione di classe di cui alla L. 240/10. Tale avanzamento di carriera è subordinato al superamento della procedura di valutazione di cui al Regolamento di Ateneo emanato ai sensi dell'art. 6 comma 14 della L. 240/10.

Il *Fondo accessorio collaboratori linguistici* pari a euro 86.469,99 è costituito, in base a quanto dispone il CCIL sottoscritto il 28.07.2017, dalle somme da attribuire per la produttività collettiva relativa al 2022, al netto del risparmio per assenze dovute a malattia e previo accertamento del raggiungimento degli indicatori di performance così come definiti nel relativo contratto integrativo; elementi che vengono verificati nel 2023.

Il *Fondo incentivi funzioni tecniche - Lavori (quota 80%) (ex Fondo Merloni)* pari ad euro 996.920,79 si riferisce alla quota 80% del 2% degli incentivi al personale con incarichi di responsabilità nell'ambito Lavori – come previsti dall'art. 113 c.2 del D.lgs. 50/2016.

Il *Fondo incentivi funzioni tecniche – Forniture e Servizi (quota 80%)* pari ad euro 287.790,62 si riferisce alla quota 80% del 2% degli incentivi previsti dall'art. 113 c.2 del D.lgs. 50/2016 – in ambito Forniture e Servizi. Tale specifica voce di fondo è stata creata a partire dal 2022, pertanto gli accantonamenti di esercizi precedenti per l'ammontare pari a 137.790,62 euro su "Altri fondi oneri" per la medesima finalità sono stati correttamente attribuiti nel 2022 a tale nuova voce. Lo stanziamento 2022 pari a 150.000 euro per incentivi funzioni tecniche in ambito forniture e servizi è stato interamente accantonato al 31/12/2022 su tale voce relativa alla quota 80%, per poi nel corso del 2023 - al termine delle attività di liquidazione delle quote 2022 – allocare più correttamente il residuo sui due conti specifici per la quota 80% e quota 20%.

Il *Fondo incentivi funzioni tecniche – Lavori, Forniture e Servizi (quota 20%)* pari ad euro 369.592,86 si riferisce alla quota 20% del 2% degli incentivi previsti dall'art. 113 c.2 del D.lgs. 50/2016 – in ambito Lavori, Forniture e Servizi. Gli accantonamenti 2022 pari a 270.761,51 euro su tale fondo seguono le disposizioni del nuovo regolamento (Regolamento per gli incentivi per le funzioni tecniche di cui all'art. 113 del D.lgs. 50/2016 e ss.mm.ii. emanato con DR 148/2021 del 02.02.2021) e riguardano l'ambito Lavori, mentre per l'ambito Forniture e Servizi lo stanziamento 2022 è stato interamente accantonato sul fondo relativo alla quota 80%, per poi nel corso del 2023 - al termine delle attività di liquidazione delle quote 2022 – allocare più correttamente il residuo sui due conti specifici per la quota 80% e quota 20%.

Tenuto conto che tale voce di fondo è stata creata dal 2022, gli accantonamenti effettuati in esercizi precedenti su "Altri fondi oneri" per la medesima finalità pari a 98.831,35 euro sono stati correttamente attribuiti nel 2022 a tale nuovo fondo.

Il *Fondo oneri regolamento compensi professionali DR 687/21* è relativo ai compensi aggiuntivi per gli avvocati interni da erogare ai sensi del Regolamento sull'attività professionale degli avvocati dipendenti dell'Università di Bologna e sul riconoscimento dei relativi compensi professionali (D.R. 687/2021 del 7/05/2021). La specifica voce di fondo è stata creata nel 2022, pertanto in corso di gestione sono stati correttamente attribuiti su tale voce 284.378,83 euro accantonati in esercizi precedenti su "altri fondi oneri" ed è stato accantonato un ulteriore ammontare pari a 150.000 euro in relazione a nuovi preventivi presentati nel corso del 2022 oltre ad eventuali tasse e oneri – come previsto da apposito regolamento -. Nel 2022 non sono stati liquidati compensi.

Il *Fondo oneri per telelavoro* pari a 380.329,86 euro accoglie gli accantonamenti relativi ai rimborsi oneri per il personale Tecnico Amministrativo che ha sottoscritto l'apposito contratto regolato dall'Accordo integrativo in materia di telelavoro per il Personale tecnico-amministrativo sottoscritto in data 29/10/2020. Nel corso del 2022 sono stati rimborsati gli oneri per telelavoro per l'esercizio 2021, è stata rilasciata la quota residua non necessaria e sono stati accantonati gli oneri di competenza per l'esercizio 2022 da erogare nel corso del 2023.

Nel 2022 è stata creata la nuova voce *Altri fondi oneri per il personale* che al 31/12/2022 accoglie l'accantonamento pari a 874.931,72 euro, ammontare che concorre alle misure di welfare di Ateneo le cui finalità saranno concordate con le parti sindacali nel corso del 2023.

Gli **Altri fondi oneri** – non collegati al personale – si riferiscono a oneri di competenza dell'esercizio 2022 la cui manifestazione finanziaria si avrà in esercizi successivi e si dettagliano come segue.

La voce *Altri fondi oneri* pari a euro 3.493.523,59 euro accoglie accantonamenti per diverse tipologie di oneri maturati che avranno manifestazione finanziaria futura.

Attualmente il fondo si compone di grandezze accantonate principalmente negli esercizi 2018-2022, come di seguito riportato.

Descrizione		Valore 31/12/2021	Adeguamenti 2022	Corretta attribuzione a fondo	Utilizzi 2022	Accantonamenti 2022	Valore 31/12/2022
CG.EP.02.02.03 Altri fondi oneri		3.292.614,35	-213.975,94	-651.000,80	-299.402,09	1.365.288,07	3.493.523,59
SPI	Accantonamenti migrati da CIA in sede di SPI	63.325,48	0,00	0,00	0,00	0,00	63.325,48
2016	Accantonamenti 2016	2.000,00	0,00	0,00	0,00	0,00	2.000,00
2018	Accantonamenti vari 2018	1.340.000,00	-140.000,00	0,00	0,00	0,00	1.200.000,00
2019-2020 - 2021	Accantonamenti vari 2019 -2020-2021	1.887.288,87	-73.975,94	-651.000,80	-299.402,09	0,00	862.910,04
2022	Accantonamenti vari 2022	0,00	0,00	0,00	0,00	1.365.288,07	1.365.288,07

Il saldo al 31/12/2022 si riferisce:

- per 63.325,48 euro ad accantonamenti a SPI2016 per rimborsi tasse non riscossi dagli studenti negli anni dal 2008 al 2013, quando i pagamenti erano disposti per cassa. L'utilizzo è limitato ai pochi casi di studenti che a distanza di tempo ne fanno richiesta;
- per 2.000 euro ad un accantonamento 2016 da mantenere ancora sul 2022, in quanto l'erede è in contatto con l'ufficio compensi e deve integrare a breve la documentazione per vedere erogata la somma;
- per 1.200.000 euro a
 - o un accantonamento 2018 di 1.000.000 euro effettuato dall'Area Edilizia e Sostenibilità da trasferire a HERA per allacci teleriscaldamento Distretto Bertalia come previsto da convenzione;
 - o accantonamenti 2018-2021 effettuati dal Centro di Ateneo per la tutela e promozione della salute e sicurezza per un importo complessivo di 200.000 euro con riferimento alle prestazioni di sorveglianza sanitaria effettuate ma non fatturate;
- per 862.910,04 euro a:
 - o l'accantonamento 2021 di 100.000 euro per contributo annuo 2021 per spese conduzione Villa Cassoli Guastavillani a BBS;
 - o l'accantonamento 2019 di 11.400 euro effettuato dal Campus di Cesena per servizi di pulizia resi dal fornitore nel 2014 ma non fatturati;
 - o l'accantonamento 2019 di 610.706,25 euro effettuato dall'Area del Patrimonio a copertura del valore del Fabbricato storico artistico SEMINARIO ARCIVESCOVILE DI RAVENNA IMM. 775 in diritto di superficie dal 6.12.2019 fino al 5.12.2034. Tale ammontare sarà utilizzato a scadenza del diritto di superficie nel momento del rilascio dell'immobile;
 - o l'accantonamento 2021 di 88.803,79 euro effettuato dall'Area Finanza e Partecipate per rimborsi tasse anni precedenti non riscossi dagli studenti - derivanti dalla chiusura del conto tecnico di Unicredit;
 - o l'accantonamento di 52.000 euro effettuato dall'Area Finanza e Partecipate per il trasferimento a saldo (20%) del contributo attribuito alla Fondazione CE.U.B. per l'anno 2021. La quota è in corso di erogazione nel 2023 a seguito della presentazione della documentazione del bilancio di esercizio 2021 per la rendicontazione.
- Per 1.365.288,07 euro sono accantonamenti 2022 come di seguito dettagliati:
 - o 100.000 euro per contributo annuo 2022 per spese conduzione Villa Cassoli Guastavillani a BBS;

- o 701.000 euro per la liquidazione nel 2023 a ER.GO di contributi a favore degli studenti in difficoltà a.a. 2021/2022 - P.D. REP. 4322/2022;
- o 200.000 euro per la liquidazione del contributo ad Er.Go. ai sensi dell'accordo con l'Università di Bologna rep. 5579/2021 per la gestione dei bandi di concorso per benefici agli studenti;
- o 200.000 euro per il contributo a SERINAR di competenza 2022 da erogare in esercizi successivi secondo accordi stipulati;
- o 69.131,00 euro per stima su conguagli su oneri condominiali su edifici di terzi da erogare nel 2023 a INVIMIT per competenze anni precedenti;
- o 25.330,00 per stima incrementi su oneri condominiali su edifici di terzi di competenza 2022 che saranno da erogare sul 2023;
- o 47.897,20 euro per la liquidazione della seconda tranche di contributi alle associazioni studentesche che hanno partecipato al bando rep. 6360/2021 di competenza 2022;
- o 18.155,22 euro per il canone annuo 2022 di locazione a AOSP della Medicina del Lavoro;
- o 2.074,65 euro per stima incrementi su oneri condominiali su immobili di proprietà di competenza 2022 che saranno da erogare sul 2023;
- o 1.700 euro per stima pagamento quote ANAC di competenza anni 2021 e 2022.

Il Fondo convenzioni az. ospedaliera e altri pari a euro 2.961.520,58 accoglie gli accantonamenti legati al rimborso delle spese per gestione spazi, utenze, materiali all'azienda Ospedaliera S. Orsola - Malpighi e all'Istituto Ortopedico Rizzoli in base alla convenzione sottoscritta tra le parti e dal 2021 anche per Accordo spazi ASL Romagna. L'accantonamento 2022 è pari all'ammontare previsto dalle convenzioni non ancora addebitate per l'esercizio 2022.

Il Fondo corsi professionalizzanti pari a 7.512.903,53 euro è stato costituito a fine esercizio 2019 al fine di rilevare per competenza economica gli oneri legati all'organizzazione e gestione di master e corsi professionalizzanti affidati ad enti gestori esterni compresa la quota delle docenze su tali corsi. In particolare l'accantonamento 2022 riguarda i fondi residui derivanti da contribuzione studentesca es. 2022 per corsi professionalizzanti A.A. 2021/22 e anteriori, a copertura degli incarichi didattici del personale docente strutturato e dei trasferimenti agli enti gestori che hanno dilazionate tempistiche di rendicontazione e pagamento.

5.7. TRATTAMENTO DI FINE RAPPORTO DI LAVORO SUBORDINATO (C)

Descrizione	Valore 31/12/2021	Adeguamenti 2022	Utilizzi 2022	Accantonamenti 2022	Valore 31/12/2022
TRATTAMENTO DI FINE RAPPORTO DI LAVORO SUBORDINATO	179.881,29	-	83.425,46	13.818,85	110.274,68

Il Fondo TFR di lavoro subordinato pari a 110.274,68 euro è relativo all'accantonamento per il trattamento maturato al 31/12/2022 a favore della categoria dei lettori a contratto e degli operai agricoli che prestano servizio presso l'Azienda Agraria, uniche tipologie di personale dipendente dell'Ateneo alla quale viene erogato direttamente il TFR.

Nel corso dell'esercizio 2022 è stato corrisposto il TFR a due unità di lettori a contratto per un ammontare complessivo di euro 83.425,46 a seguito della cessazione del rapporto di lavoro.

L'accantonamento dell'esercizio pari a 13.818,85 euro è imputato a Conto Economico alla voce *Altri accantonamenti a fondo oneri*.

5.8. DEBITI (D)

I debiti iscritti al valore nominale sono pari a 218.276.409,87 euro al 31/12/2022. Nel corso dell'esercizio 2021 si sono operate cancellazioni di debiti non più aventi i requisiti di sussistenza per 3.581.052,64 euro, si riporta il dettaglio nell'**Allegato 10 - Dettaglio di Nota Integrativa – Debiti cancellati al 31.12.2022**.

Di seguito si riepilogano i debiti secondo la loro diversa natura.

Saldo al 31/12/2021	179.140.918,09
Saldo al 31/12/2022	218.276.409,87
VARIAZIONE	39.135.491,78

Descrizione	Valore 31/12/2022	Valore 31/12/2021	Variazioni
DEBITI	218.276.409,87	179.140.918,09	39.135.491,78
1) MUTUI E DEBITI VERSO BANCHE	130.744.951,13	95.500.883,22	35.244.067,91
2) DEBITI VERSO MIUR E ALTRE AMMINISTRAZIONI CENTRALI	12.460,49	27.013,62	-14.553,13
3) DEBITI VERSO REGIONE E PROVINCE AUTONOME	180,02	50,00	130,02
4) DEBITI VERSO ALTRE AMMINISTRAZIONI LOCALI	872.691,39	1.507.043,49	-634.352,10
5) DEBITI VERSO UNIONE EUROPEA E IL RESTO DEL MONDO	1.877.918,27	1.537.135,89	340.782,38
6) DEBITI VERSO UNIVERSITÀ	360.660,33	332.963,01	27.697,32
7) DEBITI VERSO STUDENTI	39.860,90	51.390,51	-11.529,61
8) ACCONTI	0,00	0,00	0,00
9) DEBITI VERSO FORNITORI	34.715.708,26	34.547.225,08	168.483,18
10) DEBITI VERSO DIPENDENTI	345.461,58	230.801,26	114.660,32
11) DEBITI VERSO SOCIETÀ' E ENTI CONTROLLATI	1.226.362,94	1.498.385,01	-272.022,07
12) ALTRI DEBITI	48.080.154,56	43.908.027,00	4.172.127,56

Mutui e debiti verso banche (1)

Descrizione	Valore 31/12/2022	Valore 31/12/2021	Variazioni
MUTUI	130.739.696,09	95.476.784,25	35.262.911,84
DEBITI VERSO BANCHE	5.255,04	24.098,97	-18.843,93
1) MUTUI E DEBITI VERSO BANCHE	130.744.951,13	95.500.883,22	35.244.067,91

Si riporta il dettaglio delle posizioni di Mutuo con l'indicazione dell'Istituto bancario di riferimento.

BILANCIO UNICO DI ATENE0 D'ESERCIZIO 2022

POSIZIONE DEBITO	OGGETTO	QUOTA ORIGINARIA DEBITO		DEBITO RESIDUO AL 31.12.2022	
		VALORE NOMINALE DEBITO	QUOTA INTERESSI TOTALI	QUOTA CAPITALE RESIDUA DA PAGARE AL 31.12.2022	QUOTA INTERESSI AL 31.12.2022
MUTUO BEI-anno 2022	Acquisizione e/costruzione patrimonio immobiliare	44.000.000,00	16.756.704,77	44.000.000,00	0,00
MUTUO BEI-anno 2021	Acquisizione e/costruzione patrimonio immobiliare	30.000.000,00	2.346.551,46	30.000.000,00	193.200,00
MUTUO BEI-anno 2020	Acquisizione e/costruzione patrimonio immobiliare	41.000.000,00	2.428.072,78	41.000.000,00	200.490,00
MUTUO BEI-anno 2019	Acquisizione e/costruzione patrimonio immobiliare	5.000.000,00	431.085,72	5.000.000,00	35.450,00
MUTUO BEI-anno 2018	Acquisizione e/costruzione patrimonio immobiliare	10.000.000,00	2.083.452,93	9.735.834,76	168.300,00
MUTUO BEI- BIIS anno 2012	Acquisizione e/costruzione patrimonio immobiliare	60.000.000,00	10.944.357,42	0,00	177.048,76
MUTUO BPM - ex Irnerio (CAAB)	Acquisizione e/costruzione patrimonio immobiliare ex Irnerio	2.002.425,98	211.372,81	1.003.861,33	10.876,13
	Totale Debiti			130.739.696,09	785.364,89

Di seguito la suddivisione del debito tra quota a breve, a medio e a lungo termine:

POSIZIONE DEBITO	OGGETTO	VALORE NOMINALE DEL DEBITO	QUOTA CAPITALE RESIDUA AL 31.12.2022	Quota a breve			
				(entro i 12 mesi)	Quota entro i tre anni (da 2 a 3 anni)	Quota entro i 5 anni (da 4 a 5 anni)	Quota oltre i 5 anni
MUTUO BEI-anno 2022	Acquisizione e/costruzione patrimonio immobiliare	44.000.000,00	44.000.000,00	0,00	0,00	1.039.778,93	42.960.221,07
MUTUO BEI-anno 2021	Acquisizione e/costruzione patrimonio immobiliare	30.000.000,00	30.000.000,00	0,00	863.107,62	3.480.312,18	25.656.580,20
MUTUO BEI-anno 2020	Acquisizione e/costruzione patrimonio immobiliare	41.000.000,00	41.000.000,00	0,00	3.592.248,09	4.830.785,50	32.576.966,41
MUTUO BEI-anno 2019	Acquisizione e/costruzione patrimonio immobiliare	5.000.000,00	5.000.000,00	143.093,51	577.464,70	585.696,80	3.693.745,00
MUTUO BEI-anno 2018	Acquisizione e/costruzione patrimonio immobiliare	10.000.000,00	9.735.834,76	535.018,05	1.097.315,63	1.134.720,12	6.968.780,97
MUTUO BPM - ex Irnerio (CAAB)	Acquisizione e/costruzione patrimonio immobiliare ex Irnerio	2.002.425,98	1.003.861,33	213.636,53	440.241,65	349.983,15	0,00
	Totale complessivo		130.739.696,09	891.748,08	6.570.377,69	11.421.276,67	111.856.293,64

- **Mutuo BEI** anno 2022 con un debito residuo pari a 44.000.000,00 euro relativo al quinto e ultimo tiraggio (avvenuto in data 19/12/2022) nell'ambito del contratto di prestito stipulato in data 10 aprile 2018 così come deliberato dal CdA del 24/07/2018 (Contratto con la banca europea degli investimenti: procedura di richiesta delle singole tranche e di valutazione delle relative offerte. Definizione del primo tiraggio). Il Mutuo ha un tasso di interesse pari al 3,005%, durata ventennale (comprensivo di quattro anni di preammortamento) con rate semestrali scadenti a giugno e dicembre.
- **Mutuo BEI** anno 2021 con un debito residuo pari a 30.000.000,00 euro relativo al quarto tiraggio (avvenuto in data 10/12/2021) nell'ambito del contratto di prestito stipulato in data 10 aprile 2018 così come deliberato dal CdA del 24/07/2018 (Contratto con la banca europea degli investimenti: procedura di richiesta delle singole tranche e di valutazione delle relative offerte. Definizione del primo tiraggio). Il Mutuo ha un tasso di interesse pari al 0,644%, durata ventennale (comprensivo di quattro anni di preammortamento) con rate semestrali scadenti a giugno e dicembre.
- **Mutuo BEI** anno 2020 con un debito residuo pari a 41.000.000,00 euro relativo al terzo tiraggio (avvenuto in data 16/11/2020) nell'ambito del contratto di prestito stipulato in data 10 aprile 2018 così come deliberato dal CdA del 24/07/2018 (Contratto con la banca europea degli investimenti: procedura di richiesta delle singole tranche e di valutazione delle relative offerte. Definizione del primo tiraggio). Il Mutuo ha un tasso di interesse pari al 0,489%, durata ventennale (comprensivo di quattro anni di preammortamento) con rate semestrali scadenti a giugno e dicembre.
- **Mutuo BEI** anno 2019 con un debito residuo pari a 5.000.000,00 euro relativo al secondo tiraggio (avvenuto in data 13/12/2019) nell'ambito del contratto di prestito stipulato in data 10 aprile 2018 così come deliberato dal CdA del 24/07/2018 (Contratto con la banca europea degli investimenti: procedura di richiesta delle singole tranche e di valutazione delle relative offerte. Definizione del primo tiraggio). Il Mutuo ha un tasso di interesse pari al 1,68%, durata ventennale (comprensivo di quattro anni di preammortamento) con rate semestrali scadenti a giugno e dicembre.
- **Mutuo BEI** anno 2018 con un debito residuo pari a 9.735.834,76 euro relativo al primo tiraggio (avvenuto in data 29/10/2018) nell'ambito del contratto di prestito stipulato in data 10 aprile 2018 così come deliberato dal CdA del 24/07/2018 (Contratto con la banca europea degli investimenti: procedura di richiesta delle singole tranche e di valutazione delle relative offerte. Definizione del primo tiraggio). Il Mutuo ha un tasso di interesse pari al 1,68%, durata ventennale (comprensivo di quattro anni di preammortamento) con rate semestrali scadenti ad aprile e ottobre.
- **Mutuo BPM ex Irnerio** con debito residuo pari a 1.003.861,33 euro accollato con Atto di Assegnazione ai soci del patrimonio immobiliare della controllata Irnerio S.r.l. rep. 14802 del 21 dicembre 2017.

Nel 2022 si è estinto il **Mutuo BEI-BIIS** stipulato nel 2012 per la realizzazione di nuovi insediamenti universitari lungo il canale il Navile di Bologna (Navile) e al nuovo insediamento della Scuola di Ingegneria e Architettura all'interno dell'area denominata Ex Zuccherificio Maraldi a Cesena (Ex Zuccherificio) dell'importo originario di 60 milioni di euro con il pagamento delle ultime 2 rate di competenza dell'esercizio pari a 8,26 mln di euro.

Debiti verso MUR e Altre amministrazioni centrali (2)

I debiti verso MUR e altre amministrazioni centrali pari a 12.460,49 euro relativi a debiti di importo modesto principalmente verso MEF (6 mila euro).

Debiti verso Regione e Province autonome (3)

I debiti verso regione e province autonome sono pari a 180,02 euro verso Regione Emilia Romagna.

Debiti verso Altre amministrazioni locali (4)

I Debiti verso altre amministrazioni locali pari ad euro 872.691,39 comprendono principalmente debiti verso Aziende del SSN e da Er.Go - Azienda Reg.le per il Diritto agli Studi Superiori. Il saldo è composto principalmente da 632 mila euro di debito verso IRCCS - Azienda Ospedaliero-Universitaria Di Bologna - Policlinico S.Orsola-Malpighi (AOSP) (dei quali 500 mila euro per liquidazione contributo ai sensi dell'accordo Prot. 271283 del 04/11/2019 per la realizzazione della Torre Biomedica) e da 130 mila euro di debiti verso Er.Go. (dei quali 126 mila euro per trasferimento della quota di cofinanziamento di Ateneo delle borse di studio regionali) e la restante quota per convenzione spazi e residenze per studenti.

Debiti verso Unione Europea e Resto del Mondo (5)

I Debiti verso Unione Europea e Resto del Mondo pari a 1.877.918,27 euro sono relativi a a convenzioni e progetti con enti europei ed esteri, come enti di ricerca, università e società estere.

Debiti verso Università (6)

I Debiti verso università pari a 360.660,33 euro sono relativi a a convenzioni e progetti con altre Università nazionali.

Debiti verso Studenti (7)

I Debiti verso studenti ammontano a 39.860,90 euro sostanzialmente in linea con il dato al 31/12/2022.

Debiti verso fornitori (8)

I debiti verso fornitori pari a 34.715.708,26 euro sono così dettagliati:

Descrizione	Valore 31/12/2022	Valore 31/12/2021	Variazioni
9) DEBITI VERSO FORNITORI	34.715.708,26	34.547.225,08	168.483,18
DEBITI VERSO FORNITORI	16.530.522,82	17.496.052,51	-965.529,69
DEBITI VERSO FORNITORI PER FATTURE DA RICEVERE	18.185.185,44	17.051.172,57	1.134.012,87

La voce debiti verso fornitori e verso fornitori per fatture da ricevere accoglie tutti i debiti dell'Ateneo relativi a forniture di servizi (pulizie, vigilanza, utenze, manutenzioni, ecc..) e beni da società ed enti privati.

Tale voce si compone prevalentemente di debiti di tipo istituzionale.

Tipologia di debito	Valore al 31/12/2022	inc. % sul totale
Commerciale	272.775,70	0,79%
Istituzionale	34.427.353,30	99,17%
Promiscuo	15.579,26	0,04%
Totale complessivo	34.715.708,26	100,00%

Debiti verso Dipendenti (10)

I debiti verso dipendenti pari 345.461,58 euro sono relativi principalmente a debiti per rimborsi spese al personale per missioni non ancora liquidate a fine anno.

Debiti verso Società ed enti controllati (11)

I debiti verso società ed enti controllati pari a 1.226.362,94 euro sono relativi al debito verso la Fondazione Alma Mater per servizi di natura didattica per 899 mila euro, al debito verso Fundacion Alma Mater per 234 mila euro come saldo contributo anno 2022, al debito verso la Fondazione Castelvetro di 48 mila euro per il finanziamento concesso all'Azienda Agraria nel 2013 e al debito di 42 mila euro verso la Fondazione Federico

Zeri per seconda tranche a saldo contribuito 2022 (CdA del 28/06/2022) e per 3 mila euro al debito verso il Consorzio Alphabet per servizi resi al Dipartimento delle arti.

Altri debiti (12)

Gli altri debiti passano da euro 43.908.027,00 a 48.080.154,56 euro e sono così dettagliati:

Descrizione	Valore 31/12/2022	Valore 31/12/2021	Variazioni
12) ALTRI DEBITI	48.080.154,56	43.908.027,00	4.172.127,56
Debiti tributari e previdenziali	44.204.155,38	40.279.481,09	3.924.674,29
Altri debiti	3.875.999,18	3.628.545,91	247.453,27

La voce *Debiti tributari e previdenziali* è così dettagliata:

Descrizione	Valore 31/12/2022	Valore 31/12/2021	Variazione
Debiti tributari e previdenziali	44.204.155,38	40.279.481,09	3.924.674,29
IVA a debito	103.661,48	128.552,62	- 24.891,14
Debiti vs/erario IVA istituzionale	40.313,13	28.379,37	11.933,76
Debito c/Iva split payment	893.335,02	981.582,59	- 88.247,57
Debito Iva su Acq Split Payment c/liquidazione	2.863.427,12	2.562.132,60	301.294,52
Debiti vs/erario IRES	510.149,00	110.149,00	400.000,00
Debiti vs/erario IRES e ritenute di acconto subite	0,00	-51.062,19	51.062,19
Debiti vs/erario IRAP	3.755.685,24	3.266.964,20	488.721,04
Debiti vs/erario IRAP c/liquidazione	54.144,43	38.067,79	16.076,64
Debiti vs/erario imposta di bollo	49.892,00	126.466,00	- 76.574,00
Debiti vs/erario imposta di bollo c/liquidazione	728,83	318,00	410,83
Debiti vs/erario per ritenute fiscali	12.295.673,19	10.916.810,73	1.378.862,46
Debiti vs/erario per ritenute fiscali c/liquidazione	166.319,23	159.835,66	6.483,57
Debiti vs/istituti previdenziali	21.413.702,83	18.434.930,34	2.978.772,49
Debiti vs/istituti previdenziali c/liquidazione	348.860,27	293.999,37	54.860,90
Debiti vs/INAIL	5.838,23	23.290,25	- 17.452,02
Debiti vs/INAIL c/liquidazione	7.753,05	3.890,25	3.862,80
Debiti vs/Enpav	50.842,13	91.366,19	- 40.524,06
Debiti vs/Enpav c/liquidazione	76.710,62	16.989,02	59.721,60
Debiti per tassa regionale c/liquidazione	1.469.600,00	2.983.544,00	- 1.513.944,00
Altri debiti tributari	8,08	0,00	8,08
Debiti vs/erario IVA Commerciale	106.655,50	163.275,30	- 56.619,80
Debiti vs/erario IVA Commerciale c/liquidazione	-9.144,00	0,00	- 9.144,00

Le voci relative ai Debiti IVA si riferiscono:

- *IVA a debito*: IVA delle autofatture generate dalle fatture di acquisto commerciali in regime di split payment non ancora pagate;
- *Debiti vs/erario IVA istituzionale*: IVA istituzionale intra ed extra UE relativa al mese di dicembre 2022 versata in gennaio 2023;
- *Debito c/iva split payment*: IVA istituzionale italiana soggetta a split payment relativa al mese di dicembre 2022 versata in gennaio 2023;
- *Debito IVA su acq split payment c/liquidazione*: IVA su fatture di acquisto istituzionali in regime di split payment non ancora pagate;
- *Debiti vs/erario IVA commerciale*: IVA commerciale relativa al mese di dicembre 2022 versata in gennaio 2023;
- *Debiti vs/erario IVA commerciale c/liquidazione*: credito IVA risultante dalla Dichiarazione IVA 2023 (esercizio 2022).

I Debiti vs/Erario IRES accolgono il saldo dell'imposta stimato per l'esercizio 2022, al lordo degli acconti calcolati pari a 210.507,00 euro esposti nei Crediti v/IRES e che verranno compensati in sede di presentazione del Modello Unico 2023 Redditi 2022 nel quale verrà effettivamente calcolato l'ammontare di IRES dovuta per l'esercizio 2022.

I Debiti vs Erario IRAP derivano dalla liquidazione degli stipendi e dei compensi di Ateneo di competenza dicembre 2022 e degli stipendi dell'Azienda Agraria di competenza del mese di novembre e dicembre 2022 versati con F24 EP in data 16/01/2023.

I Debiti vs Erario per ritenute fiscali sono relativi alla liquidazione degli stipendi e dei compensi di Ateneo di competenza dicembre 2022 e degli stipendi dell'Azienda Agraria di competenza del mese di novembre e dicembre 2022 versati con F24 EP in data 16/01/2023.

I Debiti vs Erario Imposta di Bollo sono relativi al saldo dell'imposta di bollo 2022 assolta in modo virtuale (art.15 D.P.R. del 26 ottobre 1972 n. 642) ed all'imposta di bollo sui documenti informatici assolta ai sensi dell'art. 6 del D.M. 17 giugno 2014 e successive modificazioni.

I Debiti vs Istituti previdenziali sono relativi a contributi previdenziali su stipendi e compensi di Ateneo di competenza dicembre 2022 versati con F24 EP in data 16/01/2023, per contributi Inps III e IV trimestre 2022 e per contributi previdenziali CIMA AV di competenza 2022, entrambi riferiti all'Azienda Agraria da versare nel corso dell'esercizio 2023.

I Debiti vs ENPAV sono relativi al contributo 2% ENPAV incassato dall'Ateneo nell'anno 2021 da rimborsare ai medici veterinari e da versare a favore dell'ente previdenziale.

Nei Debiti v/ENPAV c/liquidazione pari a 76.710,62 euro è compresa la quota ENPAV relativa all'anno 2022 pari a 58.881,85 euro per la quale è stata inviata comunicazione all'Istituto in data 22/02/2023 relativamente alla quota del contributo da versare, unitamente all'elenco dei medici veterinari che hanno svolto prestazioni e si è in attesa della comunicazione da parte dello stesso Ente di richiesta di versamento del contributo integrativo

I Debiti vs Inail relativi al Saldo Inail Autoliquidazione 2022 – 2023 sono versati con F24 EP entro il 16/02/2023.

La voce *Altri debiti* comprende l'ammontare netto percipiente da corrispondere a soggetti esterni all'Ateneo per compensi, da attività professionale, collaborazioni coordinate e continuative, incarichi di formazione e borse di studio, per i quali è sorto il debito ma avranno la loro chiusura con il pagamento nel 2023. Sono così dettagliati:

Descrizione	Valore 31/12/2022	Valore 31/12/2021	Variazione
Altri debiti	3.875.999,18	3.628.545,91	247.453,27
Debiti per ritenute extraerariali	229.230,56	10.251,36	218.979,20
Debiti per ritenute extraerariali c/liquidazione	16.657,21	26.842,87	- 10.185,66
Debiti per assicurazione c/liquidazione	143.439,02	132.023,00	11.416,02
Altri debiti	3.228.102,80	2.638.402,95	589.699,85
Debiti verso società ed enti collegati	16,00	41.136,00	- 41.120,00
Altri debiti c/liquidazione	56.792,07	264.486,39	- 207.694,32
Debiti per tuition fees e costi assicurazione c/liquidazione	154.968,78	86.547,22	68.421,56
Debiti verso le aziende per emolumenti al personale in convenzione c/liquidazione	3.365,73	347.833,03	- 344.467,30
Ritenuta a garanzia c/liquidazione	3.356,17	2.493,62	862,55
Depositi cauzionali	40.070,84	78.529,47	- 38.458,63

I *debiti per tuition fees e costi di assicurazione c/liquidazione* sono relativi a trattenute sulle borse di studio Erasmus Mundus EMCLE gestiti direttamente dal Dipartimento di Lingue, Letterature e Culture Moderne.

La voce di dettaglio *Altri debiti*, pari a 3,28 mln euro, comprende una pluralità di debiti di diversa natura con tipologie di soggetti differenti così ripartiti:

- 1,50 mln di euro relativi a debiti verso persone fisiche (1,29 mln di euro al 31/12/2021);

- 0,21 mln di euro verso la Johns Hopkins University School of Advanced International Studies - SAIS Europe per il contributo 2019 non ancora liquidato;
- 0,51 mln di euro verso Fondazioni diverse;
- 1,06 mln di euro verso altri tipologie di soggetti diversi da quelli sopra menzionati.

Di seguito vengono riepilogati i Debiti in base alla loro scadenza.

Descrizione	Entro l'esercizio	Oltre l'esercizio
DEBITI	88.428.461,86	129.847.948,01
1) MUTUI E DEBITI VERSO BANCHE	897.003,12	129.847.948,01
2) DEBITI VERSO MIUR E ALTRE AMMINISTRAZIONI CENTRALI	12.460,49	0,00
3) DEBITI VERSO REGIONE E PROVINCE AUTONOME	180,02	0,00
4) DEBITI VERSO ALTRE AMMINISTRAZIONI LOCALI	872.691,39	0,00
5) DEBITI VERSO UNIONE EUROPEA E IL RESTO DEL MONDO	1.877.918,27	0,00
6) DEBITI VERSO UNIVERSITÀ	360.660,33	0,00
7) DEBITI VERSO STUDENTI	39.860,90	0,00
8) ACCONTI	0,00	0,00
9) DEBITI VERSO FORNITORI	34.715.708,26	0,00
10) DEBITI VERSO DIPENDENTI	345.461,58	0,00
11) DEBITI VERSO SOCIETA' E ENTI CONTROLLATI	1.226.362,94	0,00
12) ALTRI DEBITI	48.080.154,56	0,00

5.9. RATEI E RISCONTI PASSIVI E CONTRIBUTI AGLI INVESTIMENTI (E)

Descrizione	Valore 31/12/2022	Valore 31/12/2021	Variazioni
E) RATEI E RISCONTI PASSIVI E CONTRIBUTI AGLI INVESTIMENTI	793.315.434,94	763.521.097,69	29.794.337,25
e1) CONTRIBUTI AGLI INVESTIMENTI	207.093.249,67	206.664.694,26	428.555,41
e2) RATEI E RISCONTI PASSIVI	586.222.185,27	556.856.403,43	29.365.781,84

Contributi agli investimenti (e1)

Movimentazione dei risconti passivi dei contributi su investimenti:

Descrizione	Contributo a copertura del costo storico
Risconti passivi al 31/12/2021	206.664.694,26
diminuzioni correlate a sterilizzazione dei costi di ammortamento 2022 del patrimonio migrato da precedente sistema contabile	2.529.242,98
diminuzioni correlate ad investimenti 2022 realizzati nell'ambito di progetti / unità contabili soggette a metodo della commessa completata, al netto della sterilizzazione degli ammortamenti	2.624.668,60
aumento correlato ad investimenti 2022 realizzati nell'ambito di progetti / unità contabili non soggette a metodo della commessa completata, al netto della sterilizzazione degli ammortamenti	7.548.835,60
diminuzione dei contributi c/investimenti corrispondenti a finanziamenti MUR che saranno utilizzati a sterilizzazione di future quote di ammortamento su progetti finanziati	1.966.368,61
Risconti passivi al 31/12/2022	207.093.249,67

Nella voce riclassificata di SP "Contributi agli investimenti e1", concorrono le operazioni di risconto effettuate con riferimento al patrimonio migrato dal precedente sistema contabile e alle complessive operazioni di investimento che si sono realizzate nel corso del 2022, complessivamente pari a 43,83 mln di euro (di queste, 8,83 mln di euro hanno riguardato investimenti realizzati su risorse da indebitamento).

I risconti sono riferiti ai seguenti ambiti:

- RISCONTI PASSIVI PER CONTRIBUTI AGLI INVESTIMENTI PER BENI MIGRATI: le operazioni attengono al patrimonio migrato da precedente sistema contabile. In occasione della predisposizione dello Stato patrimoniale Iniziale 2016 furono identificate le poste correlate alle immobilizzazioni soggette ad ammortamento già registrate nel precedente sistema informativo contabile adottato in contabilità finanziaria. Le operazioni automatiche promosse ad ogni chiusura di esercizio, garantiscono la sterilizzazione degli ammortamenti correlati a detti beni. Tale automatismo incide quindi in riduzione dell'entità dei risconti registrati correlati a detti beni. Complessivamente i risconti passano da 35,06 mln di euro a 32,53 mln di euro, con una riduzione di 2,53 mln di euro;
- RISCONTI PASSIVI PER CONTRIBUTI AGLI INVESTIMENTI su progetti gestiti contabilmente con il metodo della commessa completata; le operazioni attengono agli investimenti realizzati su risorse di progetto le cui operazioni di risconto sono registrate automaticamente in ragione dell'entità degli ammortamenti contabilizzati sulla coordinata contabile dei singoli progetti. Complessivamente i risconti passano da 35,92 mln di euro a 33,30 mln di euro, con una riduzione di 2,62 mln di euro;
- RISCONTI PASSIVI PER CONTRIBUTI AGLI INVESTIMENTI su unità analitica o progetti non gestiti contabilmente con il metodo della commessa completata; le operazioni attengono agli investimenti realizzati su risorse le cui operazioni di risconto sono registrate in ragione dell'entità degli ammortamenti contabilizzati sulla coordinata contabile delle unità analitiche o singoli progetti. Complessivamente i risconti passano da 114,49 mln di euro a 122,04 mln di euro, con un incremento di 7,54 mln di euro;
- RISCONTI PASSIVI PER CONTRIBUTI AGLI INVESTIMENTI sono correlati a finanziamenti MUR assegnati all'Ateneo nell'ambito del bando MUR Edilizia 2020 e 2021 che saranno utilizzati a sterilizzazione dei costi di ammortamento degli esercizi futuri degli investimenti realizzati nell'ambito dei progetti finanziati, che risultavano già programmati a valere su risorse da indebitamento. Complessivamente i risconti passano da 21,17 mln di euro a 19,21 mln di euro, con un decremento di 1,96 mln di euro.

Ratei e risconti passivi (e2)

Movimentazione dei ratei e risconti passivi

Descrizione	Contributo a copertura del costo storico
Risconti passivi al 31/12/2021	556.856.403,43
riduzione dei risconti relativi a ordini registrati in UGOV cui corrisponderanno costi di competenza dell'esercizio 2022	566.820,11
aumento dei risconti relativi a pratiche gestite dalle strutture di ateneo cui corrisponderanno costi di competenza dell'esercizio 2023	29.806.081,78
aumento dei risconti registrati con scritture automatiche del sistema informativo contabile con riferimento ai proventi per tasse e contribuzioni studentesche	126.520,17
Risconti passivi al 31/12/2022	586.222.185,27

ALTRI RISCONTI PASSIVI 2022	
Risconti passivi per tasse universitarie	94.792.908
Risconti passivi gestione CTC	978.337
AREA DIRIGENZIALE	305.833.017
DIPARTIMENTI	156.073.330
CAMPUS	6.887.090
ALTRE STRUTTURE	20.854.717
EREDITA'	802.787
Totale complessivo	586.222.185

L'ammontare complessivo dei risconti riferisce a:

- RISCONTI PASSIVI SU TASSE UNIVERSITARIE: i risconti relativi alle contribuzioni studentesche riferite all'a.a. 2022/2023 ammontano a 94.792.907,82 euro;
- RISCONTI PASSIVI relativi a contabilizzazioni puntuali di strutture di Ateneo con data di competenza oltre l'esercizio 2022 per un ammontare pari a 299.644,29 euro;
- RISCONTI PASSIVI lascito Ereditario Raffuzzi pari a 488.948,82 euro relativo al valore netto contabile al 31.12.2022 degli immobili (403.793,10 euro) e degli interventi di manutenzione straordinaria sterilizzati nel 2021 (12.969,62 euro) e dei titoli (85.155,20 euro) oggetto dell'eredità;
- RISCONTI PASSIVI relativi a quota residua delle operazioni di migrazione di beni dal precedente sistema informativo contabile (con una entità di risconti pari a 978.336,90 euro);
- ALTRI RISCONTI PASSIVI: i risconti in tale voce ammontano a 490.450.940,55 euro, relative gestioni delle strutture di Ateneo cui corrisponderanno costi che saranno sostenuti per competenza dall'esercizio 2023.

L'ammontare complessivo è da ricondurre alle seguenti casistiche:

- rinvio all'esercizio futuro di risorse destinate ad investimenti ma non utilizzate nel corso della gestione 2021, soprattutto con riferimento agli stanziamenti per gli interventi edilizi ed il personale;
- risconti relativi a progetti non gestiti con il "metodo della commessa completata", sia con riferimento ai progetti migrati dalla contabilità finanziaria che con riferimento ai progetti avviati nel corso degli esercizi 2016 - 2022 dalle strutture dell'Ateneo.

Rispetto a tali casistiche, l'ammontare complessivo dei risconti delle Aree Dirigenziali è riferito principalmente a:

- i fondi per edilizia universitaria
- coperture a garanzia di tutti i cicli di dottorato attivi fino al 36° ciclo
- risorse vincolate per il personale 2023-2025
- risorse gestite centralmente derivanti dal progetto Dipartimenti eccellenti
- risorse gestite centralmente derivanti dal finanziamento Bando PNR 737/2021.

A queste si aggiungono risorse minori per le quali, in sede di chiusura d'esercizio, le Aree hanno sottoposto al Delegato al bilancio le proposte di riporto all'esercizio successivo, in merito alle quali è stata dichiarata la natura vincolata delle risorse.

Con riferimento ai dipartimenti si propone la lettura distinguendo la classificazione in base alle tipologie di progetti:

CODICE TIPO PROGETTO	DESCRIZIONE TIPO PROGETTO	Totale
ACT_PR	Contratti conto terzi da fondi privati	28.376.545,59
AUTOFIN	Progetti autofinanziati su economie	28.360.872,25
ECO_RIC_TER	Progetti autofinanziati su economie da progetti di ricerca finanziati da terzi	24.723.209,96
BIR_RFO	Budget Integrato per la Ricerca - Quota RFO	10.294.023,71
BIR	Budget Integrato per la Ricerca	10.220.068,92
CNTR_LB_PR	Contributi liberali da fondi privati	9.054.037,22
SPP_PR	Contratti a tariffario da fondi privati	6.627.945,75
FO_ASS_AEP	Fondazioni, associazioni e altri enti privati	4.038.421,24
ALTRI_PD	Altri progetti di didattica	3.978.226,70
F_SCUOL_SP	Fondi per scuole di specializzazione	2.914.614,20
ACT_PU	Contratti conto terzi da fondi pubblici	2.790.261,01
BDSS	Budget Integrato per la Didattica e Servizi agli Studenti	2.758.359,62
INTMOB_ATE	Progetti di istruzione, formazione, coop. internaz. e mobilità finanziati da Ate	2.303.995,97
CNTR_LB_PU	Contributi liberali da fondi pubblici	2.181.277,03
ERAS_P_INT	Erasmus plus (istruzione, formazione e cooperazione internazionale)	1.972.170,48
PNR	Progetti di Ricerca finanziati a valere sul DM 737 del 2021	1.906.602,03
CDS_INT	Corsi di Studio Internazionali	1.589.538,94
FP7	Settimo Programma Quadro	1.570.414,17
PNRR	Progetti PNRR	1.463.619,62
P_UNIBO	Progetti di Ricerca finanziati da Unibo	1.179.146,59
ALTRI_PN	Altri progetti di ricerca e contributi nazionali (compresi progetti da altri minis	1.064.008,17
ALTRI_INT	Altri progetti di istruzione, formazione e cooperazione internazionale	867.933,24
ALTA_FORMA	Corsi di alta formazione e master	834.997,23
BDF	Budget Dotazione di Funzionamento	621.140,88
ALTRI_PR	Altri progetti di ricerca regionali	559.056,05
H2020	Horizon 2020	511.337,32
VARI	Progetti non rientranti nelle altre classi	507.246,76
FIRBFIRSIR	FIRB, FIR e SIR	392.791,28
EM_INT	Erasmus Mundus (istruzione, formazione e cooperazione internazionale)	367.097,42
PRIN	Progetti di rilevante interesse nazionale	325.047,68
ALTRI_MOB	Altri progetti di mobilità	301.165,74
D_FIN_PUB	Progetti di formazione finanziati da enti pubblici	291.635,25
D_FIN_PRIV	Progetti di formazione finanziati da privati	258.394,69
EM_MOB	Erasmus Mundus (mobilità)	167.768,51
RIPORTI	Riporti Scostamenti UA	162.214,37
SPP_PU	Contratti a tariffario da fondi pubblici	146.119,65
ALTRI_PE	Altri progetti europei di ricerca (compresi Eurostars e KIC)	106.738,72
ERAS_P_MOB	Erasmus plus (mobilità)	99.414,34
RIC_INTRNZ	Programmi di ricerca finanziati da organismi internazionali	96.108,75
LLP_INT	Lifelong Learning Programme (istruzione, formazione e cooperazione interna	44.412,65
FARB	FARB	19.494,39
TMP_INT	Tempus (istruzione, formazione e cooperazione internazionale)	15.682,44
F_SPP	Formazione non istituzionale	10.473,06
	Totale	156.073.329,59

Con riferimento a Campus Altre strutture, Eredità, le operazioni di risconto sono relative a risorse di natura vincolata legate a progetti finanziati da terzi, oltre alle gestioni di risorse derivanti da assegnazioni di Ateneo per le quali è ammesso un utilizzo in un arco di tempo pluriennale.

5.10. RISCONTI PASSIVI PER PROGETTI E RICERCHE IN CORSO (F)

I Ratei e Risconti passivi misurano oneri e proventi la cui competenza è posticipata o anticipata rispetto alla manifestazione numeraria e/o documentale. Essi prescindono dalla data di pagamento dei relativi oneri o riscossione dei relativi proventi, comuni a due o più esercizi e ripartibili in ragione del tempo.

Con riferimento a progetti e ricerche, la variazione dei risconti evidenzia un aumento determinato dalle operazioni di risconto automatico dei progetti gestiti con il metodo della commessa completata.

Descrizione	Valore 31/12/2022	Valore 31/12/2021	Variazioni
F) RISCONTI PASSIVI PER PROGETTI E RICERCHE IN CORSO	188.590.007,25	169.835.035,25	18.754.972,00
f1) RISCONTI PASSIVI PER PROGETTI E RICERCHE FINANZIATE E CO-FINANZIATE IN CORSO	188.590.007,25	169.835.035,25	18.754.972,00

Risconti passivi per progetti e ricerche finanziate e co-finanziate in corso (f1)

Movimentazione dei risconti passivi per progetti e ricerche in corso.

Descrizione	Importo progetto iniziale
Risconti passivi al 31/12/2021	169.835.035,25
aumenti risconti su finanziamenti progetti di ricerca assoggettati al metodo della commessa completata	18.754.972,00
Risconti passivi al 31/12/2022	188.590.007,25

Si propone una prospettiva di lettura che consente di distinguere le operazioni per "tipologia" di struttura:

TIPO STRUTTURA	TOTALE
DIPARTIMENTI	125.986.027,99
AREA	60.803.090,38
CAMPUS	600.445,49
ALTRE STRUTTURE	1.200.443,39
TOTALE	188.590.007,25

Una ulteriore prospettiva consente di distinguere i risconti con riferimento alle "tipologie" di progetto interessate:

TIPO STRUTTURA	CODICE TIPO PROGETTO	DESCRIZIONE TIPO PROGETTO	AMMONTARE
AREE E CAMPUS	EDILIZIA_R	Ristrutturazioni	21.217.006,83
	EDILIZIA_N	Nuove costruzioni	17.837.842,34
	EDIL_ACPR	Accordo di Programma	15.944.842,50
	EDILIZIA_S	Manutenzioni straordinarie	4.115.935,44
	H2020	Horizon 2020	1.116.590,63
	ALTRI_PE	Altri progetti europei di ricerca (compresi Eurostars e KIC)	327.268,89
	RIC_INTRNZ	Programmi di ricerca finanziati da organismi internazionali	240.000,00
	ALTRI_PN	Altri progetti di ricerca e contributi nazionali (compresi progetti da altri ministeri)	217.122,75
	HEU	Progetti di Ricerca Horizon Europe	161.231,47
	ALTRI_INT	Altri progetti di istruzione, formazione e cooperazione internazionale	134.324,21
	ERAS_P_INT	Erasmus plus (istruzione, formazione e cooperazione internazionale)	46.258,21
	LLP_INT	Lifelong Learning Programme (istruzione, formazione e cooperazione internazionale)	31.796,67
	LIFE	Progetti di Ricerca LIFE	13.199,52
	ALTRI_PR	Altri progetti di ricerca regionali	116,41
AREE E CAMPUS Totale			61.403.535,87
DIPARTIMENTI E ALTRE STRUTTURE	H2020	Horizon 2020	51.464.638,68
	HEU	Progetti di Ricerca Horizon Europe	25.247.710,44
	PRIN	Progetti di rilevante interesse nazionale	17.041.716,48
	ALTRI_PN	Altri progetti di ricerca e contributi nazionali (compresi progetti da altri ministeri)	9.544.054,58
	ALTRI_PE	Altri progetti europei di ricerca (compresi Eurostars e KIC)	7.590.074,86
	RIC_INTRNZ	Programmi di ricerca finanziati da organismi internazionali	2.845.632,51
	ECC_QDIP	Progetti Dipartimenti eccellenti Quota Dipartimenti	2.811.018,39
	FO_ASS_COMP	Progetti di Ricerca a carattere competitivo finanziati da fondazioni, associazioni e altri enti privati	2.736.268,91
	ERAS_P_INT	Erasmus plus (istruzione, formazione e cooperazione internazionale)	2.598.971,09
	ALTRI_PR	Altri progetti di ricerca regionali	1.940.446,36
	FESR_FSE	PORFESR - PORFSE	1.699.731,44
	ALTRI_INT	Altri progetti di istruzione, formazione e cooperazione internazionale	674.569,11
	FIRBFIRSIR	FIRB, FIR e SIR	271.376,58
	LIFE	Progetti di Ricerca LIFE	187.436,26
	FP7	Settimo Programma Quadro	166.833,28
	DONAZIONI	Progetti per gestione delle donazioni	141.253,83
	EM_INT	Erasmus Mundus (istruzione, formazione e cooperazione internazionale)	83.846,64
	EM_MOB	Erasmus Mundus (mobilità)	45.665,07
	ALTRI_MOB	Altri progetti di mobilità	35.185,47
	ERAS_P_MOB	Erasmus plus (mobilità)	32.878,59
INTERREG	Progetti di Ricerca INTERREG	16.750,78	
F_SPP	Formazione non istituzionale	10.412,03	
DIPARTIMENTI E ALTRE STRUTTURE Totale			127.186.471,38
Totale complessivo			188.590.007,25

Le tipologie di progetto riportati nella tabella riferiscono a progetti gestiti contabilmente con il metodo della commessa completata. Pertanto, i valori rappresentati sono comprensivi delle quote di proventi destinate a garantire la sterilizzazione degli ammortamenti dei beni acquisiti con le risorse del progetto.

5.11. CONTI D'ORDINE

I conti d'ordine rappresentano annotazioni di memoria, a corredo della situazione patrimoniale-finanziaria esposta dallo stato patrimoniale; essi non costituiscono attività e passività in senso proprio. Svolgono una funzione informativa su operazioni che, pur non influenzando quantitativamente sul patrimonio o sul risultato economico dell'esercizio, possono influenzare tali grandezze in esercizi successivi.

Descrizione	Valore 31/12/2022	Valore 31/12/2021	Variazione
Conti d'ordine dell'attivo	543.225.679,98	540.042.891,84	3.182.788,14
Conti d'ordine del passivo	19.719.779,12	20.475.196,10	-755.416,98
Totale	562.945.459,10	560.518.087,94	2.427.371,16

La voce Conti d'ordine dell'attivo accoglie i Beni di proprietà di terzi in uso anche perpetuo che sono così suddivisi:

Descrizione	Valore 31/12/2022	Valore 31/12/2021	Variazione
Terreni in diritto di superficie	33.743.676,20	33.743.676,20	0,00
Beni in diritto d'uso perpetuo e temporaneo	431.303.234,83	431.303.234,83	0,00
Concessione amministrativa	17.201.707,04	17.201.707,04	0,00
Concessione amministrativa in uso perpetuo	48.890.355,88	48.890.355,88	0,00
Comodati	12.086.706,03	8.903.917,89	3.182.788,14
Totale	543.225.679,98	540.042.891,84	3.182.788,14

I dettagli delle singole voci sono contenuti nell' **Allegato 8 - Dettaglio di Nota integrativa - Conti d'ordine**.

I conti d'ordine del passivo ammontano al 31/12/2022 a 19.719.779,12 euro così suddivisi:

Descrizione	Valore 31/12/2022	Valore 31/12/2021	Variazione
Garanzie prestate	144.795,28	166.878,64	-22.083,36
Ordini aperti	19.574.983,84	20.308.317,46	-733.333,62
Totale	19.719.779,12	20.475.196,10	-755.416,98

Sono rappresentati da quote aperte di ordini, contratti e incarichi per cui giuridicamente è stato assunto un impegno dall'Ateneo verso terzi, ma non vi sono le condizioni per iscrivere il costo e il relativo debito in contabilità, in quanto prestazioni non ancora eseguite e/o beni non ancora ricevuti per 19.574.983,84 euro e da fidejussioni rilasciate a vari soggetti terzi per 144.795,28 euro.

6. ANALISI DELLE VOCI DI CONTO ECONOMICO

La struttura del Conto economico è coerente con lo schema prescritto dal D.I. n. 19/2014.

Si veda di seguito l'analisi delle singole voci.

6.1. PROVENTI OPERATIVI (A)

Nella tabella sono riepilogati i proventi operativi determinati in base al principio di competenza economica e dettagliati in relazione alla loro diversa natura.

Descrizione		Valore 31/12/2022	Valore 31/12/2021	Variazioni	Var. %
A)	PROVENTI OPERATIVI	876.855.671,25	796.766.536,23	80.089.135,02	10%
I.	PROVENTI PROPRI	240.550.017,43	231.597.567,98	8.952.449,45	4%
II.	CONTRIBUTI	607.496.651,36	534.410.768,04	73.085.883,32	14%
III.	PROVENTI PER ATTIVITÀ ASSISTENZIALE	0,00	0,00	0,00	0%
IV.	PROVENTI PER GESTIONE DIRETTA INTERVENTI PER IL DIRITTO ALLO STUDIO	0,00	0,00	0,00	0%
V.	ALTRI PROVENTI E RICAVI DIVERSI	28.722.172,99	30.653.274,76	-1.931.101,77	-6%
VI.	VARIAZIONE RIMANENZE	0,00	0,00	0,00	0%
VII.	INCREMENTI DELLE IMMOBILIZZAZIONI PER LAVORI INTERNI	86.829,47	104.925,45	-18.095,98	-17%

I. Proventi propri

I proventi propri comprendono i ricavi da gestione ordinaria che possono derivare dalla realizzazione di attività poste in essere dall'Ateneo nell'ambito della didattica e della ricerca, sia in riferimento a tasse studenti, finanziamenti e trasferimenti di carattere istituzionale, sia in riferimento a contratti con prestazioni corrispettive di natura commerciale.

Sono riconducibili a tre macro categorie:

Descrizione		Valore 31/12/2022	Valore 31/12/2021	Variazioni	Var. %
I.	PROVENTI PROPRI	240.550.017,43	231.597.567,98	8.952.449,45	4%
1)	Proventi per la didattica	134.624.556,63	132.888.794,42	1.735.762,21	1%
2)	Proventi da ricerche commissionate e trasferimento tecnologico	19.830.075,73	22.309.707,94	-2.479.632,21	-11%
3)	Proventi da ricerche con finanziamenti competitivi	86.095.385,07	76.399.065,62	9.696.319,45	13%

Proventi per la didattica (1)

I proventi per la didattica, come da nota tecnica Mur n. 1 "Tipologia delle voci di ricavi e costi nello schema di conto economico", sono relativi alla contribuzione studentesca – proventi per corsi di laurea (inclusi i corsi singoli), proventi per corsi post laurea, tasse esame di stato e contributi diversi, diritti di segreteria, proventi per recuperi e penalità da tasse e contributi, proventi per corsi di formazione -, recuperi e rimborsi specifici dell'attività didattica, proventi derivanti da servizi Centro Linguistico di Ateneo CLA e proventi per altri servizi didattici a pagamento. Pertanto, come illustrato nel capitolo 4.1, dal 2020 è stata riclassificata tra i proventi

per la didattica la voce Proventi da attività di didattica c/terzi – commerciale ed è stata istituita la nuova voce Proventi per didattica con finanziamenti competitivi.

Di seguito si riporta la ripartizione dei Proventi per la didattica:

Descrizione	Valore 31/12/2022	Valore 31/12/2021	Variazioni	Var. %
1) PROVENTI PER LA DIDATTICA	134.624.556,63	132.888.794,42	1.735.762,21	1%
TASSE E CONTRIBUTI DI ISCRIZIONE CORSI DI LAUREA	109.675.527,20	109.501.617,72	173.909,48	0%
Tasse e contributi per corsi di laurea triennali	56.729.183,26	56.973.706,99	-244.523,73	0%
Tasse e contributi per corsi di laurea specialistici e magistrali	31.370.958,19	30.617.986,62	752.971,57	2%
Tasse e contributi per corsi di laurea a ciclo unico	20.741.828,76	20.955.478,69	-213.649,93	-1%
Tasse e contributi diplomi e corsi di laurea vecchio ordinamento	823.604,81	941.395,53	-117.790,72	-13%
Contributi per corsi di studio teledidattici	9.952,18	13.049,89	-3.097,71	-24%
TASSE E CONTRIBUTI CORSI POST LAUREA	15.136.693,36	12.502.024,96	2.634.668,40	21%
Tasse e contributi scuole di specializzazione	4.792.909,66	3.222.587,98	1.570.321,68	49%
Contributi formazione insegnanti	1.673.408,78	156.142,87	1.517.265,91	972%
Master - quota Ateneo	1.542.204,45	1.704.802,69	-162.598,24	-10%
Master - quota Enti Gestori	5.938.914,55	6.230.512,75	-291.598,20	-5%
Contributi alta formazione, continua e permanente - quota Ateneo	107.355,43	332.200,17	-224.844,74	-68%
Contributi alta formazione, continua e permanente - quota Enti Gestori	614.136,73	574.431,73	39.705,00	7%
Contributi corsi di lingue e Summer/Winter School	467.763,76	281.346,77	186.416,99	66%
ALTRI PROVENTI DA STUDENTI	5.478.325,64	5.625.341,46	-147.015,82	-3%
Contributo esami di stato	473.120,27	779.648,69	-306.528,42	-39%
Contributo laureati frequentatori	16.483,03	17.106,67	-623,64	-4%
Contributo per corsi singoli e attività pratica tirocini	252.255,11	232.305,45	19.949,66	9%
Indennità di mora e di congedo	2.358.411,75	2.303.771,02	54.640,73	2%
Contributo per organizzazione procedure esami di	1.763.328,45	1.720.127,77	43.200,68	3%
Libretti, tessere, diplomi e pergamene	74.817,04	94.570,15	-19.753,11	-21%
Altre tasse e contributi	539.909,99	477.811,71	62.098,28	13%
ALTRI PROVENTI PER LA DIDATTICA	4.334.010,43	5.259.810,28	-925.799,85	-18%
Proventi da attività di didattica c/terzi - commerciale	3.778.357,72	4.656.146,12	-877.788,40	-19%
Proventi per didattica con finanziamenti competitivi	555.652,71	603.664,16	-48.011,45	-8%

Tasse e contribuzioni studentesche

Con riferimento alle voci dei Proventi per la didattica, al netto delle voci *Altri proventi per la didattica* trattate nel successivo paragrafo, queste si riferiscono prevalentemente alle contribuzioni studentesche. Per tasse e contribuzioni 2022, come per lo scorso esercizio, è stato valorizzato l'intero credito per tali contribuzioni, per poi procedere alle operazioni di risconto con riferimento ai ricavi contabilizzati nell'esercizio, in coerenza con la competenza economica per anno accademico.

I proventi a bilancio d'esercizio 2022 riferiscono di conseguenza per quota parte alle contabilizzazioni promosse con riferimento all'a.a. 2021/2022 (per 10 mensilità) e all'a.a. 2022/2023 (per 2 mensilità), oltre ad eventuali proventi relativi ad anni accademici precedenti, interamente attribuiti all'esercizio 2022.

La voce di *Proventi per la didattica* al netto della voce *Altri proventi per la didattica* registra un incremento pari a 2,66 mln di euro.

Tale incremento è stato determinato principalmente dall'incremento del numero degli iscritti all'Ateneo di Bologna, come richiamato nel capitolo 1 - Relazione sulla gestione 2022.

Gli importi relativi alle contribuzioni studentesche presentano inoltre contabilizzazioni confluite nella voce Sopravvenienze attive, relative a incassi realizzati con riferimento ad anni accademici precedenti all'anno accademico 2021/22, per un ammontare complessivo pari 708.600,75 euro.

Si propone la seguente tabella con evidenza dello scostamento rispetto alla previsione assestata di budget delle quote di contribuzioni studentesche che hanno determinato maggiori proventi a favore del bilancio:

Descrizione	Previsione assestata	Valore al 31/12/2022	Scostamento complessivo
TASSE E CONTRIBUTI DI ISCRIZIONE CORSI DI LAUREA	105.298.765	109.675.527	4.376.763
TASSE E CONTRIBUTI CORSI POST LAUREA	1.800.000	4.792.910	2.992.910
ALTRI PROVENTI DA STUDENTI	3.728.598	5.478.326	1.749.728
TOTALE	110.827.363	119.946.763	9.119.400

Altri proventi per la didattica

Con riferimento alle sotto voci *Altri Proventi per la didattica* che sono state riclassificate dal 2020 nei Proventi per la didattica, si segnala un decremento pari a 925,79 mila euro.

In particolare:

- la voce *Proventi da attività di didattica c/terzi – commerciale* ammonta a 3,77 mln di euro (in decremento di 877,78 mila euro rispetto al 2021) e accoglie i ricavi relativi alle commesse commerciali realizzate nell'ambito di didattica svolte per scopi complementari e/o strumentali rispetto all'attività istituzionale di didattica. Tali commesse sono prestazioni a favore di terzi e consistono in attività, di consulenza, di progettazione, di sperimentazione, di verifica tecnica, di formazione, di didattica e di servizio ma anche di vendita di beni/servizi di propria produzione svolte da strutture didattiche e amministrative dell'Università, avvalendosi delle proprie competenze e risorse, dietro pagamento di un corrispettivo/tariffa che non abbia carattere speculativo ma che copra almeno i costi sostenuti;
- la voce *Proventi per didattica con finanziamenti competitivi* accoglie i proventi per didattica nell'ambito di progetto con bandi competitivi e ammonta 31/12/2022 a 555,65 mila euro.

Lo scostamento da un esercizio all'altro non è sempre riconducibile a minori entrate avute, ma può essere imputabile alle operazioni di apertura dell'esercizio contabile e di assestamento in sede di chiusura, che stornano dall'esercizio una quota di ricavi correlati a costi che saranno sostenuti in altri esercizi, rinviando pertanto tali ricavi all'esercizio successivo, al fine di avere una corretta imputazione dei ricavi correlati ai costi sull'esercizio secondo i principi di competenza economica.

È opportuna pertanto un'ulteriore analisi, al fine di cogliere le contabilizzazioni intervenute nel corso della gestione 2022 con riferimento ai proventi realizzati, al lordo delle operazioni di apertura dell'esercizio contabile e di assestamento in sede di chiusura. Questa vista, in ottica finanziaria di accertamento del credito, consente di rilevare l'attrattività delle risorse per le attività comprese, indipendentemente dalle tempistiche di utilizzo delle risorse stesse. Anche i valori sotto riportati, in ottica finanziaria, confermano l'andamento decrescente sul 2022.

Descrizione	Valore 31/12/2022 al lordo delle operazioni di apertura e chiusura	Valore 31/12/2021 al lordo delle operazioni di apertura e chiusura	Valore 31/12/2020 al lordo delle operazioni di apertura e chiusura	Variazione 2022-2021
ALTRI PROVENTI PER LA DIDATTICA	4.310.109,40	5.316.995,39	4.578.822,03	- 1.006.885,99
Proventi da attività di didattica c/terzi - commerciale	3.831.420,66	4.646.146,78	4.578.822,03	- 814.726,12
Proventi per didattica con finanziamenti competitivi	478.688,74	670.848,61	-	- 192.159,87

Proventi da ricerche commissionate e trasferimento tecnologico (2)

Descrizione	Valore 31/12/2022	Valore 31/12/2021	Variazioni	Var. %
2) PROVENTI DA RICERCHE COMMISSIONATE E TRASFERIMENTO TECNOLOGICO	19.830.075,73	22.309.707,94	-2.479.632,21	-11%
Proventi da attività di ricerca c/terzi - commerciale	19.830.075,73	22.309.707,94	-2.479.632,21	-11%

I Proventi da ricerche commissionate e trasferimento tecnologico, ricomprende solo la voce Proventi da attività di ricerca c/terzi – commerciale, in quanto si ricorda che dal 2020 la voce Proventi da attività didattica c/terzi – commerciale è stata riclassificata più correttamente nei Proventi per la didattica.

La voce Proventi da attività di ricerca c/terzi - commerciale comprende sia l'attività di ricerca art.66 del DPR 382/80 sia l'erogazione di prestazioni a tariffa come da art.49 RD 1592/33 e al 31/12/2022 ammonta a 19,83 mln euro (in ottica di costi di competenza), con un decremento di 2,47 mln euro rispetto al 31/12/2021, e comprende sia le Fatture attive sia le Fatture proforma emesse dalle diverse strutture Dipartimenti, Aree, Campus e Altre Strutture.

Le variazioni positive/negative da un esercizio all'altro non sono sempre riconducibili a maggiori/minori entrate avute, ma a volte sono imputabili principalmente a alle operazioni di apertura dell'esercizio contabile e di assestamento in sede di chiusura, che stornano dall'esercizio una quota di ricavi correlati a costi che saranno sostenuti in altri esercizi, riportando pertanto tali ricavi all'esercizio successivo, al fine di avere una corretta imputazione dei ricavi correlati ai costi sull'esercizio secondo i principi di competenza economica. È opportuna pertanto un'ulteriore analisi, al fine di cogliere le contabilizzazioni intervenute nel corso della gestione 2022 con riferimento ai proventi realizzati, al lordo delle operazioni di apertura dell'esercizio contabile e di assestamento in sede di chiusura. Questa vista, in ottica finanziaria di accertamento del credito, consente di rilevare l'attrattività delle risorse per le attività comprese, indipendentemente dalle tempistiche di utilizzo delle risorse stesse. Dalla tabella sotto riportata emerge che in ottica di contratti di ricerca in essere vi è un incremento delle risorse attratte nel 2022 rispetto ai due esercizi precedenti.

Descrizione	Valore 31/12/2022 al lordo delle operazioni di apertura e chiusura	Valore 31/12/2021 al lordo delle operazioni di apertura e chiusura	Valore 31/12/2020 al lordo delle operazioni di apertura e chiusura	Variazione 2022-2020
Proventi da attività di ricerca c/terzi - commerciale	23.156.303,35	22.883.061,91	18.844.636,64	4.311.666,71

Si riporta il dettaglio delle strutture che nel corso del 2022 hanno registrato principalmente questa tipologia di ricavi, gli importi sono al lordo delle quote riscontate:

- 3 mln di euro registrati dal Dipartimento di Scienze e Tecnologie Agro-Alimentari;
- 1,68 mln di euro registrati dal Dipartimento di Scienze mediche e chirurgiche;
- 2,8 mln di euro registrati dal Dipartimento di Medicina Specialistica, Diagnostica e Sperimentale;
- 2,17 mln di euro registrati dal Dipartimento di Ingegneria Industriale;
- 1,32 mln di euro registrati dal Dipartimento di ingegneria civile, chimica, ambientale e dei materiali;
- 1,5 mln di euro registrati dal Dipartimento di ingegneria dell'energia elettrica e dell'informazione "G. Marconi";
- 821,76 mila euro registrati dal Dipartimento di informatica – scienza e ingegneria;
- 609,23 mila euro registrati dal Dipartimento di Psicologia;
- 3,3 mln di euro registrati dalle altre strutture dipartimentali;

- 1,01 mln di euro registrati dal Centro interdipartimentale Alma Mater Research Institute for human-centered artificial intelligence (Alma AI);
- 2,46 mln di euro registrati dai CIRI – Centri interdipartimentali di ricerca industriale;
- 1,1 mln di euro registrati da ARTEC – Area Rapporti imprese, terza missione e comunicazione web.

Proventi da ricerche con finanziamenti competitivi (3)

Descrizione	Valore 31/12/2022	Valore 31/12/2021	Variazioni	Var. %
3) PROVENTI DA RICERCHE CON FINANZIAMENTI COMPETITIVI	86.095.385,07	76.399.065,62	9.696.319,45	13%

Alla voce *Proventi da ricerche con finanziamenti competitivi* pari a 86.095.385,07 euro sono iscritti tutti i progetti istituzionali di ricerca con dettaglio per tipologia di ente finanziatore.

Si ricorda che dal 2020, è stata creata una voce *ad hoc* per i Proventi da didattica con finanziamenti competitivi che è stata riclassificata nei proventi per la didattica.

In particolare, l'art. 4 del D.I. n. 19/2014 prevede che le commesse pluriennali relative a progetti finanziati o cofinanziati da terzi, soggetti a rendicontazione, siano valutati al costo applicando il metodo della commessa completata. I ricavi di esercizio sono quindi iscritti fino a concorrenza dei costi sostenuti per la loro realizzazione in base al piano delle attività allegato all'Agreement di Progetto o, in assenza di questo, dividendo l'ammontare del contributo per gli esercizi di durata del Progetto. La quota di ricavo eccedente i costi sostenuti nel corso dell'esercizio viene riscontata a fine anno in sede di assestamento.

Tale voce ammonta al 31/12/2022 a 86,09 mln di euro, con un incremento di 9,69 mln di euro rispetto al 31/12/2021. Tale ammontare di ricavi al 31/12/22 in incremento rispetto al 2021 riflette l'ammontare di costi sostenuti sull'esercizio rispetto all'esercizio precedente.

Al fine di cogliere le contabilizzazioni intervenute nel corso della gestione 2022 con riferimento ai proventi effettivamente realizzati, si riporta per tale voce anche l'analisi al lordo delle operazioni di apertura dell'esercizio contabile e di assestamento in sede di chiusura. Questa vista, in ottica finanziaria di accertamento del credito, consente di rilevare l'attrattività delle risorse per le attività comprese, indipendentemente dalle tempistiche di utilizzo delle risorse stesse.

Dalla tabella sotto riportata si evince come i proventi realizzati nel 2022 da ricerche con finanziamenti competitivi siano in incremento per 21 mln di euro rispetto al 2020 e in incremento di 40 mln di euro rispetto al 2021. Le operazioni di assestamento nette hanno inciso per 14,6 mln di euro al fine di avere corretta correlazione ricavi e costi nell'esercizio e una conseguente rilevazione dei ricavi secondo i principi di competenza economica.

Andamento 2020-2022 proventi da ricerca con finanziamenti competitivi registrati al lordo delle operazioni di apertura e chiusura

Descrizione	Valore 31/12/2022 al lordo delle operazioni di apertura e chiusura	Valore 31/12/2021 al lordo delle operazioni di apertura e chiusura	Valore 31/12/2020 al lordo delle operazioni di apertura e chiusura	Variazione 2022-2020
Proventi da ricerca con finanziamenti competitivi	100.714.966,57	60.628.921,95	79.697.413,58	21.017.552,99

Confronto 2021-2022 proventi da ricerca con finanziamenti competitivi con dettaglio operazioni di apertura e chiusura

Descrizione	Valore 31/12/2022 al lordo delle operazioni di apertura e chiusura	Valore 31/12/2021 al lordo delle operazioni di apertura e chiusura	Variazione %
Proventi da ricerca con finanziamenti competitivi	86.095.385,07	76.399.065,62	12,69%
Proventi registrati nell'esercizio	100.714.966,57	60.628.921,95	66,12%
Proventi riscontati da esercizi precedenti	218.769.245,66	106.388.085,04	105,63%
Proventi riscontati all'esercizio successivo	-233.388.827,16	-90.617.941,37	157,55%

Si riporta il dettaglio delle strutture che nel corso del 2022 hanno registrato principalmente questa tipologia di ricavi, gli importi sono al lordo delle quote riscontate:

- 13,25 mln di euro dal Dipartimento di scienze tecnologiche -agroalimentari;
- 9,29 mln di euro registrati dal Dipartimento di di ingegneria dell'energia elettrica e dell'informazione "G. Marconi";
- 9,77 mln di euro registrati dal Dipartimento di Fisica e Astronomia;
- 6,49 mln di euro dal Dipartimento di Chimica "G. Ciamician";
- 3,06 mln di euro dal Dipartimento di scienze mediche e chirurgiche;
- 5,73 mln di euro dal Dipartimento di Informatica – Scienza e ingegneria;
- 3,7 mln di euro dal Dipartimento di Farmacia e Biotecnologie;
- 5,27 mln di euro dal Dipartimento di ingegneria civile, chimica, ambientale e dei materiali;
- 3,92 mln di euro dal Dipartimento di Ingegneria industriale;
- 2,5 mln di euro dal Dipartimento di Psicologia;
- 3,2mln di euro dal Dipartimento delle Arti;
- 2,9 mln di euro dal Dipartimento di Scienze biomediche e neuromotorie;
- 3,32 mln di euro dal Dipartimento di Storia, Cultura e Civiltà;
- 19,4 mln di euro registrati sulle altre strutture dipartimentali;
- 1,5 mln di euro registrati dai CIRI – centri interdipartimentali di ricerca industriale;
- 1,05 mln di euro registrati su altre strutture;
- 636,38 mila euro registrati dall'Area della Ricerca.

II. Contributi

I contributi complessivamente ammontano a 607.496.651,36 euro al 31/12/2022, in incremento di 73,08 mln di euro rispetto allo scorso esercizio. Di seguito si riporta un dettaglio relativo a ciascun ente finanziatore. L'articolazione dei contributi per Ente Finanziatore si suddivide a sua volta in base alla finalità del contributo.

Descrizione		Valore 31/12/2022	Valore 31/12/2021	Variazioni	Var. %
II.	CONTRIBUTI	607.496.651,36	534.410.768,04	73.085.883,32	14%
1)	Contributi Miur e altre Amministrazioni centrali	548.990.450,22	490.806.270,80	58.184.179,42	12%
2)	Contributi Regioni e Province autonome	5.919.350,78	8.288.250,11	-2.368.899,33	-29%
3)	Contributi altre Amministrazioni locali	10.971.303,11	9.026.702,21	1.944.600,90	22%
4)	Contributi dall'Unione Europea e dal Resto del Mondo	9.286.221,67	8.753.140,61	533.081,06	6%
5)	Contributi da Università	738.763,85	780.211,48	-41.447,63	-5%
6)	Contributi da altri (Pubblici)	12.581.877,93	5.897.901,99	6.683.975,94	113%
7)	Contributi da altri (Privati)	19.008.683,80	10.858.290,84	8.150.392,96	75%

Anche le voci inerenti i contributi, come i proventi propri, sono soggetti ad operazioni di assestamento in sede di chiusura al fine di correlare tali ricavi con i costi cui sono finalizzati e imputare sull'esercizio solo i ricavi da contributi secondo il principio di competenza economica. Pertanto l'andamento di tali ricavi sui diversi esercizi e le relative variazioni evidenziate, dipendono anche dal sostenimento o meno dei costi cui tali ricavi sono correlati.

Si riporta una tabella di analisi complessiva per i Contributi al lordo delle operazioni di apertura e chiusura dell'esercizio che conferma l'andamento crescente dal 2021 al 2022.

Descrizione	Valore 31/12/2022 al lordo delle operazioni di apertura e chiusura	Valore 31/12/2021 al lordo delle operazioni di apertura e chiusura	Variazione %
CONTRIBUTI	639.240.056,93	590.712.892,44	8,22%

Contributi Mur e Altre amministrazioni centrali (1)

La voce *Contributi MUR e altre Amministrazioni centrali* è tra i contributi la più rilevante ed è pari a un importo complessivo di euro 548.990.450,22 euro dettagliati come segue.

Descrizione	Valore 31/12/2022	Valore 31/12/2021	Variazioni	Var. %
1) CONTRIBUTI MIUR E ALTRE AMMINISTRAZIONI CENTRALI	548.990.450,22	490.806.270,80	58.184.179,42	12%
Fondo per il Finanziamento Ordinario - FFO	497.566.844,06	445.918.872,83	51.647.971,23	12%
Contributi per medici in formazione specialistica da Miur e altre Amministrazioni centrali	46.665.939,74	38.657.573,29	8.008.366,45	21%
Contributi per mobilità, borse e premi di studio da Miur e altre Amministrazioni centrali	558.925,80	577.006,87	-18.081,07	-3%
Contributi per attività sportiva da Miur e altre Amministrazioni centrali	365.408,33	251.105,21	114.303,12	46%
Contributi per investimenti da Miur e altre Amministrazioni centrali	930.709,30	2.726.712,60	-1.796.003,30	-66%
Altri contributi da Miur e altre Amministrazioni centrali	2.902.622,99	2.675.000,00	227.622,99	9%

I ricavi ministeriali, rilevati per competenza economica, derivano principalmente dal fondo di finanziamento Ordinario (FFO) che ammonta al 31/12/2022 a 497.566.844,06 euro.

I valori esposti nella tabella sopra illustrata sono al netto delle operazioni di risconto in apertura e in chiusura. In particolare, tali contributi sono prevalentemente finalizzati ad interventi il cui sostenimento dei costi è programmato su più esercizi.

Pertanto, si riportano di seguito i principali contributi registrati nel corso del 2022 al lordo delle operazioni di risconto effettuate in sede di apertura e chiusura dell'esercizio – ad esclusione del FFO che sarà trattato in apposita sezione:

- 48,48 mln di euro da Mur relativi ai contributi per medici in formazione specialistica registrati nell'apposita voce di costo;
- 365,4 mila euro da Mur relativi al contributo annuale per potenziamento attività sportiva CUSI e CUSB anno 2022 - Contributo MIUR ex-lege 394/1977;
- 9,21 mln di euro da Mur relativi all'assegnazione Fondi PNR 2022 – nota MUR 17526 del 21 dicembre 2021 - Decreto 737 del 25 giugno 2021 – registrati alla voce *Altri contributi da Miur e altre Amministrazioni centrali* e riscontati all'anno successivo al netto della quota dei costi di competenza 2022 sostenuti;
- 35,39 mln di euro da Mur relativi all'assegnazione da II edizione Bando F.do Edilizia Universitaria MUR – linea A - Decreto n. 1274/2021 – registrati alla voce *Contributi per investimenti da MIUR e altre amministrazioni centrali* ma completamente riscontati all'anno successivo non dandone alcuna evidenza a Conto economico 2022 in quanto i correlati costi saranno sostenuti su interventi edilizi negli esercizi successivi;
- 3,05 mln di euro da MUR per il Finanziamento PON per posti da RTD per costi 2022/2023 - registrati alla voce *Altri contributi da Miur e altre Amministrazioni centrali* e parzialmente riscontati per le quote non di competenza 2022.

BILANCIO UNICO DI ATENEI D'ESERCIZIO 2022

Di seguito si riporta un'analisi di dettaglio con riferimento al **Fondo di Finanziamento ordinario**.

Si allegano, in particolare, le tabelle relative ai trasferimenti di cassa effettuati dal Ministero nel corso dell'esercizio 2022 una tabella rappresentativa delle assegnazioni comunicate all'Ateneo in merito al FFO 2022 oltre ad un'ulteriore tabella che mette a confronto i trasferimenti ministeriali 2022 verso i trasferimenti ministeriali ricevuti nel 2021.

Si riportano di seguito i trasferimenti di cassa nell'esercizio 2022, distinguendo le quote di competenza dalle quote relative ad esercizi precedenti:

Trasferimenti di cassa per FFO competenza 2022	
Causale	Importo
Acconto FFO 2022 - quota base	31.000.000,00
Dipartimenti di eccellenza	22.761.285,00
Acconto FFO 2022 - quota base	31.000.000,00
Art. 3 FFO 2022 DM 581/2022 - quota premiale	133.478.221,00
Art. 4 FFO 2022 DM 581/2022	8.007.984,00
Art.2 Quota base	79.000.000,00
Art. 10 lettera r) - PIANO STRAORDINARIO RECLUTAMENTO PERSONALE 2022-2026	3.941.420,00
art.9 lett b) p.1 - Fondo giovani	3.787.072,00
art. 2 lett. c) - Oneri personale BUB	420.186,00
Art.9 lett. d) - NO TAX AREA a.a.2021/2022	4.782.835,00
Art. 9 lett.a) FFO 2022 - Dottorato	10.983.891,00
Art.10 lett. o) - Primo Piano Straordinario Ricercatori tipo b 2021	5.042.268,00
art.10 lett.e) - Oneri connessi al funzionamento delle commissioni per l'abilitazione scientifica nazionale	48.083,00
art.10 lett.p) - Secondo Piano Straordinario Ricercatori tipo b 2021	6.362.862,00
Art 9, lett e) - Compensazione ulteriore minore gettito da contribuzione studentesca a.a. 2022-2023 - (NO TAX AREA)	6.695.354,00
Art.10 lett. b) FFO 2022 - Programmazione Triennale D.M. 289/2021 art. 3	3.528.855,00
Art. 10 lett. m) FFO 2022 - Scatti Stipendiali Docenza Universitaria maturati nel 2020 - 2022	8.276.097,00
Art. 2 lettera a) e d) FFO2022 - quota base	58.000.000,00
art.10 lett. q) punto a) FFO 2022 - Promozione attività di Ricerca	7.400.209,00
Art. 10 lett c) Acconto FFO 2022 - Piano Straordinario Ricercatori Tipo b) 2018	4.455.179,00
Art. 10 lett. i) Acconto - Piano Straordinario Ricercatori Tipo b) 2019	4.692.490,00
Totale	433.664.291,00

A seguire le quote trasferite con riferimento agli esercizi precedenti:

Trasferimenti di cassa per FFO esercizi precedenti	
Causale	Importo
Art 9, lettera g) - FFO 2021 - Integrazione astensione obbligatoria per maternità	83.567,00
Art. 9 lettera f) - FFO 2021 - integrazione dell'indennità corrisposta dall'INPS alle assegniste di ricerca in servizio al 1/01/2021	157.387,00
Art 9, lettera l) - FFO 2021 - Assegnazione art.9 - lett. l) Scatti Stipendiali Docenza Universitaria maturati nel 2020 - 2021 - L. 205/2017	6.735.381,00
Art. 8, lettera e) - D.M.1059 del 09/08/2021 art. 8 lett. e) - Assegnazione fondi per interventi di sostegno agli studenti con disabilità	358.955,00
Art.7 punto 2 FFO 2021 - DM 1059 del 09 agosto 2021 - Art. 7 comma 2 - Assegnazione gestione rete GARR	327.497,00
Art 9, lettera b) - FFO 2021 - Programmazione Triennale DM 289/2021	3.528.855,00
Art 9, lettera q) punto b) - FFO 2021 - Valutazione risultati programmi Atenei DM 289/2021	1.613.614,00
Art 9, lettera e) - FFO 2021 - funzionamento commissioni abilitazione scientifica nazionale	48.153,00
Art. 5 FFO 2020 - DM 442 del 10 agosto 2020 - Incentivi chiamate dirette docenti esterni	1.633.015,00
art. 6 - FFO 2019 - Programma Rita Levi Montalcini	407.062,88
Totale	14.893.486,88

TOTALE CASSA 2022	448.557.777,88
--------------------------	-----------------------

Con riferimento alle assegnazioni di competenza 2022, si riporta la tabella sintetica che pone a confronto le previsioni 2022, il dato di assegnazione confermato dai decreti ministeriali, le contabilizzazioni effettuate ed i trasferimenti di cassa effettuati dal Mur.

BILANCIO UNICO DI ATENEO D'ESERCIZIO 2022

Decreto Ministeriale n. 581 del 24 giugno 2022	Previsione 2022	Assestamento Previsione 2022	Assegnazione 2022	Scostamento (assegnazione - previsione)	Contabilizzazioni 2022	Trasferimenti di cassa su quote competenza 2022
Quota base			222.953.345,00		222.711.104	199.420.186,00
Integrazione quota base (art. 238 DL 34/2020 e art.10, lett. q. a) del DM 581/2022) Piano Investimento Straordinario nell'Attività di ricerca			7.400.209,00		7.400.209	7.400.209,00
Importo una tantum a favore della quota base (recupero da Università Cassino)			74.163,00			
Importo da recuperare su quota base a seguito del monitoraggio delle proroghe dottorato art. 8 lett. b) e c) DM 1059/2021	370.961.132,00		- 472.237,00	636.386,00		
Importo a favore della quota base a valere sul perequativo			155.833,00			
Quota premiale			133.478.221,00		133.478.221	133.478.221,00
Intervento perequativo			8.007.984,00		8.007.984	8.007.984,00
TOTALE	370.961.132,00	-	371.597.518,00	636.386,00	371.597.518,00	348.306.600,00
Ulteriori assegnazioni di competenza 2022:						
Art. 10 comma c) Piano straordinario RTD a) L.205/2017 - art.1 comma 633 - Piano straordinario Ricercatori tipo b) 2018 - (UB 25517)	4.396.554,00		4.455.179,00	58.625,00	4.455.179	4.455.179,00
Art. 10 comma i) Piano straordinario RTD DM 204/2019 - Piano straordinario Ricercatori tipo b) 2019 - (UB 25517)	4.633.865,00		4.692.490,00	58.625,00	4.692.490	4.692.490,00
Art. 10 comma k) Piano straordinario RTD - Progressioni di carriera dei ricercatori a tempo indeterminato con abilitazione scientifica nazionale (DM 364/2019) (UB 25517)	440.000,00		440.000,00	-	440.000	
Art. 10 comma l) PIANO STRAORDINARIO ASSOCIATI - Decreto Ministeriale n.84 del 14 maggio 2020 - Piano straordinario per la progressione di carriera dei ricercatori a tempo indeterminato in possesso di abilitazione scientifica nazionale (DM 561/2021+ DM 84/2020)	1.462.854,00		1.462.854,00	-	1.462.854	
Art. 10 comma o) Piano di investimenti straordinario nell'attività di ricerca - ricercatori di tipo b. - D.L. n.162/del 30 dicembre 2019 (Decreto milleproroghe) Primo Piano straordinario Ricercatori tipo b) 2021	5.044.182,00		5.044.182,00	-	5.044.182	5.042.268,00
Art. 10 comma p) Piano di investimenti straordinario nell'attività di ricerca - ricercatori di tipo b. Decreto-legge 19 maggio 2020, n. 34 (Decreto Rilancio) - Secondo Piano straordinario Ricercatori tipo b) 2021	9.966.977,00		9.966.977,00	-	9.966.977	6.362.862,00
Art. 10 comma r) Piano straordinario di reclutamento del personale quota 2022 (DM 445 del 6 maggio 2022)			3.941.420,00	3.941.420,00	3.941.420	3.941.420,00
Incentivi per chiamate dirette ai sensi della legge 230/2005 e di docenti esterni all'ateneo (Art.5 DM FFO)	1.000.000,00			- 1.000.000,00		
Art. 10 comma m) Progressione stipendiale per classi - L.205/2017 Legge di bilancio 2017 (UB 25517)	7.103.826,00		8.276.097,00	1.172.271,00	8.276.097	8.276.097,00
Art. 10 comma s) Valorizzazione personale tecnico-amministrativo per specifiche attività svolte e al raggiungimento di obiettivi L.234/2021 Legge di Bilancio (comma 297 lett.b)		3.061.950,00	3.061.950,00	3.061.950,00	3.061.950	
Compensazione minore gettiti da contribuzione studentesca (no tax area a.a.2021/2022) (UB 25517)	4.545.689,00		4.782.835,00	237.146,00	4.782.835	4.782.835,00
Stima no tax area prevista da Legge di bilancio 2021	7.173.891,00		6.695.354,00	- 478.537,00	6.695.354	6.695.354,00
Art. 10 comma 1 lett. b) Programmazione triennale (art. 3 DM 289/2021)	5.000.000,00		3.528.855,00	- 1.471.145,00	3.528.855	3.528.855,00
Art. 10 comma 1 lett. q) punto b) Programmazione triennale (art. 4 DM 289/2021)			3.227.228,00	3.227.228,00	3.227.228	
Art. 10 lett. e - Funzionamento delle commissioni per l'abilitazione scientifica nazionale			48.083,00	48.083,00	48.083	48.083,00
TOTALE ULTERIORI ASSEGNAZIONI	50.767.838,00	3.061.950,00	59.623.504,00	8.855.666,00	59.623.504	47.825.443,00
TOTALE QUOTA A FAVORE DEL BILANCIO 2022	421.728.970,00	3.061.950,00	431.221.022,00	9.492.052,00	431.221.022,00	396.132.043,00
FFO 2022 - Quote Finalizzate						
Interventi di sostegno agli studenti con disabilità (UB 34652 - 34654)	189.619,33	- 189.619,33		-189.619,33		
Borse post Lauream - quote di competenza - DOTTORATO	540.000,00	10.443.891,00	10.983.891,00	10.443.891,00	10.983.891	10.983.891,00
Fondo per il sostegno dei giovani e per favorire la mobilità degli studenti - MOBILITA' INTERNAZIONALE: QUOTA DIRI		1.599.342,00	1.599.342,00	1.599.342,00	1.599.342	1.599.342,00
Fondo per il sostegno dei giovani - TUTORATO ED ATTIVITA' DIDATTICHE INTEGRATIVE: QUOTA ABIS DIRSTU	1.555.000,00	81.180,00	1.636.180,00	81.180,00	1.636.180	1.636.180,00
Fondo per il sostegno dei giovani - CLASSI DI LAUREA DI AREA SCIENTIFICA E TECNOLOGICA: QUOTA ABIS DIRSTU	600.000,00	- 48.450,00	551.550,00	-48.450,00	551.550	551.550,00
Dipartimenti di Eccellenza - Quota 2022		22.761.285,00	22.761.285,00	22.761.285,00	22.761.285	22.761.285,00
TOTALE QUOTE FINALIZZATE	2.884.619,33	34.647.628,67	37.532.248,00	34.647.628,67	37.532.248,00	37.532.248,00
TOTALE ASSEGNAZIONE FFO 2022	424.613.589,33	37.709.578,67	468.753.270,00	44.139.680,67	468.753.270	433.664.291,00
Ulteriori assegnazioni di competenza esercizi precedenti						
Assegnazione FFO 2019 Bando Montalcini - Quota Stipendi (Belli Sirio - Sabatini Francesco Maria)		360.162,88	360.162,88	360.162,88	360.162,88	360.162,88
Assegnazione FFO 2019 Bando Montalcini - Quota Ricerca - Belli Sirio presso il Dipartimento DIFA N7		27.000,00	27.000,00	27.000,00	27.000,00	27.000,00
Assegnazione FFO 2019 Bando Montalcini - Quota Ricerca - Sabatini Francesco Maria presso il Dipartimento BIGEA P9		19.900,00	19.900,00	19.900,00	19.900,00	19.900,00
Assegnazione FFO 2020 Bando Montalcini - Quota Stipendi		554.482,77	554.482,77	554.482,77	554.482,77	
Assegnazione FFO 2020 Bando Montalcini - Quota Ricerca Dott. Lin Ling afferente al Dipartimento DIFA (N7)		7.500,00	7.500,00	7.500,00	7.500,00	
Assegnazione FFO 2020 Bando Montalcini - Quota Ricerca Dott. Tommaso Sarzillo afferente al Dipartimento CHIMIND (O4)		115.000,00	115.000,00	115.000,00	115.000,00	
Assegnazione FFO 2020 Bando Montalcini - Quota Ricerca Dott. Stefano Mariani afferente al Dipartimento DICAM (N9)		45.300,00	45.300,00	45.300,00	45.300,00	
Assegnazione FFO 2020 (DM 442 del 10 agosto 2020 art. 5) - Incentivi chiamate dirette docenti esterni - Assegnazione con Min. prot. 0163275 del 18 luglio 2022			1.633.015,00	1.633.015,00	1.633.015,00	1.633.015,00
FFO 2021 - DM 1059 del 09 agosto 2021 art. 9 lettera e) commissioni abilitazione scientifica			48.153,00	48.153,00	48.153,00	48.153,00
FFO 2021 - Estensione Esoneri No Tax Area - Assegnazione finale DM 1014/2021			1.859.592,00	1.859.592,00	1.859.592	
credito 2021 - FFO 2021 - Assegnazione art.9 - lett. l) Scatti Stipendiali Docenza Universitaria maturati nel 2020 - 2021 - L. 205/2017				-		6.735.381,00
credito 2021 - FFO 2021 - D.M.1059 del 09/08/2021 art. 8 lett. e) - Assegnazione fondi per interventi di sostegno agli studenti con disabilità				-		358.955,00
credito 2021 - FFO 2021 - DM 1059 del 09 agosto 2021 - Art. 7 comma 2 - Assegnazione gestione rete GARR				-		327.497,00
credito 2021 - Programmazione Triennale DM 289/2021				-		3.528.855,00
credito 2021 - Valutazione risultati programmi Atenei DM 289/2021				-		1.613.614,00
FFO 2021 - art. 9 lettera f) - integrazione dell'indennità corrisposta dall'INPS alle assegniste di ricerca in servizio al 1/01/2021	157.387,00		157.387,00	157.387,00	157.387,00	157.387,00
FFO 2021 DM 1059 del 09 agosto 2021 Art 9, lettera g) - Integrazione astensione obbligatoria per maternità			83.567,00	83.567,00	83.567,00	83.567,00
TOTALE ESERCIZI PRECEDENTI	-	1.286.732,65	4.911.059,65	4.911.059,65	4.911.059,65	14.893.486,88
TOTALE 2022	424.613.589,33	38.996.311,32	473.664.329,65	49.050.740,32	473.664.329,65	448.557.777,88

BILANCIO UNICO DI ATENEO D'ESERCIZIO 2022

Si riporta di seguito Tabella proposta dal MUR con confronto FFO 2022 vs 2021.

RIPARTO FFO 2022 (DM 581 del 24 giugno 2022) - include le note giustificative degli scostamenti con riferimento alle assegnazioni 2021 non previste nel 2022	ANNO 2022	ANNO 2021	VARIAZIONI 2022 vs 2021
Art. 1 - Assegnazioni per obbligazioni assunte e per interventi specifici	-	-	-
Art. 2 - Interventi quota base FFO (includere quote consolidabili anni precedenti compresi i piani straordinari di reclutamento + quota oneri personale BUB)	222.953.345	225.321.933	- 2.368.588
- quota storica	112.594.864	111.136.291	1.458.573
- costo standard	110.358.481	98.925.244	11.433.237
		15.260.398	- 15.260.398
Correttivi	- 242.241	135.265	- 377.506
Art. 3 - Quota premiale FFO	133.478.221	137.566.769	- 4.088.548
- VQR	81.628.544	81.900.634	- 272.090
- Politiche Reclutamento	23.842.280	28.875.480	- 5.033.200
- Qualità del sistema universitario e riduzione dei divari	28.007.397	26.790.655	1.216.742
Art. 4 - Intervento perequativo FFO	8.007.984	1.609.539	6.398.445
Art. 5 - Incentivi per chiamate dirette ai sensi della legge 230/2005 e di docenti esterni all'ateneo	-	-	-
Art. 6 - Programma per giovani ricercatori "Rita Levi Montalcini"	-	-	-
Art. 7 - Consorzi interuniversitari e gestione rete GARR	-	327.497	- 327.497
Art. 8 - ANVUR	-	-	-
Art. 9 - Interventi a favore degli studenti	26.249.152	32.848.278	- 6.599.126
<i>lettera a) Borse post Lauream - Dottorato</i>	10.983.891	9.825.687	1.158.204
<i>La quota indicata nel 2021 è riferita alla Proroga Dottorandi d.l.n. 34/2020 convertito con L. 77/2020</i>		1.159.920	- 1.159.920
<i>La quota indicata nel 2021 è riferita alla Proroga Dottorandi d.l.n. 41/2021 convertito con L. 699/2021</i>		3.932.833	- 3.932.833
lettera b) Totale Fondo giovani	3.787.072	3.785.601	1.471
<i>lettera b) 1) Fondo per il sostegno dei giovani - Mobilità Internazionale</i>	1.599.342	445.063	1.154.279
<i>lettera b) 1) Fondo per il sostegno dei giovani - Tutorato e Attività Didattiche Integrative</i>	1.636.180	2.332.180	- 696.000
<i>lettera b) 1) Fondo per il sostegno dei giovani - Classi di Laurea di Area Scientifica e Tecnologica</i>	551.550	1.008.358	- 456.808
<i>lettera b) 1) Fondo per il sostegno dei giovani e per favorire la mobilità degli studenti - PLS</i>	-	-	-
<i>lettera b) 2) Fondo per il sostegno dei giovani e per favorire la mobilità degli studenti - POT</i>	-	-	-
<i>Lettera c) studenti diversamente abili</i>		358.955	- 358.955
<i>lettera d) compensazione minor gettito contribuzione studentesca - NO TAX AREA</i>	4.782.835	4.545.689	237.146
<i>lettera e) ulteriore compensazione minor gettito contribuzione studentesca - NO TAX AREA (legge di bilancio 2021)</i>	6.695.354	7.387.710	- 692.356
<i>lettera f) Sostegno studenti fuori sede (contributo spese sanitarie)</i>			-
<i>La quota 2021 è riferita ad attività di orientamento e tutorato a beneficio degli studenti che necessitano di azioni specifiche (decreto min. prot.752 del 30 giugno 2021 - art. 60, comma 1, del decreto-legge 25 maggio 2021, n. 73)</i>		1.851.883	- 1.851.883
Art. 10 - Interventi previsti da disposizioni legislative	78.306.809	63.678.832	14.627.977
<i>lettera a) finanziamento terzo anno del quinquennio 2018-2022 dipartimenti di eccellenza</i>	22.761.285	22.761.285	-
<i>Lettera b) Programmazione triennale (d.m. 289/2021)</i>	6.756.083	5.142.469	1.613.614
<i>lettera c) art.1 comma 633 L.205/2017 Assunzione Ricercatori di cui all'articolo 24, comma 3, lettera b), della legge n. 240 del 2010, e per il conseguente eventuale consolidamento nella posizione di professore di seconda fascia (piano straordinario ricercatori tipo b 2018)</i>	4.455.179	4.513.804	- 58.625
<i>lettera d) contenzioso ex lettori lingua straniera</i>	-	-	-
<i>lettera e) commissione abilitazione scientifica</i>	48.083	-	48.083
<i>Lettera f) Integrazione maternità corrisposta dall'INPS ad assegniste di ricerca</i>	-	-	-
<i>Lettera g) Oneri connessi all'astensione obbligatoria per maternità assegniste di ricerca</i>	-	-	-
<i>lettera h) scuola sup meridionale</i>	-	-	-
<i>lettera i) Piano Straordinario reclutamento RTD DM 204/2019 - legge di bilancio 2019 (piano straordinario ricercatori tipo b 2019)</i>	4.692.490	4.633.865	58.625
<i>lettera j) Scuola SISSA Trieste</i>	-	-	-
<i>lettera k) Progressioni di carriera RTI in possesso di Abilitazione scientifica Nazionale - legge di bilancio 2019 - (DM 364/2019)</i>	440.000	440.000	-
<i>lettera l) progressioni di carriera dei ricercatori a tempo indeterminato in possesso di abilitazione scientifica nazionale (dm 14 maggio 2020 prot. 84 e dm 28 aprile 2021 prot. 561)</i>	1.462.854		1.462.854
<i>lettera m) Scatti Stipendiali Docenza Universitaria maturati nel 2020 - 2022</i>	8.276.097	6.735.381	1.540.716
<i>lettera n) bilancio di genere</i>	-	-	-
<i>lettera o) per le finalità di cui all'art. 6, commi 5-sexies e 5-septies del decreto-legge 30 dicembre 2019, n. 162, convertito con modificazioni dalla legge 28 febbraio 2020, n. 8, al fine di sostenere il piano straordinario di reclutamento dei ricercatori di cui all'articolo 24, comma 3, lettera b), della legge n. 240 del 2010, e per il conseguente eventuale consolidamento nella posizione di professore di seconda fascia, secondo le modalità definite con il decreto ministeriale 14 maggio 2020 (prot. n. 83) (primo piano straordinario ricercatori tipo b 2021);</i>	5.044.182	5.044.182	-
<i>lettera p) per le finalità di cui all'art. 238, co. 1 e 3, del decreto-legge 19 maggio 2020, n. 34, convertito con modificazioni dalla legge 17 luglio 2020, n. 77, al fine di sostenere il piano straordinario di reclutamento dei ricercatori di cui all'articolo 24, comma 3, lettera b), della legge n. 240 del 2010, e per il conseguente eventuale consolidamento nella posizione di professore di seconda fascia, secondo le modalità definite con il decreto ministeriale 16 novembre 2020 (prot. n. 856) (secondo piano straordinario ricercatori tipo b 2021)</i>	9.966.977	9.966.977	-
<i>La quota 2021 è riferita all'assegnazione per esigenze straordinarie connesse allo stato di emergenza (criteri decreto 734 del 25 giugno 2021)</i>		737.285	- 737.285
<i>lettera q) promozione dell'attività di ricerca svolta dalle università e alla valorizzazione del contributo del sistema universitario alla competitività del Paese (Decreto Rilancio DL 34/2020)</i>	7.400.209	3.703.584	3.696.625
<i>lettera r) piano straordinario reclutamento personale universitario (DM 6 maggio 2022 prot. 445)</i>	3.941.420	-	3.941.420
<i>lettera s) valorizzazione personale tecnico-amministrativo per specifiche attività svolte e al raggiungimento di obiettivi</i>	3.061.950	-	3.061.950
<i>lettera t) a favore del politecnico di Bari per progetto Scuola Europea di industrial engineering and management</i>	-	-	-
<i>lettera u) a favore dell'Università di Roma Tor Vergata</i>	-	-	-
TOTALE	468.753.270	461.488.113	7.265.157

Il Fondo di Finanziamento Ordinario, rispetto all'ammontare assegnato, evidenzia un saldo contabile di 497.566.844,06 euro, determinato - oltre che dalle contabilizzazioni intervenute nel corso della gestione 2022 - dalle operazioni di sconto (apertura e chiusura d'esercizio 2022).

Contributi Regioni e Province autonome (2)

Descrizione	Valore 31/12/2022	Valore 31/12/2021	Variazioni	Var. %
2) CONTRIBUTI REGIONI E PROVINCE AUTONOME	5.919.350,78	8.288.250,11	-2.368.899,33	-29%
Contributi per medici in formazione specialistica da Regioni e Province autonome	3.481.088,95	3.542.092,52	-61.003,57	-2%
Contributi per mobilità, borse e premi di studio da Regioni e Province autonome	2.400,00	411.265,00	-408.865,00	-99%
Contributi per investimenti da Regioni e Province autonome	1.034.700,77	2.807.957,54	-1.773.256,77	-63%
Altri contributi da Regioni e Province autonome	1.401.161,06	1.526.935,05	-125.773,99	-8%

La voce Contributi Regioni e Province autonome ammonta a euro 5.919.350,78 euro composto da contributi per medici in formazione specialistica per euro 3,48 mln di euro provenienti totalmente da Regione Emilia Romagna, cui si aggiungono contributi per investimenti per 1,03 mln di euro (dei quali 800 mila euro dell'Area Edilizia e sostenibilità) e altri contributi provenienti sia dalla Regione Emilia Romagna che da altre Regioni ed Enti per specifiche iniziative per un importo pari a 1,4 mln di euro registrati principalmente da strutture dipartimentali e centri interdipartimentali.

Contributi altre amministrazioni locali (3)

Descrizione	Valore 31/12/2022	Valore 31/12/2021	Variazioni	Var. %
3) CONTRIBUTI ALTRE AMMINISTRAZIONI LOCALI	10.971.303,11	9.026.702,21	1.944.600,90	22%
Contributi per mobilità, borse e premi di studio da altre Amministrazioni locali	57.670,24	262.324,54	-204.654,30	-78%
Contributi per investimenti da altre Amministrazioni locali	10.196.892,52	8.094.921,52	2.101.971,00	26%
Altri contributi da altre Amministrazioni locali	716.740,35	669.456,15	47.284,20	7%

La voce Contributi altre Amministrazioni locali pari a euro 10.971.303,11 accoglie i contributi provenienti da una pluralità di amministrazioni locali nell'ambito delle attività che vedono coinvolte sia le aree dell'amministrazione generale che le strutture di Ateneo. Si evidenziano tra questi i *Contributi per investimenti da altre Amministrazioni locali* che al 31/12/2022 ammonta a 10,19 mln di euro e che accoglie quasi nella totalità contributi a copertura dei costi sostenuti nell'ambito di interventi edilizi dall'Area Edilizia e Sostenibilità.

Contributi dall'Unione Europea e dal Resto del Mondo (4)

Descrizione	Valore 31/12/2022	Valore 31/12/2021	Variazioni	Var. %
4) CONTRIBUTI DALL'UNIONE EUROPEA E DAL RESTO DEL MONDO	9.286.221,67	8.753.140,61	533.081,06	6%
Contributi per mobilità, borse, premi di studio e programmi di internazionalizzazione da UE e dal Resto del Mondo	3.608.887,75	1.793.979,75	1.814.908,00	101%
Contributi per borse di dottorato da UE e dal Resto del Mondo	550.233,86	174.034,28	376.199,58	216%
Contributi per investimenti da UE e dal Resto del Mondo	338.317,09	406.848,72	-68.531,63	-17%
Altri contributi da UE e dal Resto del Mondo	4.788.782,97	6.378.277,86	-1.589.494,89	-25%

La voce *Contributi dall'Unione Europea e dal Resto del Mondo* pari a euro 9.286.221,67, in incremento con l'esercizio precedente, accoglie i contributi da UE e dal Resto del Mondo per specifiche iniziative e attività, come le borse di studio, borse di dottorato, progetti di internazionalizzazione e di ricerca, investimenti, o altro.

Si riportano i valori 2021 e 2022 al lordo delle operazioni di assestamento, che mostrano un trend in incremento tra i due esercizi.

Descrizione	Valore 31/12/2022 al lordo delle operazioni di apertura e chiusura	Valore 31/12/2021 al lordo delle operazioni di apertura e chiusura	Variazione %
CONTRIBUTI DALL'UNIONE EUROPEA E DAL RESTO DEL MONDO	17.910.608,80	14.140.103,48	26,67%

In particolare, le quote più rilevanti sono state registrate dall'Area Relazioni internazionali per progetti di internazionalizzazione per un ammontare complessivo pari a 8,57 mln di euro, di cui per il progetto Erasmus+ da parte dell'Agenzia nazionale per lo sviluppo dell'autonomia scolastica - EX INDIRE – si sono registrati 5,76 mln euro (80% quota anno 2022) e 970,88 mila euro (quota 20% a saldo anno 2021).

Altre quote rilevanti sono state registrate da

- CIRSA – Centro interdipartimentale di ricerca per le Scienze ambientali per 2,15 mln di euro quale prefinanziamento sul progetto Horizon Europe Netfuel;
- Dipartimento di Lingue, Letterature e Culture moderne per 2,6 mln di euro su vari progetti di internazionalizzazione.

Contributi da Università (5)

Descrizione	Valore 31/12/2022	Valore 31/12/2021	Variazioni	Var. %
5) CONTRIBUTI DA UNIVERSITA'	738.763,85	780.211,48	-41.447,63	-5%
Contributi per mobilità, borse e premi di studio da Università	68.715,29	116.311,23	-47.595,94	-41%
Contributi per investimenti da Università	172.626,93	74.715,07	-97.911,86	-131%
Altri contributi da Università	497.421,63	589.185,18	-91.763,55	-16%

La voce *Contributi da Università* di euro 738.763,85 risulta iscritta principalmente la quota di competenza 2022 dei contributi ricevuti da Università italiane, sulla base di apposite convenzioni (497,4 mila euro), per il finanziamento di borse di studio (68,7 mila euro circa) e per investimenti (172,62 mila euro).

Contributi da altri (Pubblici) (6)

Descrizione	Valore 31/12/2022	Valore 31/12/2021	Variazioni	Var. %
6) CONTRIBUTI DA ALTRI (PUBBLICI)	12.581.877,93	5.897.901,99	6.683.975,94	113%
Contributi per mobilità, borse e premi di studio da altri soggetti pubblici	5.238,25	36.100,82	-30.862,57	-85%
Contributi per borse di dottorato da altri soggetti pubblici	7.971.562,89	2.596.168,35	5.375.394,54	207%
Contributi per medici in formazione specialistica da altri soggetti pubblici	1.483.287,68	1.784.000,00	-300.712,32	-17%
Contributi per investimenti da altri soggetti pubblici	1.849.295,90	381.848,60	1.467.447,30	384%
Altri contributi da altri soggetti pubblici	1.272.493,21	1.099.784,22	172.708,99	16%

La voce Contributi da altri (Pubblici) di euro 12.581.877 accoglie principalmente contributi rilevati in base a convenzioni stipulate per specifiche iniziative con una molteplicità di enti ed è sostanzialmente in linea con lo scorso esercizio. I contributi più rilevanti sono destinati al cofinanziamento di borse di dottorato e sono riferibili a rapporti con:

- MUR per 4,87 mln di euro, di cui:
 - 620 mila euro finanziamento PNRR DM 351 e 352 – 38° ciclo,
 - 3,24 mln di euro finanziamento PON 37° ciclo – quota a saldo primo anno,
 - 1,01 mln di euro finanziamento PON - RICERCA E INNOVAZIONE 2014 - 2020 (FSE REACT_EU);
- Regione Emilia Romagna per 753,15 mila euro;
- CNR per 634,8 mila euro;
- Fondazione Istituto italiano di tecnologia per 816,09 mila euro;
- INFN – Istituto nazionale di Fisica Nucleare per 370,98 mila euro;
- Istituto nazionale di Geofisica e Vulcanologia per 352,35 mila euro;
- Istituto Ortopedico Rizzoli per 188,89 mila euro;
- INAF – Istituto Nazionale di Astrofisica per 299,54 mila euro;
- Azienda USL di Bologna per 110,5 mila euro.

Come per le altre voci, si riporta il confronto 2021 e 2022 al lordo delle operazioni di assestamento dell'esercizio.

Descrizione	Valore 31/12/2022 al lordo delle operazioni di apertura e chiusura	Valore 31/12/2021 al lordo delle operazioni di apertura e chiusura	Variazione %
6) CONTRIBUTI DA ALTRI (PUBBLICI)	16.829.867,14	9.245.782,25	82,03%

Contributi da altri (Privati) (7)

Descrizione	Valore 31/12/2022	Valore 31/12/2021	Variazioni	Var. %
7) CONTRIBUTI DA ALTRI (PRIVATI)	19.008.683,80	10.858.290,84	8.150.392,96	75%
Contributi per mobilità, borse e premi di studio da soggetti privati	423.991,88	450.794,50	-26.802,62	-6%
Contributi per borse di dottorato da soggetti privati	6.495.076,71	2.437.311,39	4.057.765,32	166%
Contributi per investimenti da soggetti privati	5.341.956,87	3.202.011,43	2.139.945,44	67%
Altri contributi da soggetti privati	6.315.793,51	3.948.744,52	2.367.048,99	60%
Donazioni e lasciti c/esercizio	431.864,83	819.429,00	-387.564,17	-47%

La voce *Contributi da altri (Privati)* è pari a euro 19.008.683,80, con un incremento pari a 8,15 mln di euro rispetto al 2021.

Per quanto riguarda le altre voci di dettaglio di Contributi da altri (privati), si fornisce un dettaglio delle voci più rilevanti:

- *Contributi per borse di dottorato da soggetti privati* per 6,49 mln di euro erogati da una molteplicità di soggetti diversi tra cui:
 - 163,98 mila euro da CNIT-Consorzio Nazionale Interuniversitario per le Telecomunicazioni;
 - 274,76 mila euro da Ferrari S.p.A.;
 - 524,92 mila euro da Fondazione Cassa di Risparmio di Bologna;
 - 156,55 mila euro da Fondazione Cassa di Risparmio di Imola;
 - 317,73 mila euro da Fondazione CMCC - Centro Euro Mediterraneo per i Cambiamenti Climatici;

- 128,9 mila euro da Fondazione Luisa Fanti Melloni;
- 129,45 mila euro da Fondazione Toso Montanari;
- 105 mila euro da G.D. Società per Azioni Socio Unico;
- 179,09 mila euro da I.M.A. Industria Macchine Automatiche spa;
- 150 mila euro da NewCleo SRL;
- 189,75 mila euro da VETAGRO S.p.A
- *Contributi per investimenti da soggetti privati* per 5,34 mln di euro erogati da una molteplicità di soggetti diversi tra cui :
 - 974,5 mila euro da Eni Spa - Linea di business Support Function
 - 350 mila euro da AIL BOLOGNA ODV - Associazione Italiana Contro Le Leucemie-Linfomi e Mieloma per sostegno attività di ricerca;
 - 142 mila euro da Fondazione HELPIDA;
 - 252,24 mila euro di contributi da soggetti occasionali.
- *Altri contributi da soggetti privati* pari a 6,3 mln di euro, tra cui:
 - 822,69 mila euro dal Consorzio interuniversitario sistemi integrati per l'accesso relativi ai test TOLC anno 2022;
 - 260,74 mila euro da Fondazione cassa di risparmio di Bologna per progetti e iniziative varie;
 - 793,9 mila euro da Fondazione Flaminia;
 - 132,85 mila euro da Fondazione del Monte di Bologna e Ravenna;
 - 847,29 mila euro da Fondazione cassa dei risparmi di Forlì per iniziative varie;
 - 190,7 mila euro da Gruppo Villa Maria S.p.A;
 - 185 mila euro da Intesa Sanpaolo S.p.A.;
 - 190,7 mila euro da Istituto Oncologico romagnolo cooperativa sociale onlus;
 - 190,7 mila euro da Macifin SRL;
 - 167,6 mila euro da UNI.RIMINI S.p.A.-Società Consortile per l'Università nel Riminese per iniziative varie.

Come per le altre voci, si riporta il confronto 2021 e 2022 al lordo delle operazioni di assestamento dell'esercizio.

Descrizione	Valore 31/12/2022 al lordo delle operazioni di apertura e chiusura	Valore 31/12/2021 al lordo delle operazioni di apertura e chiusura	Variazione %
7) CONTRIBUTI DA ALTRI (PRIVATI)	18.798.614,40	13.930.620,60	34,94%

III. Proventi per attività assistenziale

La voce non va esposta così come previsto dal MTO.

Infatti, come da nota tecnica n. 3 del 26 luglio 2017 - Commissione per la COEP delle università, i proventi da Azienda ospedaliera e i corrispondenti costi relativi al trattamento economico ospedaliero erogato al personale universitario in convenzione col SSN sono gestiti contabilmente rispettivamente come crediti nei confronti delle aziende ospedaliere e debiti verso i dipendenti.

IV. Proventi per gestione diretta interventi per il diritto allo studio

I proventi per gestione diretta interventi per il diritto allo studio non sono valorizzati.

V. Altri proventi e ricavi diversi

La voce Altri proventi e ricavi diversi ammonta complessivamente al 31/12/2022 a 28.722.172,99 euro, ripartiti secondo il dettaglio fornito in tabella.

Descrizione	Valore 31/12/2022	Valore 31/12/2021	Variazioni	Var. %
V. ALTRI PROVENTI E RICAVI DIVERSI	28.722.172,99	30.653.274,76	-1.931.101,77	-6%
PROVENTI PER SPONSORIZZAZIONI - COMMERCIALE	230.366,49	193.798,07	36.568,42	19%
PROVENTI DA BREVETTI E ALTRE OPERE DELL'INGEGNO - COMMERCIALE	1.296.320,03	787.302,16	509.017,87	65%
PROVENTI DA MARCHI, LICENZE E DIRITTI SIMILI DIVERSI DA BREVETTI - COMMERCIALE	543.132,66	496.075,88	47.056,78	9%
PROVENTI DA ATTIVITA' DI RICERCA A TARIFFARIO C/TERZI COMMERCIALE (EX. ART. 49)	3.681.016,90	2.917.961,37	763.055,53	26%
PROVENTI DA BENI PATRIMONIALI	588.914,38	638.875,77	- 49.961,39	-8%
PROVENTI DA CONCESSIONE SPAZI A TERZI - COMMERCIALE	249.300,44	157.457,46	91.842,98	58%
Proventi da concessione spazi a terzi	339.613,94	481.418,31	- 141.804,37	-29%
PLUSVALENZE ORDINARIE DA ALIENAZIONI	60.584,28	202.987,72	- 142.403,44	-70%
RIPRISTINI DI VALORE DI ATTIVITA'	0,00	0,00	0,00	0%
SOPRAVVENIENZE E INSUSSISTENZE ATTIVE ORDINARIE	6.293.023,05	4.772.611,22	1.520.411,83	32%
Sopravvenienze attive ordinarie	6.293.002,09	4.765.850,98	1.527.151,11	32%
Insussistenze attive ordinarie	20,96	6.760,24	- 6.739,28	-100%
RIMBORSI, RECUPERI E RESTITUZIONI	2.749.361,19	2.783.499,22	- 34.138,03	-1%
Recuperi utenze da terzi	151.815,44	133.356,20	18.459,24	14%
Altri rimborsi, recuperi e restituzioni	2.577.276,69	2.650.143,02	- 72.866,33	-3%
Rimborsi spese di lite per soccombenza controparte	20.269,06	0,00	20.269,06	100%
ALTRI RICAVI E PROVENTI DIVERSI	10.002.897,93	10.612.320,02	- 609.422,09	-6%
Resi, abbuoni e sconti attivi	1.356,69	2,83	1.353,86	47840%
Arrotondamenti	24,72	14,09	10,63	75%
Penali	6.151,90	21.345,17	- 15.193,27	-71%
Ricavi vari	2.711.656,87	3.324.250,09	- 612.593,22	-18%
Utile lordo stalla	19.430,00	-	19.430,00	100%
Ricavi da regolarizzazione sospesi da attribuire	76.919,76	6.349,77	70.569,99	1111%
Ricavi per beni migrati (conto tecnico per operazioni di chiusura)	320.502,35	79.737,80	240.764,55	302%
Ricavi per beni immobili migrati (conto tecnico per operazioni di chiusura)	2.529.242,98	3.110.681,57	- 581.438,59	-19%
Ricavi per beni e immobili (conto tecnico per operazioni di chiusura)	34.015,25	34.015,25	0,00	0%
Adeguamento Fondo rischi rendicontuali da ricerca scientifica	564.798,46	560.405,20	4.393,26	1%
Adeguamento Fondo rischi su progetti commerciali	15.186,28	3.008,02	12.178,26	405%
Adeguamento altri fondi rischi e oneri	3.723.612,67	3.472.510,23	251.102,44	7%
UTILIZZO FONDI	3.276.556,08	7.247.843,33	- 3.971.287,25	-55%

L'aggregato *Altri ricavi e proventi diversi* contiene una pluralità di voci diverse aventi carattere residuale e non inerenti proventi caratteristici per gli Atenei tra i quali le voci di provento di natura commerciale non afferenti a didattica e ricerca.

Le voci più rilevanti sono:

- **Rimborsi, Recuperi e Restituzioni** ammonta a 2.749.361,19 euro e principalmente accoglie ricavi relativi a rimborsi assicurativi, rimborsi di oneri di personale in comando e altri recuperi;

- **Sopravvenienze e insussistenze attive ordinarie** ammontano a 6.293.023,05 euro e sono composti principalmente da:
 - 3,58 mln di euro per la cancellazione di debiti (tra cui cancellazione dei debiti per fatture da ricevere quando la fattura pervenuta è di importo inferiore rispetto a quella stimata), e
 - 2,71 mln di euro per registrazione di proventi di competenza dell'esercizio precedente.
 Per il dettaglio dei debiti cancellati al 31/12/2022 si rimanda all'**Allegato 10 - Dettaglio di Nota Integrativa – Debiti cancellati al 31.12.2022**. In particolare, 2,52 mln di euro sono relativi a chiusura di documenti contabili dell'Area Servizi Bologna in relazione a Fatture da ricevere che sono state riaperte sull'Area Edilizia e Sostenibilità e sull'Area del Patrimonio, in conseguenza al nuovo riassetto delle competenze derivante dalla riorganizzazione delle aree dell'Amministrazione Generale a decorrere dal 01/01/2023.
- **Altri ricavi e proventi diversi** ammonta a 10.002.897,93 euro, in linea con l'esercizio precedente, e accoglie per lo più conti di proventi di natura varia e conti tecnici per le operazioni di chiusura, come ad esempio i ricavi derivanti da risconti passivi a copertura delle quote di ammortamento di beni mobili e immobili migrati con il passaggio al nuovo sistema di contabilità economico-patrimoniale al 01/01/2016 (2,5 mln di euro). Si segnalano inoltre 4,3 mln di euro di proventi legati a rilasci dei fondi rischi ed oneri ad accantonamenti operati negli esercizi precedenti per le quali le ragioni che ne avevano determinato l'accantonamento sono venute meno. Una delle voci più significative di questo aggregato è anche la voce *Ricavi vari* pari a 2,7 mln di euro che accoglie una molteplicità di registrazioni diverse relative ad attività accessorie (ad esempio ricavi per corrispettivi per biglietti di ingresso del Sistema Museale di Ateneo per 225 mila euro, per affidamento servizio di distribuzione automatica di snack e bevande per 257 mila euro, vendita di latte crudo, di sementi e arboree, vitelli e altre attività dell'Azienda Agraria per 1,28 mln di euro, ed altre tipologie di servizi e prodotti per importi di inferiore importo;
- **Utilizzo fondi** ammonta a 3.276.556,08 euro e accoglie i rilasci dei Fondi vincolati di natura COFI che trovano la contropartita nella diminuzione della voce di patrimonio netto 2) *Fondi vincolati per decisione degli organi istituzionali*.

VI. Variazione Rimanenze

La voce è pari a zero in quanto l'Ateneo non gestisce Rimanenze di magazzino.

VII. Incrementi delle immobilizzazioni per lavori interni

La voce comprende tutti i costi capitalizzati, che danno luogo ad iscrizioni all'Attivo dello Stato Patrimoniale nelle voci delle categorie A.I - Immobilizzazioni immateriali e A.II - Immobilizzazioni materiali, purché si tratti di costi interni (es. costi di personale, ammortamenti) e di costi esterni (es. acquisti di materie e materiali vari) sostenuti per la realizzazione, con lavori interni, delle immobilizzazioni indicate (es. un impianto costruito all'interno dell'ateneo, con personale proprio). Pertanto, gli importi imputati alla voce A) VII sono stati già rilevati in una o più voci dell'aggregato B - Costi operativi.

Descrizione	Valore 31/12/2022	Valore 31/12/2021	Variazioni	Var. %
VII. INCREMENTO DELLE IMMOBILIZZAZIONI PER LAVORI INTERNI	86.829,47	104.925,45	-18.095,98	-17%

In particolare nel 2022, la voce è stata valorizzata per rilevare nello Stato patrimoniale costi relativi a costruzioni in economia di attrezzature nell'ambito di progetti di ricerca dei CIRI, del Dipartimento di Ingegneria Industriale e del Dipartimento di Chimica. I costi capitalizzati sono relativi ad acquisti di componenti dei prototipi di attrezzature che sono stati iscritti in prima battuta nelle immobilizzazioni materiali in corso e acconti e successivamente inventariati nella categoria di bene individuata dal responsabile scientifico del progetto.

6.2. COSTI OPERATIVI (B)

I costi operativi sono quelli relativi ai fattori collegati da univoche ed oggettive relazioni di causalità con l'attività istituzionale, ovvero quelli attribuibili direttamente alle attività didattiche e di ricerca. Riguardano quindi i costi del personale docente, ricercatori, collaboratori linguistici, dirigente e tecnico amministrativo ed i costi per servizi connessi alla gestione corrente delle attività didattiche e di ricerca.

Si veda di seguito l'analisi delle singole voci.

Descrizione	Valore 31/12/2022	Valore 31/12/2021	Variazioni	Var. %
B) COSTI OPERATIVI	777.221.368,25	687.379.992,78	89.841.375,47	13%
VIII. COSTI DEL PERSONALE	412.298.398,83	384.012.982,52	28.285.416,31	7%
IX. COSTI DELLA GESTIONE CORRENTE	286.607.410,91	233.997.912,61	52.609.498,30	22%
X. AMMORTAMENTI E SVALUTAZIONI	30.334.371,19	23.126.585,32	7.207.785,87	31%
XI. ACCANTONAMENTI PER RISCHI E ONERI	37.225.537,64	32.041.271,01	5.184.266,63	16%
XII. ONERI DIVERSI DI GESTIONE	10.755.649,68	14.201.241,32	-3.445.591,64	-24%

VIII. Costi del personale

I costi del personale sono al 31/12/2022 pari a 412.298.398,83 euro e costituiscono il 52,93% del totale dei costi operativi rispetto al 56,47% al 31/12/2021.

I costi del personale si suddividono nelle due macro aree sotto riportate:

Descrizione	Valore 31/12/2022	Valore 31/12/2021	Variazioni	Var. %
VIII. COSTI DEL PERSONALE	412.298.398,83	384.012.982,52	28.285.416,31	7%
1) Costi del personale dedicato alla ricerca e alla didattica	303.049.553,99	279.105.847,12	23.943.706,87	9%
2) Costi del personale dirigente e tecnico-amministrativo	109.248.844,84	104.907.135,40	4.341.709,44	4%

I **costi del personale dedicato alla ricerca e alla didattica** è pari a 303.049.553,99 euro al 31/12/2022, comprensivo degli oneri a carico dell'Ateneo, IRAP esclusa.

I costi per il personale docente e ricercatore, comprendono:

- gli stipendi corrisposti nell'esercizio;
- supplenze e affidamenti didattici;
- i compensi erogati per lo svolgimento dell'attività c/terzi (commerciale) o altri compensi accessori aggiuntivi per la didattica (ad esempio, i compensi per i corsi di Master);

- i compensi premiali al personale docente e ricercatore ai sensi degli artt. 4 e 5 del Regolamento per la disciplina del Fondo per la premialità, previsto dall'art. 9 Legge 30.12.2010 n. 240 e ss.mm.ii.

Si riporta di seguito il dettaglio per questa voce.

Descrizione	Valore 31/12/2022	Valore 31/12/2021	Variazioni	Var. %
1) COSTI DEL PERSONALE DEDICATO ALLA RICERCA E ALLA DIDATTICA	303.049.553,99	279.105.847,12	23.943.706,87	9%
a) Docenti / Ricercatori	255.877.437,34	233.368.389,26	22.509.048,08	10%
Stipendi docenti e ricercatori a tempo indeterminato	217.007.389,52	201.882.504,38	15.124.885,14	7%
Stipendi docenti e ricercatori a tempo determinato	33.579.060,34	27.406.309,33	6.172.751,01	23%
Docenti e ricercatori - compensi da attività commerciale	3.204.423,44	3.098.793,92	105.629,52	3%
Regol.- premialità progetti artt. 4-5	519.394,89	432.195,05	87.199,84	20%
Regol. - premialità dipartimenti eccellenti	1.567.169,15	548.586,58	1.018.582,57	186%
b) Collaborazioni Scientifiche	32.702.150,09	31.669.739,28	1.032.410,81	3%
Assegni di ricerca	26.652.703,56	25.915.922,79	736.780,77	3%
Assegni di ricerca - Oneri previdenziali a carico Ente	6.049.446,53	5.753.816,49	295.630,04	5%
c) Docenti a contratto	9.291.907,88	9.021.351,40	270.556,48	3%
Personale docente esterno	45.636,27	34.221,48	11.414,79	33%
Personale docente esterno - Oneri previdenziali a carico Ente	11.174,69	8.462,65	2.712,04	32%
Professori a contratto	4.466.281,03	4.416.734,87	49.546,16	1%
Professori a contratto - Oneri previdenziali a carico Ente	665.368,39	642.595,53	22.772,86	4%
Tutor alla didattica	3.447.315,51	3.346.080,19	101.235,32	3%
Tutor alla didattica - Oneri previdenziali a carico Ente	656.131,99	573.256,68	82.875,31	14%
d) Esperti linguistici	3.133.794,43	2.997.225,85	136.568,58	5%
Collaboratori linguistici a tempo indeterminato	2.986.997,37	2.962.014,21	24.983,16	1%
Collaboratori linguistici a tempo determinato	146.797,06	35.211,64	111.585,42	317%
e) Altro personale dedicato alla ricerca e alla didattica	2.044.264,25	2.049.141,33	-4.877,08	0%
Lettori di scambio	207.094,83	168.174,02	38.920,81	23%
Collaborazioni correlate a progetti di ricerca, istruzione e formazione	1.837.169,42	1.880.967,31	-43.797,89	-2%

Dal 2021 al 2022 si registra un incremento dei costi del personale dedicato alla ricerca e alla didattica del 9%, determinato dalla somma algebrica di variazioni positive e negative sulle sotto-voci di dettaglio. Si riporta pertanto l'analisi dell'andamento delle sotto-voci di costo.

La voce **Docenti/Ricercatori** è composta da più voci, di cui si riportano le principali.

La voce **Docenti/Ricercatori – Stipendi docenti a tempo indeterminato** passa da 201,8 mln di euro del 2021 a un valore di 217 mln di euro al 31/12/2022, incremento riconducibile alle seguenti tipologie di costo: assunzioni intese sia come nuovi ingressi, sia come scorrimenti, progressioni di classe e adeguamenti stipendiali derivanti da D.P.C.M.

La voce **Docenti/Ricercatori – Stipendi ricercatori a tempo determinato** passa da 27,4 mln di euro del 2021 a un valore di 33,5 mln di euro al 31/12/2022, incremento riconducibile al reclutamento di ricercatori a tempo determinato di tipo a) e tipo b) e dagli adeguamenti stipendiali derivanti da D.P.C.M.

Nell'ambito della macro voce di costo Docenti/Ricercatori, nel 2022 si registra il pagamento di 519,39 mila euro, da parte dei dipartimenti, del **compenso premiale al personale docente e ricercatore ai sensi degli artt. 4 e 5 del Regolamento per la disciplina del Fondo per la premialità**, previsto dall'art. 9 Legge 30.12.2010 n. 240 e ss.mm.ii., emanato con D.R. Rep. n. 1611 del 9/9/2019. Inoltre, le strutture dipartimentali hanno pagato un importo complessivo di 1,56 mln di euro al personale docente e ricercatore, per la quota premiale prevista nell'ambito dei progetti dei Dipartimenti di Eccellenza, in applicazione dell'art. 7 del citato regolamento per il fondo premialità – determinando un incremento di circa 1 mln di euro dal 2021 al 2022 su tale voce.

La voce **Collaborazioni Scientifiche** accoglie i costi per gli assegni di ricerca, e sono pari a 32.702.150,09 euro in incremento di 1,03 mln di euro rispetto ai costi sostenuti nel 2021. L'incremento è riconducibile principalmente ai costi sostenuti dalle strutture dipartimentali.

La voce **Docenti a contratto** pari a 9.291.907,88 euro comprende i costi per i compensi dei professori a contratto, docenti esterni e tutor alla didattica reclutati per il sostegno dell'offerta formativa. Rispetto al 2021, si rileva un incremento di 270,55 di euro dipendente dalle tempistiche di liquidazione delle pratiche da un esercizio a un altro. Inoltre, sono stati accantonati 1,59 mln di euro *fondo supplenze* (come si può vedere nella sezione XI Accantonamenti per rischi ed oneri) per compensi di competenza 2022 ma non liquidati al 31/12/2022.

La voce **Esperti linguistici** pari a 3.133.794,43 euro accoglie i costi per le retribuzioni di collaboratori linguistici a tempo indeterminato e determinato. In particolare, i costi per i collaboratori linguistici a tempo indeterminato mostra una leggera flessione a causa delle cessazioni.

La voce **Altro personale dedicato alla ricerca e alla didattica in campo attività istituzionale** pari a 2.044.264,25 euro è relativo ai compensi al personale esterno per corsi di perfezionamento, master, a relatori di convegni e seminari, lettori di scambio e le collaborazioni correlate a progetti di ricerca. I costi 2022 per tale voce sono in linea con quanto sostenuto come costo sul 2021.

I **costi del personale dirigente e tecnico amministrativo** sono pari a 109.248.844,84 euro al 31/12/2022 rispetto ai 104.907.135,40 euro del 2021 e rappresentano il 26,50% del totale costi per il personale.

Si riporta di seguito la composizione dei costi del personale dirigente e tecnico amministrativo e l'analisi per le voci più rilevanti.

Descrizione	Valore 31/12/2022	Valore 31/12/2021	Variazioni	Var. %
2) COSTI DEL PERSONALE DIRIGENTE E TECNICO-AMMINISTRATIVO	109.248.844,84	104.907.135,40	4.341.709,44	4%
Personale dirigente*	1.817.704,57	1.930.843,44	-113.138,87	-6%
Dirigenti a tempo indeterminato	900.624,90	902.486,59	-1.861,69	0%
Dirigenti a tempo determinato	179.629,04	209.689,70	-30.060,66	-14%
Dirigenti tempo indet. e det. - accessori	737.450,63	818.667,15	-81.216,52	-10%
Personale Tecnico-Amministrativo	105.867.368,57	101.506.131,73	4.361.236,84	4%
Tecnici-amministrativi a tempo indeterminato	94.969.646,45	93.075.953,12	1.893.693,33	2%
Tecnici-amministrativi a tempo determinato	3.495.360,30	2.110.926,40	1.384.433,90	66%
Tecnici-amministrativi tempo indet. e det. - accessori	4.319.237,20	4.197.257,64	121.979,56	3%
Tecnici-amministrativi - compensi da attività commerciale	439.419,64	268.942,04	170.477,60	63%
TA- TI.TD - Regol. - premialità dipartimenti eccellenti	196.956,87	0,00	196.956,87	100%
TA- TI.TD - Premialità Dip. Ecc. - Contr. prev. e pens. a carico Ente	47.702,38	0,00	47.702,38	100%
Costi per buoni pasto	2.399.045,73	1.853.052,53	545.993,20	29%
Mandopera agricola	1.563.771,70	1.470.160,23	93.611,47	6%
Manodopera agricola - salari	1.142.206,85	1.074.608,15	67.598,70	6%
Manodopera agricola - Contributi previdenziali e pensionistici a carico Ente	421.564,85	395.552,08	26.012,77	7%

*comprende il Direttore Generale

La voce **Personale dirigente a tempo indeterminato**, pari a 900.624,90 euro al 31/12/2022, accoglie il costo per tale ruolo che è in incremento a seguito delle nuove assunzione avvenute.

La voce **Tecnici-amministrativi a tempo indeterminato**, pari a 94.969.646,45 euro al 31/12/2022, accoglie il costo per tale ruolo che cresce in relazione alle assunzioni del 2022.

La voce **Tecnici-amministrativi a tempo determinato**, pari a 3.495.360,30 euro al 31/12/2022, accoglie il costo per tale ruolo, registrando un incremento di 1,38 mln di euro rispetto al 2021 a seguito dell'assunzione di un maggior numero di tempi determinati rispetto all'anno precedente.

I **Costi per buoni pasto** subiscono un incremento, passando da 1,85 mln di euro a 2,39 mln di euro (incremento di 545,99 mila euro), dovuto al fatto che sul 2021 si aveva avuto un minor costo per il passaggio ai buoni pasto elettronici e restituzione buoni pasto cartacei, telelavoro esteso, LAE, ecc. Pertanto nel primo trimestre del 2021 si era registrato un "risparmio" per la mancata consegna dei buoni pasto cartacei, il cui acquisto e distribuzione era anticipato di alcuni mesi rispetto alla reale competenza) mentre per i buoni pasto elettronici l'acquisto avviene mese per mese in base all'esatta necessità registrata dalle presenze.

Per l'informativa inerente l'andamento della consistenza del personale al 31/12 per gli esercizi 2022 e 2021, si rimanda al paragrafo 1.4.1 "Gestione politiche di reclutamento e andamento del personale".

IX. Costi della gestione corrente

In tale categoria rientrano tutti i costi relativi alla gestione corrente dell'attività istituzionale svolta dall'Ateneo. Per tali costi, si registra un incremento del 18% pari a 52,6 mln di euro al 31/12/2022 rispetto i costi sostenuti nel 2021. Si riportano di seguito i macro-aggregati.

Descrizione		Valore 31/12/2022	Valore 31/12/2021	Variazioni	Var. %
IX.	COSTI DELLA GESTIONE CORRENTE	286.607.410,91	233.997.912,61	52.609.498,30	22%
1)	Costi per sostegno agli studenti	90.517.077,66	72.522.203,49	17.994.874,17	25%
2)	Costi per il diritto allo studio	22.522.174,49	19.137.598,50	3.384.575,99	18%
3)	Costi per l'attività editoriale	1.931.153,92	1.772.489,73	158.664,19	9%
4)	Trasferimenti a partner di progetti coordinati	34.916.448,83	25.734.674,55	9.181.774,28	36%
5)	Acquisto materiale di consumo per laboratori	5.860.756,29	5.772.275,55	88.480,74	2%
6)	Variazione rimanenze di materiale di consumo per laboratori	-	-	-	-
7)	Acquisto di libri, periodici e materiale bibliografico	8.947.972,59	9.262.937,17	-314.964,58	-3%
8)	Acquisto di servizi e collaborazioni tecnico-gestionali	85.073.932,92	68.755.723,52	16.318.209,40	24%
9)	Acquisto altri materiali	3.884.116,42	4.041.669,12	-157.552,70	-4%
10)	Variazioni rimanenze di altro materiale	-	-	-	-
11)	Costi per godimento di beni di terzi	6.355.162,72	6.566.873,13	-211.710,41	-3%
12)	Altri costi	26.598.615,07	20.431.467,85	6.167.147,22	30%

Costi per il sostegno agli studenti (1)

Descrizione		Valore 31/12/2022	Valore 31/12/2021	Variazioni	Var. %
1)	COSTI PER SOSTEGNO AGLI STUDENTI	90.517.077,66	72.522.203,49	17.994.874,17	25%
	Borse di studio per dottorato di ricerca	32.019.580,28	25.594.862,79	6.424.717,49	25%
	Compensi per medici in formazione specialistica - finanziati da MIUR	48.480.551,44	38.083.534,77	10.397.016,67	27%
	Compensi per medici in formazione specialistica - finanziati da Altri Enti	4.942.287,68	4.298.595,08	643.692,60	15%
	Borse di studio specialistiche non mediche	427.130,00	502.665,00	-75.535,00	-15%
	Viaggi di istruzione studenti	187.854,06	75.558,20	112.295,86	149%
	Iniziative culturali gestite da studenti	257.962,01	239.829,68	18.132,33	8%
	Altri interventi a favore di studenti e borsisti	1.992.403,96	2.160.101,56	-167.697,60	-8%
	Borse di studio per attività di ricerca post-lauream	2.209.308,23	1.567.056,41	642.251,82	41%

Nella voce Costi per sostegno agli studenti sono riportati i costi sostenuti per le varie iniziative gestite a favore degli studenti. Rispetto al 2021, la voce complessivamente registra un incremento pari a 17,99 mln di euro, al quale concorrono in misura diversa le varie voci di dettaglio.

La voce *Borse di studio per attività di ricerca post-lauream* che nel 2021 ammontava a 1.567.056,41 euro, passa ad un valore pari a 2.209.308,23 euro al 31/12/2022. Tale voce accoglie i costi sostenuti per borse di studio post-laurea finalizzate allo svolgimento di attività di ricerca scientifica presso l'Università di Bologna, nonché alla partecipazione a gruppi o progetti di ricerca, ai sensi dell'articolo 18, comma 5, lett. f), della L. 30 dicembre 2010, n. 240 e ss.mm.ii. Per l'istituzione di questa tipologia di borse è stato emanato apposito Regolamento interno con DR Rep.n. 136/2020 del 05/02/2020.

Tra gli incrementi più significativi si segnalano i costi sostenuti per le *Borse di studio per dottorati di ricerca* (+6,42 mln di euro) e i *Compensi per medici in formazione specialistica* (+10,39 mln di euro i compensi finanziati da MUR e + 643,6 mila euro i compensi finanziati da altri enti).

La voce *Borse di studio per dottorati di ricerca* registra un incremento di 6,42 mln di euro, dovuto alla combinazione di più fattori:

- l'incremento numerico dei beneficiari delle borse di dottorato: il numero di borse attive è passato da 1819 nel 2021 a 2403 nel 2022;
- anche per i dottorandi con termine nell'a.a.2021/2022 è stata data la possibilità di presentare richiesta di proroga di tre mesi del termine finale del corso, con conseguente erogazione della borsa di studio per il periodo corrispondente;
- nel corso del 2022 è inoltre aumentata la trattenuta previdenziale INPS sulle borse di dottorato e da luglio 2022 è aumentato l'importo mensile delle borse di dottorato - Decreto Ministeriale n. 247 del 23-02-2022.

Le voci di *Compensi per medici in formazione specialistica* registrano un incremento di 10,39 mln euro per i compensi *finanziati da MUR* e di 643,6 mila di euro per i compensi *finanziati da Altri Enti*. Il costo di tali compensi è legato al numero degli iscritti alle scuole mediche per gli anni accademici di riferimento, che in generale ha un trend crescente. Il numero degli iscritti è determinato dai posti messi a bando dal MUR e dai posti aggiuntivi finanziati da enti pubblici e privati.

Di seguito l'andamento degli iscritti per i diversi a.a. fino al 2020/2021.

Isritti alle Scuole di Specializzazioni Mediche per A.A.

2020/21	2019/20	2018/19	2017/18	2016/17	2015/16	2014/15	2013/14
2120	1642	1261	1109	1038	965	935	905

La voce *Borse di studio specialistiche non mediche* ammonta al 31/12/2022 a 427,13 mila euro, con un lieve decremento di 75,5 mila euro rispetto al 2021, imputabile alla riduzione numerica dei beneficiari di borse. Si passa da 59 borsisti nel 2021 a 52 borsisti nel 2022. In particolare, nel 2022 per le diverse coorti sono state finanziate dal MUR circa 39 borse e da enti esterni (AOSP di Bologna S. Orsola Malpighi, AUSL IRCCS di Reggio Emilia, Regione Emilia Romagna) 13 borse con apposita convenzione.

La voce *Altri interventi a favore di studenti e borsisti* ammonta al 31/12/2022 a 1.992.403,96 euro, con un decremento pari a 167,69 mila euro. Tale decremento è dovuto a minori costi sostenuti per sostegno agli studenti su tale voci ma imputati al 31/12/2022 su altre voci di costo come di seguito segnalato.

In generale, sono state mantenute e portate avanti tutte le altre iniziative di cui si riporta il dettaglio dei costi sostenuti al 31/12/2022:

- o 635 mila euro sostenuti dall'Area Edilizia e Sostenibilità come contributo per le agevolazioni agli studenti inerenti gli abbonamenti autobus e treno;
- o 270 mila euro sostenuti dall'Area Biblioteche e Servizi agli Studenti in relazione a:
 - il contributo trasferito ad Er.Go. per le attività svolte in collaborazione con l'Ateneo nella gestione dei benefici di diritto allo studio per l'a.a. 2020/2021, comprensivo della quota di compartecipazione alle spese per servizi agli studenti disabili (160 mila euro);
 - gli interventi erogati a favore degli studenti con disabilità e con D.S.A (i servizi di front office, accoglienza e assistenza specialistica e di facilitazione dei percorsi rivolti agli studenti con disabilità – 110 mila euro);

Si segnala, che vi sono ulteriori interventi per il Sostegno agli studenti dell'Area Biblioteche e Servizi agli Studenti che non hanno evidenza in tale voce in quanto diversamente classificati nelle voci di costo a Conto Economico. Si riporta di seguito un dettaglio per completezza dell'informazione:

- o il contributo relativo all'utilizzo degli spazi delle residenze e dei punti ristoro di ER.GO per incrementare i posti per lo studio individuale o di gruppo nel Campus di Bologna, in base a specifici

accordi di partenariato pubblico-pubblico per l'importo di 170 mila euro è stato imputato sulla voce di costo *Trasferimenti ad altri enti pubblici nazionali (CA.EC.02.12.09.04)*;

- o lo stanziamento 2022 a copertura della garanzia da prestare a Unicredit e Credit Agricole nei casi di insolvenza dei beneficiari del prestito fiduciario per 50 mila euro è stato accantonato alla voce Altri Fondi rischi;
- o l'accantonamento 2022 alla voce Altri Fondi oneri per i costi da sostenere a inizio 2023 a favore di ER.GO per la liquidazione del contributo per le attività svolte in collaborazione con l'Ateneo nella gestione dei benefici di diritto allo studio per l'a.a. 2022/2023 per 200 mila euro.
- o 853 mila euro sostenuti dall'Area Formazione e Dottorato in relazione principalmente a:
 - l'erogazione test TOLC, MULTITOLC e MULTITOLC@CASA – 408,79 mila euro;
 - le certificazioni IELTS gestite dal Centro Linguistico di Ateneo – 396,95 mila euro;
 - Somministrazione 24 CFU – 47,58 mila euro.
- o 127,8 mila euro sostenuti dai Campus della Romagna per diverse tipologie di interventi a favore degli studenti
- o 49 mila euro per la sorveglianza sanitaria degli studenti di medicina e chirurgia equiparati ai lavoratori (D.lgs.81/08) ai fini della sicurezza sul lavoro.

Nella voce di Costi per sostegno agli studenti, rientrano anche i costi residuali sostenuti sulle seguenti voci di dettaglio:

- o *Iniziative culturali gestite da studenti* ammonta a 257,96 mila euro nel 2022 e si riferisce ai costi sostenuti dall'Area Biblioteche e Servizi agli Studenti per i contributi alle associazioni studentesche per attività culturali, sportive e ricreative in esito al bando per l'anno 2022. Si segnala che per tale ambito di intervento è stato inoltre accantonato alla voce Altri Fondi oneri un ammontari pari a 50 mila euro per la seconda tranche di costi di competenza 2022 da erogare a inizio 2023 dopo la valutazione dei rendiconti presentati dalle associazioni studentesche;
- o *viaggi di istruzione studenti* ammonta a 187,85 mila euro nel 2022, in incremento di 112,29 mila euro rispetto al 2021, per effetto della ripresa graduale dello svolgimento di laboratori in esterna e/ tesi e borse di studio all'estero a seguito dell'emergenza sanitaria Covid-19;
- o *iniziative culturali gestite da studenti* ammonta a 257,96 mila euro nel 2022, in leggero incremento rispetto al 2021 sempre per effetto della ripresa graduale delle diverse iniziative a seguito della pandemia.

Costi per il Diritto allo studio (2)

Descrizione	Valore 31/12/2022	Valore 31/12/2021	Variazioni	Var. %
2) COSTI PER IL DIRITTO ALLO STUDIO	22.522.174,49	19.137.598,50	3.384.575,99	18%
Collaborazioni per attività a tempo parziale	1.476.170,25	2.999.732,63	-1.523.562,38	-51%
Assegni di tutorato	1.688.224,86	1.897.193,07	-208.968,21	-11%
Oneri previdenziali a carico Ente per assegni di tutorato	389.665,53	429.743,69	-40.078,16	-9%
Borse e contributi per mobilità internazionale	13.279.672,57	9.407.069,21	3.872.603,36	41%
Borse per tirocinio formativo	186.345,39	103.105,08	83.240,31	81%
Altre borse di studio e premi	5.502.095,89	4.300.754,82	1.201.341,07	28%

La voce Costi per il diritto allo studio pari a 22.522.174,49 euro include, oltre alle borse di studio, i compensi per le attività di "150 ore" degli studenti, gli assegni di tutorato e le borse e contributi per la mobilità

internazionale (progetto Erasmus Mundus, borse di studio e tirocini all'estero ecc..). Rispetto al 2021, i Costi per il Diritto allo Studio hanno registrato un incremento del 18% pari a 3,38 mln di euro.

Dal 2020, dopo il forte decremento di tali costi avuti riconducibili prevalentemente alla situazione emergenziale Covid-19, si è avuta un rilevante incremento per i costi sostenuti su tale voce quale segno di ripresa delle attività e iniziative di mobilità. Si riporta di seguito un dettaglio delle voci di costo che concorrono a tale ambito.

La voce *Borse e contributi per mobilità internazionale* ammonta a 13,28 mln di euro al 31/12/2022, in incremento di 3,87 mln di euro rispetto al 2021. Tali costi sono sostenuti prevalentemente dall'Area Relazioni internazionali (per un importo pari a circa 11,5 mln di euro) e comprendono:

- Borse erogate agli studenti per la mobilità Erasmus in Europa: circa 9.939.000 euro;
- Borse erogate agli studenti per la mobilità Erasmus in paesi extra UE: circa 207.000 euro;
- Borse erogate agli studenti per la mobilità Overseas: circa 452.000 euro;
- Borse di studio UNIBO Azione 2 a favore degli studenti internazionali iscritti: circa 599.000 euro;
- Borse di studio a favore studenti internazionali (MAECI – aa 2021/22, 2022/23): circa 385.000 euro.

La voce *Altre borse di studio e premi* ammonta a 5,5 mln di euro al 31/12/2022, in incremento di 1,2 mln di euro rispetto al 2021. Tale voce comprende:

- i costi sostenuti dall'Area Biblioteche e Servizi agli studenti con riferimento a interventi destinati a studenti capaci e meritevoli privi di mezzi, tra cui i contributi finanziari per gli studenti con disabilità e con DSA (101 mila euro). Si segnala che tra tali interventi di diritto allo studio a favore di studenti meritevoli privi di mezzi, rientrano anche
 - i contributi a favore degli studenti fuori sede a sostegno delle spese di locazione abitativa per un importo pari a 245 mila euro che però sono imputati contabilmente alla voce *CA.EC.02.12.10.05 Altri costi*;
 - i contributi per studenti in condizioni di disagio Bando 3566/2021 del 28/05/2021 per un importo pari a 668 mila euro imputati contabilmente alla voce *CG.EC.02.12.08.04 - Trasferimenti a enti pubblici nazionali* in quanto risorse da trasferire ad Er.Go. per l'erogazione agli aventi diritto a cura dell'Azienda Regionale;
- i costi sostenuti dall'Area Biblioteche e Servizi agli studenti con riferimento a interventi erogati in base al solo merito, quali:
 - i premi di studio a favore di studenti meritevoli (675 mila euro);
 - gli incentivi agli studenti iscritti a corsi di laurea di area scientifico-tecnologica (429,59 mila euro);
 - gli assegni di tutorato per le esigenze delle strutture di Ateneo, delle segreterie studenti e del Servizio per gli studenti con disabilità e con D.S.A. (72 mila euro);
 - i premi per meriti sportivi (4,5 mila euro);
 - le borse di studio finanziate da terzi, con donazioni o lasciti (155 mila euro)
 - le borse di studio erogate agli studenti ucraini (12 mila euro), misura straordinaria definita su base regionale in occasione dell'evento bellico che ha coinvolto il loro Paese nei primi mesi del 2022.
- borse di studio erogate sui Campus della Romagna per un importo circa pari a 169 mila euro;
- borse di studio dell'Istituto degli studi Superiori (ISS) per un importo pari a 236,75 mila euro;
- borse di studio a studenti per tirocini curriculari per 272 mila euro e borse di studio per tesi all'estero per un importo pari a 411 mila euro sostenuti dall'Area Formazione e Dottorato.

La voce *collaborazioni a tempo parziale* ammonta a 1,47 mln di euro al 31/12/22 in decremento di 1,5 mln di euro rispetto al 2021, dovuto al fatto che nel 2021 vi erano stati maggiori costi per lo slittamento dal 2020 al 2021 dei contratti 150 ore a causa della situazione pandemica Covid-19

La voce *borse per tirocinio formativo* ammontano a 186,35 mila euro, in lieve incremento rispetto al 2021. La voce relativa agli *assegni di tutorato* ammonta a 1,69 mln di euro al 31/12/2022 e presenta un lieve decremento di 208 mila euro comprensivi degli oneri previdenziale a carico ente. Con riferimento ai costi sostenuti dall'Area Formazione e Dottorato, si segnala come per questa voce nel 2021 vi erano stati maggiori costi dovuti principalmente a slittamenti di attività dal 2020 al 2021 (assegni di tutorato per l'orientamento, assegni di tutorato per l'assistenza ai TOLC), e all'incremento dei costi sostenuti per assegni di tutorato a supporto della didattica mista.

Costi per l'attività editoriale (3)

Descrizione	Valore 31/12/2022	Valore 31/12/2021	Variazioni	Var. %
3) COSTI PER L'ATTIVITÀ EDITORIALE	1.931.153,92	1.772.489,73	158.664,19	9%
Pubblicazioni	1.931.153,92	1.772.489,73	158.664,19	9%

In merito ai costi per l'attività editoriale, la voce inerente le *pubblicazioni* registra un incremento di 158,66 mila euro rispetto al 2021, per un importo complessivo di costi sostenuti pari a 1.931.153,92 euro.

Trasferimenti a partner di progetti coordinati (4)

Descrizione	Valore 31/12/2022	Valore 31/12/2021	Variazioni	Var. %
4) TRASFERIMENTI A PARTNER DI PROGETTI COORDINATI	34.916.448,83	25.734.674,55	9.181.774,28	36%
TRASFERIMENTI ESTERNI SU PROGETTI COORDINATI AD ALTRE UNIVERSITÀ	5.216.318,37	4.516.815,20	699.503,17	15%
TRASFERIMENTI ESTERNI SU PROGETTI COORDINATI AD UE E AL RESTO DEL MONDO	19.799.084,58	15.204.665,54	4.594.419,04	30%
TRASFERIMENTI ESTERNI SU PROGETTI COORDINATI AD AZ. OSPEDALIERA, AZ. OSPEDALIERO-UNIVERSITARIA, AZIENDE SANITARIE LOCALI E POLICLINICI	730.601,10	311.141,54	419.459,56	135%
TRASFERIMENTI ESTERNI SU PROGETTI COORDINATI AD ALTRI ENTI PUBBLICI	1.652.665,45	2.305.096,98	-652.431,53	-28%
TRASFERIMENTI ESTERNI SU PROGETTI COORDINATI A SOGGETTI PRIVATI	7.517.779,33	3.396.955,29	4.120.824,04	121%

Nella voce Trasferimenti a partner di progetti coordinati sono iscritte le somme che i responsabili scientifici, di progetti coordinati da più unità, trasferiscono ai partner coinvolti. L'Ateneo, in presenza di progetti di ricerca comuni realizzati da più soggetti in cui svolge il ruolo di capofila, acquisisce i contributi da terzi per lo svolgimento del progetto e provvede a trasferire, agli altri partner, le quote di loro spettanza.

Complessivamente la voce ha un saldo pari a 34.916.318,37 euro con un incremento di 9,18 mln di euro rispetto al 2021. Nel corso degli esercizi, gli scostamenti in incremento e decremento si alternano e sono dovuti al fatto che i progetti di ricerca hanno una durata prevalentemente pluriennale, con diverse tranches

di finanziamento e diversi trasferimenti a partners sugli esercizi di durata progetto, a seconda degli accordi/contratti sottoscritti, pertanto non ci può essere una linearità di costi sostenuti su tali voci negli anni.

Acquisto materiale di consumo per laboratori (5)

Descrizione	Valore 31/12/2022	Valore 31/12/2021	Variazioni	Var. %
5) ACQUISTO MATERIALE DI CONSUMO PER LABORATORI	5.860.756,29	5.772.275,55	88.480,74	2%
Materiale di consumo per laboratori	5.860.756,29	5.772.275,55	88.480,74	2%

La voce Acquisto materiale di consumo per laboratori pari a 5.860.756,29 euro in lieve incremento rispetto al 2021 (2%), accoglie i costi per l'acquisto dei materiali di consumo per i laboratori sia per uso didattico che per uso commerciale che non è più distinto in un conto specifico.

Il materiale di consumo ad uso didattico viene acquistato prevalentemente dai Dipartimenti di Area Medica (Medicina specialistica, diagnostica e sperimentale; Scienze mediche e chirurgiche, Scienze biomediche e neuromotorie e Scienze mediche e veterinarie), dal Dipartimento di Farmacia e biotecnologie e dal Dipartimento di Scienze e Tecnologie agro-alimentari. Il materiale di consumo per l'attività commerciale dell'Ateneo viene acquistato prevalentemente dal Dipartimento di scienze mediche veterinarie e dal Dipartimento di Scienze e Tecnologie agro-alimentari.

Variazione rimanenze di materiale di consumo per laboratori (6)

La voce variazioni rimanenze di altro materiale è pari a zero in quanto l'Ateneo non gestisce Rimanenze di magazzino.

Acquisto di libri, periodici e materiale bibliografico (7)

Descrizione	Valore 31/12/2022	Valore 31/12/2021	Variazioni	Var. %
7) ACQUISTO DI LIBRI, PERIODICI E MATERIALE BIBLIOGRAFICO	8.947.972,59	9.262.937,17	-314.964,58	-3%
Materiale bibliografico - escluse risorse elettroniche	1.927.052,98	1.984.648,89	-57.595,91	-3%
Risorse elettroniche	6.906.485,20	7.083.915,56	-177.430,36	-3%
Giornali e riviste	114.434,41	194.372,72	-79.938,31	-41%

Nella voce Acquisto di libri, periodici e materiale bibliografico sono rilevati gli acquisti relativi ad abbonamenti e banche dati on line (Elsevier, JSTOR, Wiley online library, ecc..) oltre che acquisti di libri, periodici e materiale bibliografico non di pregio iscritti direttamente a costo. L'ammontare complessivo di tali costi ammonta al 31/12/2022 a 8.947.972,59 euro in lieve decremento del 3% rispetto ai costi sostenuti nel 2021.

La voce *Risorse elettroniche* costituisce la principale voce di costo per un ammontare pari a 6,9 mln di euro e registra un decremento non significativo di 177,4 mila euro rispetto al 2021.

Acquisto di servizi e collaborazioni tecnico-gestionali (8)

Descrizione	Valore 31/12/2022	Valore 31/12/2021	Variazioni	Var. %
8) ACQUISTO DI SERVIZI E COLLABORAZIONI TECNICO-GESTIONALI	85.073.932,92	68.755.723,52	16.318.209,40	24%
Costi per tutela brevetti, marchi e altri beni immateriali di proprietà	636.641,11	741.458,42	-104.817,31	-14%
Consulenza, studi e indagini	828.502,81	1.270.676,20	-442.173,39	-35%
Collaborazioni esterne	3.356.262,86	3.447.178,58	-90.915,72	-3%
Servizi di ingegneria e architettura	385.632,60	234.849,24	150.783,36	64%
Servizi per il personale	5.205.634,88	2.715.387,14	2.490.247,74	92%
Pubblicità	94.235,46	132.535,14	-38.299,68	-29%
Altri servizi	13.988.159,95	11.345.689,50	2.642.470,45	23%
Gestione immobili	26.464.530,00	23.020.053,09	3.444.476,91	15%
Gestione utenze	26.116.485,24	17.150.795,05	8.965.690,19	52%
Manutenzione e gestione beni mobili	2.482.324,70	2.435.552,48	46.772,22	2%
Altre manutenzioni	5.515.523,31	6.261.548,68	-746.025,37	-12%

Nella voce **Acquisto di servizi e collaborazioni tecnico-gestionali** sono compresi tutti i costi che l'Ateneo sostiene per il suo funzionamento. Rispetto al 2021, la voce complessivamente registra un incremento del 24% pari a 16.318.209,40 euro, al quale concorrono in misura diversa le varie voci di dettaglio come sopra riportato.

Si riporta di seguito il dettaglio delle sottovoci più significative.

La voce **Collaborazioni esterne** ammonta a 3,35 mln di euro, tendenzialmente in linea con i costi sostenuti nel 2021. Tali costi sono sostenuti principalmente da strutture dipartimentali e Centri interdipartimentali di ricerca industriale.

La voce **Servizi di ingegneria e architettura** passa da 234,85 mila euro nel 2021 a 385,26 mila euro nel 2022. Tale voce si riferisce a servizi affidati all'esterno, riservati ad operatori economici esercenti una professione regolamentata, e sono inerenti le attività di progettazione, direzione lavori, direzione dell'esecuzione, coordinamento della sicurezza in fase di progettazione, coordinamento della sicurezza in fase di esecuzione, collaudo, indagini e attività di supporto. Si tratta di costi sostenuti dall'Area Edilizia e Sostenibilità di norma in fase di avvio degli interventi edilizi. Il decremento/aumento di tale voce di spesa dipende quindi dall'avvio dei progetti e dallo stato avanzamento dei lavori che hanno spesso durata pluriennale o comunque a cavallo d'esercizio che determina un andamento non costante dei costi da un esercizio a un altro.

Per completezza di informazione si segnala anche che nel corso dell'esercizio sono stati considerati costi accessori a lavori edilizi e quindi capitalizzati al 31/12/2022 costi per servizi di ingegneria e architettura per un importo pari a 2,78 mln di euro (a fronte di 2,2 mln di euro nel 2021), che quindi non hanno più evidenza in tale voce del conto economico, ma sono stati portati a stato patrimoniale in quanto costi accessori a interventi edilizi. I costi per servizi di ingegneria e architettura rimasti a conto economico non sono univocamente associati ad un intervento edilizio che avrà sicura realizzazione. Si tratta quindi di costi che non soddisfano i requisiti per la capitalizzazione.

La voce **Servizi per il personale** ammonta al 31/12/2022 a 5,2 mln di euro con un incremento di 2,5 mln di euro rispetto al 2021. In tale voce sono rilevati i costi per:

- benefit al personale amministrativo per 4,43 mln di euro tra cui:
 - 44 mila euro per contributo nido d'infanzia, per il quale vi sono ulteriori 106 mila euro accantonati al 31/12/2022 a Fondo, in quanto sono competenza 2022 ma saranno erogati sul 2023, per un ammontare complessivo 150 mila euro per il 2022;
 - 1,85 mln di euro relativi al contributo Bollette (Decreto Aiuti quater art. 3, comma 10, D.L. n. 176/2022) e al contributo di solidarietà sul premio per la polizza assicurativa;
 - 1,43 mln di euro per convenzione per abbonamenti treni e autobus (rientrano qui dentro i costi per gli abbonamenti non solo del personale TA ma anche Docenti, Assegnisti, Dottorandi e Studenti);
 - 1,04 mln di euro per la Polizza sanitaria per il personale tecnico-amministrativo e familiari;
- iniziative formative rivolte al personale per 666,69 mila euro (di cui 484,75 mila euro costi sostenuti dall'Area del Personale);
- servizi di prevenzione e protezione sanitaria per 110,7 mila euro.

La voce **Altri servizi**, pari a 13.988.159,95 euro al 31/12/2022, registra un incremento pari a 2,64 mln di euro nel 2022 rispetto al 2021. Si riporta di seguito un dettaglio per tale voce.

Descrizione	Valore 31/12/2022	Valore 31/12/2021	Variazioni	Var. %
Altri servizi - dettaglio voci	13.988.159,95	11.345.689,50	2.642.470,45	23%
Assicurazioni	1.050.619,37	1.037.892,27	12.727,10	1%
Lavanderia	22.527,25	9.187,32	13.339,93	145%
Servizio civile	159.458,88	78.149,32	81.309,56	104%
Acquisizione e fornitura servizi ILL e Document Delivery	17.674,95	27.722,44	-10.047,49	-36%
Commissioni bancarie e postali	7.380,43	27.427,01	-20.046,58	-73%
Altri servizi	10.699.472,09	8.870.426,92	1.829.045,17	21%
Servizi postali e di spedizione	168.185,89	249.399,12	-81.213,23	-33%
Servizi tipografici e di rilegatura	469.580,05	445.031,87	24.548,18	6%
Lavorazioni agricole	53.680,97	83.999,08	-30.318,11	-36%
Analisi di laboratorio	452.456,57	462.813,33	-10.356,76	-2%
Servizi di restauro e di conservazione di beni di valore culturale, storico, artistico e museale	45.509,38	46.342,60	-833,22	-2%
Altri servizi < 100 euro	5.863,00	7.298,22	-1.435,22	-20%
Servizi di Front Office bibliotecario	807.203,12	0,00	807.203,12	100%
Rilievi, indagini e altri servizi tecnici preliminari a interventi edilizi	28.548,00	0,00	28.548,00	100%

Tra le voci principali si richiamano i costi per:

- Assicurazioni pari a 1,05 mln di euro in linea con i costi sostenuti sul 2021;
- Servizio civile per un importo di 159,45 mila euro;
- Commissioni bancarie e postali pari a 7,38 mila euro sostenuti dall'Area Finanza e Partecipate in lieve decremento rispetto al 2021;
- Servizi tipografici e di rilegatura pari a 69,58 mila euro in linea con i costi sostenuti nel 2021, di cui circa 310 mila euro sono costi sostenuti dall'Area Biblioteche e Servizi allo studio principalmente in relazione al servizio di tipografia per i diplomi di laurea;
- Analisi di laboratorio pari a 452,45 mila euro sostenuti da strutture dipartimentali e Centri interdipartimentali;
- Servizi postali e di spedizione pari a 168,18 mila euro;

- Servizi di front office bibliotecario pari a 807,2 mila euro;
- Altri servizi per 10,69 mln di euro, in incremento di 1,8 mln di euro rispetto al 2021. Tenuto conto della rilevanza di tale voce si riporta di seguito un maggiore dettaglio.

La sotto-voce residuale *Altri servizi* comprende servizi di varia natura non compresi in voci di servizio specifiche e presenta un significativo incremento rispetto al 2021 attestandosi sui 10,59 mln di euro al 31/12/2022. Tale voce è composta dai costi sostenuti da tutte le strutture di Ateneo come segue:

- 4,48 mln di euro sono costi sostenuti dalle Aree amministrative di Bologna (rispetto ai 4,25 mln di euro sostenuti nel 2021), di cui si riportano i principali:
 - 1,24 mln di euro sono costi sostenuti dall'Area Biblioteche e servizi agli studenti per diversi servizi tra i quali la gestione e la manutenzione del polo bibliotecario SBN, servizi di catalogazione, servizi di monitoraggio presenze studenti nelle sale studio/ biblioteche e servizi di prenotazione posti, servizi di front-office;
 - 675 mila euro sono costi sostenuti dall'Area Edilizia e Sostenibilità con riferimento principalmente a servizi preliminari e propedeutici a interventi edilizi (verifica fattibilità installazione impianto, prove funzionali per impianto idrico antincendio, rinnovo certificazioni gestione della qualità ed adeguamento di impianti, ecc.);
 - 971,8 mila euro sono costi sostenuti dall'Area Servizi Bologna con riferimento principalmente a servizi di manutenzione delle aree verdi, servizi di revisione periodica dei sistemi anticaduta (linee vita) installati presso le sedi alma mater, servizi di verifica periodica impianti messa a terra, servizi di verifiche su impianti elevatori, servizi allestimenti verdi e floreali per le manifestazioni accademiche;
 - 424,8 mila euro sono costi sostenuti dall'Area del Personale per servizi tra i quali principalmente l'organizzazione spazi e i relativi allestimenti per prove di concorso;
 - 513,85 mila euro sono costi sostenuti dall'Area Appalti e Approvvigionamenti per servizi di deposito per materiale documentale, servizi di stampa a supporto alle attività di gestione dei profili social media dell'Università di Bologna, rinnovo abbonamenti riviste cartacee, altri servizi residuali;
- 3,6 mln di euro sono costi sostenuti complessivamente sulle strutture dipartimentali (rispetto ai 2,8 mln di euro sostenuti nel 2021);
- 233 mila euro sono costi sostenuti dai Campus della Romagna (in linea con i costi sostenuti nel 2021);
- 1,9 mln di euro sono costi sostenuti da Altre Strutture (rispetto ai 1,5 mln di euro sostenuti nel 2021).

La **Gestione utenze** riguarda il sostenimento dei costi per telefonia, gas riscaldamento, comprensivo di teleriscaldamento, energia elettrica e acqua, per tutto l'Ateneo, compresa la Romagna, a cui si aggiungono le forniture di gasolio e dell'olio combustibile da riscaldamento per alcuni edifici che necessitano di queste forniture almeno finché non sarà completato il passaggio al teleriscaldamento di tutte le centrali. I costi complessivi per le utenze nel 2022 sono stati di 26.116.485,24 euro, in forte incremento rispetto quanto sostenuto sul 2021 per un ammontare pari a pari a 8,97 mln di euro (+52% rispetto al 2021).

Si riporta il dettaglio per le singole voci di utenza:

Descrizione	Valore 31/12/2022	Valore 31/12/2021	Variazioni	Var. %
Gestione utenze - dettaglio voci	26.116.485,24	17.150.795,05	8.965.690,19	52%
Telefonia	492.320,56	1.096.351,66	-604.031,10	-55%
Reti di trasmissione	65.396,36	65.215,50	180,86	0%
Energia elettrica	9.434.905,87	7.183.209,23	2.251.696,64	31%
Acqua	1.206.036,89	893.197,51	312.839,38	35%
Gas - riscaldamento	14.915.003,15	7.907.878,02	7.007.125,13	89%
Altri canoni	2.822,41	4.943,13	-2.120,72	-43%

- *Telefonia e reti di trasmissioni dati* hanno registrato un decremento complessivo pari a 604 mila euro, dovuto principalmente alla riduzione dei costi di telefonia fissa e mobile per la conclusione contratto SIM studenti);
- *Energia elettrica* ha subito un incremento pari a 2,25 mln di euro (+31%). L'incremento è dovuto prevalentemente dall'incremento della tariffa rispetto al 2021.
- *Gas – riscaldamento* ha registrato un forte incremento di 7 mln di euro nel 2022 rispetto al 2021. La voce comprende i costi di diversi fattori energetici (gasolio, gas, olio combustibile). L'incremento è dovuto interamente all'incremento della tariffa del gas naturale e di conseguenza del teleriscaldamento, nonostante i consumi siano diminuiti;
- *Acqua* ha registrato un incremento pari a 312,8 mila euro nel 2022 rispetto a quanto registrato sul 2021, sia per effetto di maggiori consumi per attivazione nuove sedi (Navile), sia per un incremento della tariffa rispetto al 2021;
- *Altri canoni*, che comprende principalmente i costi per i pedaggi Telepass, in linea con quanto sostenuto nel 2021.

Per quanto concerne l'analisi della voce **Gestione immobili**, la lettura dei dati è oltremodo complessa, in quanto le competenze sono ripartite tra diverse aree dell'Amministrazione Generale: l'Area Servizi Bologna (ASB), l'Area Edilizia e Sostenibilità (AUTC) e l'Area di Campus di Ravenna e Rimini, secondo le competenze e funzioni ad ognuna attribuite.

Inoltre i costi sostenuti per la *Gestione immobili* vanno analizzati unitamente alle voci di *Manutenzione e gestione beni mobili* (in cui rientra ad esempio la manutenzione ordinaria impianti riferiti sempre agli immobili) e alla voce di *Altre manutenzioni* (dove rientra la manutenzione ordinaria su beni di terzi e altri interventi di manutenzione ordinaria in cui rientrano tutti quegli interventi/contratti per i quali non è possibile stabilire la quota di intervento su immobili/beni di terzi rispetto la quota su immobili/beni di proprietà). In particolare, si riporta il dettaglio delle suddette voci:

- i costi sostenuti per la *Gestione Immobili* mostrano un saldo complessivo pari a 26.464.530 euro al 31/12/2022 (rispetto ai 23.020.053,09 euro al 31/12/2021), al quale concorrono le voci di costo riportate nella tabella sottostante:

BILANCIO UNICO DI ATENEO D'ESERCIZIO 2022

Descrizione	Valore 31/12/2022	Valore 31/12/2021	Variazioni	Var. %
Gestione immobili - dettaglio voci	26.464.530,00	23.020.053,09	3.444.476,91	15%
Servizi tecnico gestionali e manutentivi	7.260.161,13	5.655.109,45	1.605.051,68	28%
Manutenzione ordinaria fabbricati	372.045,86	650.429,79	-278.383,93	-43%
Spese condominiali su immobili di proprietà	37.688,73	39.965,60	-2.276,87	-6%
Servizi di trasporto, trasloco e facchinaggio	1.000.831,73	851.568,79	149.262,94	18%
Pulizia	8.704.173,15	8.244.088,19	460.084,96	6%
Smaltimento rifiuti	359.081,99	282.749,24	76.332,75	27%
Sorveglianza e custodia	8.730.547,41	7.296.142,03	1.434.405,38	20%

- i costi per la *Manutenzione e gestione beni mobili* è 2.482.324,70 euro al 31/12/2022 (rispetto ai 2.435.552,48 euro al 31/12/2021);
- i costi per le *Altre manutenzioni* è pari a 5.515.523,31 euro nel 2022 (rispetto ai 6.261.548,68 euro nel 2021).

Si riporta quindi un'analisi delle voci di dettaglio che hanno rilevato nel 2022 scostamenti significativi: *Manutenzione ordinaria* (comprendendo *manutenzione ordinaria fabbricati*, *manutenzione e gestione beni mobili e altre manutenzioni*), *Servizi tecnico gestionali e manutentivi*, *Sorveglianza e Custodia* e *Pulizia*.

I costi sostenuti nell'ambito della *Manutenzione ordinaria* riferiscono a tutte le strutture universitarie e sono a cura quasi totalmente dell'Area Edilizia e Sostenibilità, dell'Area Servizi Bologna e dell'Area di Campus di Ravenna e Rimini, nel rispetto delle competenze attribuite ad ognuna, a seguito della Riorganizzazione delle aree dell'Amministrazione Generale. Come anticipato precedentemente, nell'analisi sono state ricomprese tutte le voci del piano dei conti inerenti la manutenzione ordinaria fabbricati e impianti:

- manutenzione ordinaria fabbricati (che rientra nella Gestione Immobili),
- manutenzione ordinaria beni mobili (che comprende prevalentemente la manutenzione ordinaria impianti e macchinari)
- altri interventi di manutenzione ordinaria (che comprende manutenzione su beni di terzi e interventi di manutenzioni su diversi immobili che non possono essere imputati puntualmente a immobili di proprietà o di terzi).

Complessivamente i costi sostenuti in ambito di manutenzione ordinaria hanno registrato un decremento pari a 977 mila euro (10%).

Descrizione	Valore 31/12/2022	Valore 31/12/2021	Variazioni	Var. %
Manutenzione ordinaria - dettaglio voci	8.369.893,87	9.347.530,95	-977.637,08	-10%
Manutenzione ordinaria fabbricati	372.045,86	650.429,79	-278.383,93	-43%
totale manutenzione ordinaria fabbricati	372.045,86	650.429,79	-278.383,93	-43%
Manutenzione ordinaria e gestione mezzi di trasporto	60.338,76	55.335,49	5.003,27	9%
Manutenzione ordinaria e gestione impianti, macchinari e attrezzature	2.354.179,17	2.309.515,71	44.663,46	2%
Manutenzione ordinaria altri beni mobili	67.806,77	70.701,28	-2.894,51	-4%
totale manutenzione e gestione beni mobili	2.482.324,70	2.435.552,48	46.772,22	2%
Manutenzione ordinaria su beni di terzi	549.543,76	449.548,93	99.994,83	22%
Manutenzione ordinaria software	386.252,80	498.905,67	-112.652,87	-23%
Altri interventi di manutenzione	4.579.726,75	5.313.094,08	-733.367,33	-14%
totale altre manutenzioni	5.515.523,31	6.261.548,68	-746.025,37	-12%

I costi sostenuti nel 2022 alla voce *Servizi tecnico gestionali e manutentivi* ammontano a 7.260.161,13 euro in incremento di 1,6 mln di euro rispetto ai costi sostenuti nel 2021.

Tale voce accoglie prevalentemente contratti tecnico gestionali e manutentivi stipulati dall'Area Servizi e Sistemi informatici (CESIA), che sul 2022 ammontano a 5,47 mln di euro (rispetto ai 5,29 mln di euro sul 2021). L'incremento dei costi nel 2022 per un ammontare a 1,4 mln di euro su tale voce è riconducibile prevalentemente alla manutenzione immobili sulla Romagna nell'ambito del contratto Global service Lotto 2 che è partito nel 2021 ma il completamento degli interventi si è avuto dai primi mesi del 2022 pertanto anche i relativi costi sono stati imputati sul 2022.

La voce relativa alla *Pulizia* ammonta a 8.704.173,15 euro al 31/12/2022, in incremento di 460,08 mila di euro rispetto al 2021. Il maggior costo è dovuto principalmente a nuove sedi attivate e varianti aggiunte in corso d'opera.

La voce *Sorveglianza e Custodia* ammonta a 8.730.547,41 euro al 31/12/2022, in incremento di 1,4 mln di euro rispetto al 2021. Tale incremento è riconducibile quasi totalmente ai costi sostenuti dall'Area Servizi Bologna per i contratti gestiti centralmente per:

- Vigilanza e Televigilanza, i maggiori costi 2022 sono dovuti al nuovo insediamento del polo Chimico al "Navile", in particolare presso le Unità Edilizie UE1, UE2, UE3, UE4, UE5 e UE6, al fine di tutelare il patrimonio d'Ateneo e l'incolumità dei soggetti coinvolti nelle attività didattiche e di ricerca. Inoltre, sono stati intensificati i servizi di ronde e di Guardie Particolari Giurate (GPG) appiedate nella cittadella, in particolare su Piazza Scaravilli con una GPG dedicata, su Piazza Verdi 3 e Via Marsala 49;
- Portierato, i maggiori costi 2022 sono dovuti alla sostituzione di tutto il personale interessato da particolari fragilità in servizio presso le portinerie con personale esterno. Al termine dell'emergenza sanitaria tale tipologia di personale non è comunque rientrata in presenza e il servizio ha continuato ad essere garantito con personale esterno.

Acquisto altri materiali (9)

Descrizione	Valore 31/12/2022	Valore 31/12/2021	Variazioni	Var. %
9) ACQUISTO ALTRI MATERIALI	3.884.116,42	4.041.669,12	-157.552,70	-4%
Materiale di consumo	3.369.413,81	2.948.530,95	420.882,86	14%
Acquisto beni durevoli < 100 euro	401.950,91	551.407,61	-149.456,70	-27%
Acquisto componenti prototipi	112.751,70	541.730,56	-428.978,86	-79%

La voce acquisto altri materiali pari a 3.884.116,42 euro è relativa principalmente a materiale di consumo come materiale per colture e stalla, cancelleria, materiale informatico oltre che costi sostenuti per beni come mobili e arredi, macchine d'ufficio del valore inferiore a 100 euro. Rispetto al 2021, la voce rileva complessivamente un lieve decremento del 4% dato dalla somma algebrica di variazioni positive e negative sulle singole sotto-voci di dettaglio.

Variazioni rimanenze di altro materiale (10)

La voce variazioni rimanenze di altro materiale è pari a zero in quanto l'Ateneo non gestisce Rimanenze di magazzino.

Costi per godimento di beni di terzi (11)

Descrizione	Valore 31/12/2022	Valore 31/12/2021	Variazioni	Var. %
11) COSTI PER GODIMENTO DI BENI DI TERZI	6.355.162,72	6.566.873,13	-211.710,41	-3%
Utilizzo beni immobili di terzi	2.583.362,01	3.153.789,48	-570.427,47	-18%
Utilizzo beni mobili di terzi	1.317.513,17	1.140.832,35	176.680,82	15%
Noleggi licenze software e altri beni immateriali di terzi	2.449.230,62	2.268.326,67	180.903,95	8%
Costi per cessioni, concessioni, licenze e simili di opere dell'ingegno	5.056,92	3.924,63	1.132,29	29%

La voce costi per godimento di beni di terzi è relativa principalmente a costi legati ai canoni di locazione degli immobili di terzi in uso all'Ateneo oltre che costi per licenze software annuali e noleggi macchinari e attrezzature. I costi al 31/12/2022 pari a 6.355.362,01 euro registrano un lieve decremento pari a 211,7 mila euro rispetto al 31/12/2021.

Altri costi (12)

Descrizione	Valore 31/12/2022	Valore 31/12/2021	Variazioni	Var. %
12) ALTRI COSTI	26.598.615,07	20.431.467,85	6.167.147,22	30%
Compensi e indennità organi istituzionali	496.039,23	401.471,81	94.567,42	24%
Commissioni concorso	202.042,18	222.823,39	-20.781,21	-9%
Convegni, seminari e altre manifestazioni	3.444.727,29	2.376.731,35	1.067.995,94	45%
Servizi per rappresentanza	13.746,63	16.780,45	-3.033,82	-18%
Missioni e trasferte	7.761.775,12	2.108.647,60	5.653.127,52	268%
Rimborsi spostamenti intra - ateneo	66.515,84	20.059,63	46.456,21	232%
Altri costi per il personale	116.240,13	112.344,98	3.895,15	3%
Trasferimenti, accordi e convenzioni	10.201.626,29	10.685.446,95	-483.820,66	-5%
Altri costi	4.295.902,36	4.487.161,69	-191.259,33	-4%

La voce Altri costi pari a 26.598.615,07 euro riepiloga i costi della gestione corrente che non hanno trovato collocazione nelle precedenti voci di costo analizzate. Complessivamente rispetto al 2022, sull'aggregato altri costi si rileva un incremento del 30%, pari a 6,16 mln di euro, principalmente riconducibile all'incremento di due voci:

- o *Convegni, seminari e altre manifestazioni* che ha registrato un incremento pari a 1,07 mln di euro rispetto al 2021, dovuto alla ripresa nell'organizzazione degli eventi che si sono potuti svolgere nel rispetto delle disposizioni normative vigenti;
- o *Missioni e trasferte* che ha registrato un incremento di 5,65 mln di euro rispetto al 2021, dovuto sempre alla ripresa degli spostamenti su territorio nazionale e internazionale.

La voce *Trasferimenti, accordi e convenzioni* pari a 10,2 mln di euro registra un decremento di 483 mila euro nel 2022 rispetto al 2021. Si riporta il principale dettaglio di composizione per tale voce al 31/12/2022:

- *Accordi e convenzioni Master e corsi alta formazione* ammonta a 1,6 mln di euro ed è sostanzialmente in linea rispetto a quanto sostenuto nel 2021;
- *Accordi e convenzioni con enti di sostegno* ammonta a 377,4 mila euro e si riferisce principalmente a due accordi stipulati dall'Area Edilizia e Sostenibilità per i quali sono state erogati i seguenti trasferimenti:
 - o 165 mila euro in relazione all'accordo stipulato con UNI.RIMINI S.P.A. per lo sviluppo di attività in favore degli studenti universitari del Campus di Rimini;

- 150 mila euro in relazione all'accordo stipulato con Fondazione Flaminia per l'Università in Romagna per lo sviluppo di attività in favore degli studenti universitari del Campus di Ravenna;
- *Trasferimenti a soggetti sovvenzionati da Ateneo* ammonta a 3,9 mln di euro in decremento di circa 1 mln di euro rispetto al 2021, principalmente riconducibile a maggiori trasferimenti sul 2021:
 - per circa 585 mila euro al contributo a C.U.S.B. erogato *una tantum* nel 2021 dall'Area Edilizia e Sostenibilità come deliberato dal CA nella seduta del 24/11/2020 quale contributo extra, una tantum, da trasferirsi al CUSB per l'annualità 2021, ad integrazione del contributo annuale previsto dall'atto integrativo alla Convenzione Rep. n. 3589/2019 – Prot. n. 104705 del 14/05/2019 tra l'Università di Bologna ed il Centro Universitario Sportivo Bologna, al fine di anticipare alcuni interventi di investimento infrastrutturale che potevano essere realizzati nel corso dei primi mesi del 2021 nei quali vi era stata scarsa frequentazione degli impianti sportivi a causa della situazione emergenziale in atto;
 - per 150 mila euro al contributo straordinario erogato nel 2021 a alla Fondazione Centro Universitario di Bertinoro (CE.U.B);
 - per 250.000 euro a contributi straordinari erogati nel 2021 a Fondazione Bologna Business School (BBS) per spese straordinarie sostenute per dare continuità alle attività didattiche in presenza di COVID 19 (200 mila euro) e per la celebrazione ventennale BBS e la cerimonia di conferimento laurea honoris causa (50 mila euro).
- *Trasferimenti a enti pubblici nazionali* ammonta a 1,79 mln di euro in incremento di circa 928 mila euro rispetto al 2021, riconducibile principalmente a:
 - maggiori trasferimenti effettuati dall'Area Edilizia e Sostenibilità a favore del Comune di Rimini per circa 400 mila euro nell'ambito di accordi previsti da protocollo di Intesa "Cittadella Universitaria" – Opere di ristrutturazione del complesso storico denominato L.B. Alberti destinato a locali per l'Università;
 - maggiori trasferimenti effettuati dall'Area Biblioteche e Servizi agli studenti a favore di ER.GO – Azienda regionale per il diritto agli studi superiori per 668 mila euro relativi ai contributi per studenti disagiati bando 3566/2021 del 28/05/2021 - risorse da trasferire ad Er.Go. per l'erogazione agli aventi diritto a cura dell'Azienda Regionale.

Nella voce *Trasferimenti a enti pubblici nazionali* è ricompreso anche il contributo dell'Area Biblioteche e Servizi agli Studenti relativo all'utilizzo degli spazi delle residenze e dei punti ristoro di ER.GO per incrementare i posti per lo studio individuale o di gruppo nel Campus di Bologna, in base a specifici accordi di partenariato pubblico-pubblico per l'importo di 170 mila euro.
- *Trasferimenti ad altre persone fisiche e giuridiche private* ammonta a 2,47 mln di euro sostanzialmente in linea con quanto sostenuto sul 2021.

Si allega la tabella riassuntiva dei compensi, indennità e rimborsi ai componenti degli organi istituzionali così come previsto dalle indicazioni del Manuale Tecnico Operativo del MUR.

I valori inseriti nella colonna "compenso annuo" debbono intendersi come annuali e lordi così come previsto dai singoli contratti/convenzioni. I gettoni e i rimborsi spese sono relativi alle presenze dei membri interni ed esterni alle sedute svolte nel 2022 e i rimborsi spese sono quelli liquidati nel 2022.

FUNZIONE	COMPENSO ANNUO*	GETTONI	RIMBORSO SPESE**	INIZIO INCARICO	FINE INCARICO
Rettore	50.000,00	----	----	01/11/2021	31/10/2027
Consiglio di Amministrazione	----	69.500,00	----	14/06/2021	13/06/2024
Senato Accademico	----	44.100,00	347,11	03/05/2021	02/05/2024
Collegio Revisori dei Conti	92.646,21	----	6.926,01	04/02/2022	03/02/2025
Nucleo di valutazione	59.940,00	----	5.048,32	07/03/2022	06/03/2025

* compenso lordo percipiente

** liquidato anno 2022

X. Ammortamenti e svalutazioni

Descrizione	Valore 31/12/2022	Valore 31/12/2021	Variazioni	Var. %
X. AMMORTAMENTI E SVALUTAZIONI	30.334.371,19	23.126.585,32	7.207.785,87	31%
1) Ammortamenti immobilizzazioni immateriali	2.406.033,58	2.140.043,55	265.990,03	12%
2) Ammortamento immobilizzazioni materiali	21.376.336,27	19.303.579,63	2.072.756,64	11%
3) Svalutazioni immobilizzazioni	1.245,73	19.699,86	-18.454,13	100%
4) Svalutazioni dei crediti compresi nell'attivo circolante e nelle disponibilità liquide	6.550.755,61	1.663.262,28	4.887.493,33	294%

In questa macro-voce si evidenziano i costi di competenza dell'esercizio per gli ammortamenti delle immobilizzazioni immateriali e materiali e per svalutazioni di poste dell'attivo. Gli ammortamenti riguardano sia le quote di competenza relative ai beni mobili ed immobili migrati dal precedente sistema contabile, cui si aggiungono le quote relative a beni ed immobili per i quali è stato promosso l'avvio dell'ammortamento nel 2022, relativamente a nuove acquisizioni o conclusione di interventi edilizi e manutenzione straordinaria su beni di proprietà e di terzi.

Le *svalutazioni dei crediti compresi nell'attivo circolante*, pari a 6.550.755,61 euro, riflette le operazioni di accantonamento effettuate e le operazioni di adeguamento.

Più precisamente:

- è stato registrato un accantonamento pari a 1.137.139,38 euro a fondo svalutazione dei crediti verso studenti. Per le motivazioni si rinvia al 5.2 Attivo Circolante – sezione Crediti;
- è stato accantonato a fondo svalutazione per gli altri crediti un ammontare pari a 5.413.616,23 euro. Per le motivazioni si rinvia al paragrafo 5.2 Attivo Circolante – sezione Crediti.

Per maggiori dettagli, si veda il commento allo Stato patrimoniale.

XI. Accantonamenti per rischi e oneri

Descrizione	Valore 31/12/2022	Valore 31/12/2021	Variazioni	Var. %
XI. ACCANTONAMENTI PER RISCHI E ONERI	37.225.537,64	32.041.271,01	5.184.266,63	16%
Accantonamenti a fondo rischi	2.611.622,50	4.049.478,96	-1.437.856,46	-36%
Accantonamento a fondo rischi	848.695,42	1.908.880,77	-1.060.185,35	-56%
Accantonamento fondo rischi rendicontuali da ricerca scientifica	530.085,35	529.600,49	484,86	0%
Accantonamento fondo rischi su progetti commerciali	0,00	396,50	-396,50	-100%
Accantonamento a fondo rischi regolamento premialità artt. 4-5	12.841,73	18.603,12	-5.761,39	-31%
Accantonamento a fondo per contenziosi in corso	1.220.000,00	1.591.998,08	-371.998,08	-23%
Accantonamento a fondi oneri	34.613.915,14	27.991.792,05	6.622.123,09	24%
Altri accantonamenti a fondo oneri	1.379.106,92	767.929,76	611.177,16	80%
Accantonamento a fondo contributi inail - gestione per conto stato	600.000,00	600.000,00	0,00	0%
Accantonamento a fondo accessorio dirigenti	476.939,77	373.751,91	103.187,86	28%
Accantonamento a fondo accessorio ta ti e td	9.313.597,30	6.417.911,40	2.895.685,90	45%
Accantonamento a fondo compensi vari e fondo supplenze	1.608.696,20	1.733.231,95	-124.535,75	-7%
Accantonamento a fondo accessorio docenti e ricercatori	33.560,00	40.270,00	-6.710,00	-17%
Accantonamento a fondo incentivi funzioni tecniche - Lavori (ex Fondo Merloni)	1.155.515,49	400.000,00	755.515,49	189%
Accantonamento a fondo compensi commissioni	283.955,83	255.000,00	28.955,83	11%
Accantonamento a fondo convenzioni az. ospedaliera e altri	2.374.605,50	2.552.651,40	-178.045,90	-7%
Accantonamento a fondo di ateneo art. 9 l. 240/10	1.209.986,86	1.060.747,00	149.239,86	14%
Accantonamento a fondo da proventi commerciali per personale	3.816.860,37	3.667.891,30	148.969,07	4%
Accantonamento a fondo incrementi retributivi	4.878.089,76	3.397.294,42	1.480.795,34	44%
Accantonamento a fondo accessorio collaboratori linguistici	80.349,57	91.325,15	-10.975,58	-12%
Accantonamento a fondo avanzamenti carriera docenti e ricercatori TI	1.802.874,39	1.841.199,87	-38.325,48	-2%
Accantonamento a fondo corsi professionalizzanti	4.044.845,46	4.364.262,96	-319.417,50	-7%
Accantonamento a fondo incentivi funzioni tecniche - Forniture e servizi	150.000,00	0,00	150.000,00	100%
Accantonamento per fondo oneri regolamento compensi professionali DR 687/21	150.000,00	0,00	150.000,00	100%
Accantonamento ad altri fondi oneri per il personale	874.931,72	0,00	874.931,72	100%
Accantonamento per fondo oneri per telelavoro	380.000,00	428.324,93	-48.324,93	-11%

Le voci di accantonamento sono puntualmente definite e associate a ciascun Fondo rischi ed oneri con le quali vengono alimentati. Per una disamina completa sulle movimentazioni e la composizione dei Fondi per rischi ed oneri si rimanda all'apposita sezione dello Stato patrimoniale.

XII. Oneri diversi di gestione

Descrizione	Valore 31/12/2022	Valore 31/12/2021	Variazioni	Var. %
XII. ONERI DIVERSI DI GESTIONE	10.755.649,68	14.201.241,32	- 3.445.591,64	-24%
Minusvalenze ordinarie da alienazioni	16.254,00	5.882.340,97	-5.866.086,97	-100%
Sopravvenienze e insussistenze passive ordinarie	2.255.496,11	396.303,00	1.859.193,11	469%
Perdite su crediti	726.095,40	369.426,81	356.668,59	97%
Imposte, tasse e altri oneri indiretti	2.213.168,23	2.348.234,57	-135.066,34	-6%
Versamenti al bilancio dello stato	1.531.161,46	1.531.161,46	0,00	0%
Rimborsi e restituzioni	3.974.319,16	3.585.926,71	388.392,45	11%
Altri oneri diversi di gestione	39.155,32	87.847,80	-48.692,48	-55%

Gli **oneri diversi di gestione** ammontano a 10.755.649,68 euro e accolgono varie voci di costo non rientranti nelle categorie dei costi della gestione corrente. Rispetto al 2021, si evidenzia un decremento complessivo della voce pari 3,45 mln di euro, determinata dalla somma algebrica di diversi fattori, di cui si riportano di seguito le voci che hanno avuto scostamenti più rilevanti.

La voce *Minusvalenze ordinarie da alienazioni* registra un decremento di 5,8 mln di euro in quanto sul 2021 vi è stato perfezionamento della vendita della porzione indivisa di proprietà superficaria della UE 3 NAVILE di 390,29/1000 ad INAF - Atto Notarile di vendita 28/12/2021 rep.4559 racc.3761 - che non aveva ancora completato il periodo di ammortamento e che ha quindi determinato sul 2021 una minusvalenza di 5,88 mln di euro. INAF aveva erogato l'importo per la vendita in diverse rate di pagamento annuali (come stabilito da apposito contratto di vendita) e pertanto il trasferimento di proprietà per la vendita si è perfezionato solo al momento di erogazione dell'ultima tranche di pagamento da parte di INAF. A fronte di tale minusvalenza generata a bilancio 2021 per l'alienazione del bene non completamente ammortizzato si ha avuto un ricavo a copertura di pari importo generato dall'apertura dei risconti passivi all'01/01/2021.

La voce *sopravvenienze e insussistenze passive ordinarie* ammonta a 2,25 mln di euro con un incremento rispetto al 2021 pari a 1,86 mln di euro. Tale voce ricomprende 1.655.768,79 euro di insussistenze passive generate dalle cancellazioni crediti relativi al mancato conseguimento di ricavi o altri proventi che hanno concorso a formare il reddito in precedenti esercizi, di cui 1,5 mln di euro riferito al credito aperto verso MUR per intervento candidato al I Bando del Fondo Edilizia Universitaria - Decreto n. 566 del 30 aprile 2021 – Linea B, per il quale è stata presentata formale rinuncia del finanziamento al MUR (Prot. 81558 del 13/04/2022) in quanto l'intervento è stato ricandidato alla II edizione Bando MUR linea B DM 1274/2021. Si veda il dettaglio dei crediti cancellati al 31/12/2022 nell' **Allegato 9 – Dettaglio di nota integrativa – crediti cancellati al 31.12.2022.**

La restante quota è prevalentemente relativa alla registrazione di Note di credito su Fatture di vendita registrate in esercizi precedenti al 2022, che essendo rettifiche di ricavi di esercizi precedenti sono state classificate come sopravvenienze.

La voce *Perdite su crediti* ammonta nel 2022 a 726.095,40 euro. Tale voce accoglie i costi determinati da cancellazioni di crediti in quanto valutati al 31/12/2022 non esigibili e per i quali, negli esercizi precedenti, non erano stati effettuati accantonamenti a fondo rischi o a fondo svalutazione crediti. Al 31/12/2022, tutte le strutture di Ateneo (dipartimenti, aree, campus e altre strutture) hanno infatti effettuato un'analisi puntuale di tutte le posizioni creditorie aperte, al fine di valutare:

- o la riduzione del valore nominale dei crediti attraverso la creazione di un apposito fondo svalutazione, nel caso vi siano elevate probabilità della loro insussistenza per inesigibilità totale o parziale;
- o la cancellazione dei crediti con la contestuale rilevazione di una perdita su crediti, nel caso in cui vi sia certezza della loro insussistenza per inesigibilità solo dopo che siano stati esperiti tutti gli atti idonei per ottenerne la riscossione.

Si veda il dettaglio dei crediti cancellati al 31/12/2022 nell' **Allegato 9 – Dettaglio di nota integrativa – crediti cancellati al 31.12.2022.**

La voce *Imposte, tasse e altri oneri indiretti* ammonta a 2.213.168,23 euro al 31/12/2022, in linea con i costi sostenuti nel 2021, e comprende i costi rilevati per IMU, TASI, imposta di bollo, TARI, imposta di registro, contributo per le gare AVCP, bollo auto, ritenute fiscali sul conto corrente e altri tributi.

La voce *Rimborsi e restituzioni* pari a 3.974.319,16 euro registra un incremento di 388,39 mila euro, dovuto dalla somma algebrica delle variazioni positive e negative registrate sulle singole voci di dettaglio:

- o il decremento di 773,24 mila euro sulla voce *Rimborsi e restituzioni tasse e contribuzione studentesca* che passa da un valore di 2,1 mln di euro nel 2021 ad un valore di 1,33 mln di euro nel 2022. Tale decremento è dovuto al fatto che nel 2021 vi sono stati maggiori rimborsi tasse disposti a favore di studenti che si sono iscritti all'a.a. 2020/2021 e hanno conseguito il titolo sull'a.a. precedente nei mesi tra febbraio e giugno 2021, usufruendo così sia dei normali appelli di laurea di febbraio/marzo sia di quelli straordinari calendarizzati in maggio a seguito della disposizione ministeriale relativa alla proroga del termine finale dell'a.a. 2019/2020, misura introdotta nell'ambito degli interventi per fronteggiare le conseguenze negative dell'emergenza epidemiologica;
- o l'incremento di 609,24 mila euro sulla voce *Altri rimborsi e restituzioni* che passa da 1,42 mln di euro nel 2021 a 2,03 mln di euro nel 2022.

Per quanto riguarda la voce *Versamenti al Bilancio dello Stato*, si specifica trattasi dei trasferimenti allo Stato dovuti per l'anno 2022.

Per quanto riguarda la voce *Versamenti al Bilancio dello Stato*, si riporta quanto segue.

Descrizione	Valore 31/12/2022	Valore 31/12/2021	Variazioni	Var. %
Versamenti al bilancio dello stato	1.531.161,46	1.531.161,46	-	0%

6.3. VINCOLI DI FINANZA PUBBLICA

La legge di bilancio 2020 (L. 160 del 27 dicembre 2019) ha disposto un "aggiornamento" delle misure di contenimento previste con precedenti vincoli di finanza pubblica.

La normativa non introduce nuovi limiti o soglie massime di spesa con riferimento a specifiche nature di costi, ma delinea una diversa gestione dei vincoli di finanza pubblica. La norma identifica un ambito di applicazione delle misure di contenimento riferite all'acquisizione di beni e servizi riconducibili a "costi di funzionamento". L'applicazione di tale norma è demandata alla responsabilità degli amministratori ed alla verifica da parte dell'organo interno di controllo.

In occasione della redazione del bilancio d'esercizio, a decorrere dall'esercizio 2020, è richiesta la verifica ed asseverazione da parte degli organi di controllo del rispetto degli adempimenti e delle prescrizioni previste.

Per consentire le opportune verifiche, è stata predisposta anche per l'esercizio 2022 la relazione per il Collegio dei Revisori che espone:

- o la normativa di riferimento;
- o il modello adottato dall'Ateneo di Bologna per il monitoraggio in corso di esercizio e la verifica a termine dell'esercizio di riferimento;
- o i dati contabili relativi alla verifica del rispetto delle misure di razionalizzazione e contenimento previste con riferimento alla gestione contabile 2022.

6.3.1. Quadro normativo

La normativa di riferimento rinvia sia alla Legge di bilancio 2020 che ha promosso le misure di razionalizzazione delle misure di contenimento, sia alle successive circolari RGS che contengono le principali indicazioni per l'attuazione e applicazione delle norme a decorrere dalla gestione contabile 2020. A queste norme fanno seguito le indicazioni contenute nei decreti emanati per fronteggiare l'emergenza COVID_19, che hanno previsto sospensioni o deroghe alle misure introdotte.

A conclusione dell'esposizione delle principali norme di riferimento, si richiama la nota del MUR prot.83817 del 23 aprile 2020, avente oggetto le "Misure di razionalizzazione e riduzione della spesa pubblica anno 2020", che richiama l'imminente emanazione di una nota esplicativa e di indirizzo in relazione all'applicazione delle disposizioni normative e delle indicazioni fornite dal Ministero dell'economia e delle finanze. Al momento tale nota esplicativa non risulta pervenuta.

La normativa è la seguente:

- a) **Legge di bilancio 2020** (L. 160 del 27 dicembre 2019):
 - commi 590-602: volti alla razionalizzazione e riduzione della spesa pubblica, in continuità con i precedenti vincoli di finanza pubblica;
 - commi 616-619: volti a conseguire ulteriori risparmi di spesa con riferimento alla spesa per contratti di locazione passiva, con richiamo delle procedure previste dalla nota 1105/2020 dell'Agenzia del Demanio;
- b) **RGS - circolare n. 9 del 24 aprile 2020** "Enti ed organismi pubblici - bilancio di previsione per l'esercizio 2020. Aggiornamento della circolare n. 34 del 19 dicembre 2019. Ulteriori indicazioni";
- c) **Legge di conversione (L. 27 del 24 aprile 2020) del DL n. 18 del 17 marzo 2020** "Misure di potenziamento del Servizio sanitario nazionale e di sostegno economico per famiglie, lavoratori e imprese connesse all'emergenza epidemiologica da COVID-19";
- d) **Decreto Rilancio (Decreto-Legge 19 maggio 2020, n.34)** recante "Misure urgenti in materia di salute, sostegno al lavoro e all'economia, nonché di politiche sociali connesse all'emergenza epidemiologica da COVID-19". art. 238 comma 6;
- e) **Nota MUR prot.83817 del 23 aprile 2020** : "Misure di razionalizzazione e riduzione della spesa pubblica anno 2020 - - circolare n. 9 del 21 aprile 2020.

- f) **Decreto Legge 31 maggio 2021, n.77** "Governance del Piano nazionale di ripresa e resilienza e prime misure di rafforzamento delle strutture amministrative e di accelerazione e snellimento delle procedure. (GU Serie Generale n.129 del 31-05-2021). Con riferimento ai costi ICT, al comma 593 della legge 160/2029 è indicato che il superamento del limite di cui al comma 591 è altresì consentito per le "spese per l'acquisto di beni e servizi del settore informatico finanziate con il PNRR". Inoltre, i commi 610, 611, 612 e 613 sono abrogati.
- g) **RGS - circolare n.26 del 11 novembre 2021** "Enti ed organismi pubblici - bilancio di previsione per l'esercizio 2022" e successivo aggiornamento con circolare RGS n. 23 del 19 maggio 2022.

6.3.2. Criteri Unibo per la definizione degli ambiti di contenimento e per il monitoraggio

La prima fase seguita per la definizione dei criteri UNIBO è stata quella di identificare l'ambito di applicazione della norma, definito sulla base delle seguenti indicazioni normative:

- a) Commi 590-602: Acquisto di beni e servizi rientranti nelle spese di funzionamento.

Le misure operano solo per costi di acquisizione beni/servizi, non per investimenti. La norma definisce un tetto unico sulla macrocategoria relativa alle voci B6) B7) e B8) del conto economico MEF, che per le università corrispondono alle voci riclassificate nella voce B) COSTI OPERATIVI - IX COSTI DELLA GESTIONE CORRENTE numeri 5) - 7) - 8) - 9) - 11) dello schema di conto economico di cui al decreto del Ministro dell'istruzione, dell'università e della ricerca n. 19 del 14 gennaio 2014.

Sono escluse dalla misura le spese per acquisto di beni e servizi imputabili a specifici progetti finanziati con fondi provenienti dall'Unione europea o da altri soggetti pubblici o privati aventi vincolo di destinazione. L'esclusione si estende anche alle attività finanziate con margini di progetti, in quanto riconducibili a maggiori entrate con tale provenienza. Per differenza, resterebbero inclusi nelle misure di contenimento i costi sostenuti a valere su FFO e contribuzione studentesca (escluso post laurea) ed altri proventi che non hanno una destinazione vincolata per natura: rimborsi e recuperi, alienazioni patrimoniali, ecc.

La norma rinvia implicitamente alla possibilità di una precisa correlazione proventi-costi, tale da consentire di individuare ciò che è vincolato per destinazione e quindi non soggetto a misure di contenimento.

La norma dispone che non è possibile effettuare spese per l'acquisto di beni e servizi per un importo superiore al valore medio sostenuto per le medesime finalità negli esercizi finanziari 2016, 2017 e 2018, come risultante dai relativi rendiconti o bilanci deliberati. Non rientrano nella nuova disciplina le norme che recano vincoli in materia di spese di personale.

Il superamento del limite di spesa per acquisto di beni e servizi è ammesso in presenza di un corrispondente aumento dei ricavi o delle entrate accertate in ciascun esercizio rispetto al valore relativo ai ricavi conseguiti o alle entrate accertate nell'esercizio 2018 (comma 593). A tal fine si precisa che per l'anno 2021 il superamento del limite è consentito con riferimento ai valori di rendiconto o di bilancio d'esercizio 2020, rapportati ai medesimi valori conseguiti nel 2018. Il superamento del limite di spesa di cui trattasi può essere consentito in presenza di maggiori proventi connessi alla sottoscrizione di contratti di servizio, non concorrono alla quantificazione delle entrate o dei ricavi di cui trattasi le risorse destinate alla spesa in conto capitale e quelle finalizzate o vincolate da norme di legge, ovvero da disposizioni dei soggetti finanziatori, a spese diverse dall'acquisizione di beni e servizi. L'aumento dei ricavi o delle entrate può essere utilizzato per l'incremento delle spese per beni e servizi entro il termine dell'esercizio successivo a quello di accertamento.

b) Commi 610-613: Spesa per la gestione corrente del settore ICT (Information and Communication Technology).

La legge di bilancio 2020, con riferimento a questo specifico ambito, prevede che “per il triennio 2020-2022 è atteso un risparmio di spesa annuale pari al 10% della spesa annuale media per la gestione corrente del settore informatico sostenuta nel biennio 2016-2017, anche attraverso il riuso dei sistemi e degli strumenti ICT (Information and Communication Technology). La percentuale di risparmio può essere ridotta al 5% ove ricorrano le condizioni menzionate al comma 611.”

In seguito all’emanazione del Decreto Legge 31 maggio 2021, n. 77, tale misura di contenimento è stata abrogata, pertanto l’analisi con riferimento ai costi ICT è stata esclusa dal modello di calcolo Unibo.

c) Commi 616-619 Spesa per contratti di locazione passiva: le misure sono volte a conseguire ulteriori risparmi di spesa connessi alla possibilità, riconosciuta solo per un limitato periodo di tempo, di rinegoziare, laddove conveniente, i contratti di locazione passiva in immobili di proprietà privata, sia in essere sia scaduti alla data di entrata in vigore della legge di bilancio 2020 (nota n. 2020/1105 del 20 gennaio 2020 afferenti la procedura da seguire per la rinegoziazione dei contratti in locazione passiva in attuazione dell'articolo 1, commi da 616 a 619, della legge n. 160/2019). Con riferimento a tale ambito si precisa che Unibo ha perseguito, nel corso degli ultimi esercizi, l’obiettivo di ridurre in misura considerevole l’entità dei costi sostenuti per tali tipologie di contratti. I dati desunti dagli ultimi bilanci di esercizio evidenziano l’effetto delle azioni promosse, con una costante riduzione dei costi per “Utilizzo di beni immobili di terzi”:

- a. nel 2018 il costo ammontava a 4,63 mln di euro;
- b. nel 2019 a 3,88 mln di euro (- 745 mila euro);
- c. nel 2020 il costo risulta pari a 3,20 mln di euro (- 690 mila euro);
- d. nel 2021 il costo risulta pari a 3,15 mln di euro (- 500 mila euro);
- e. nel 2022 il costo risulta pari a 2,58 mln di euro (- 570 mila euro).

6.3.3. Ambito di applicazione delle misure di contenimento

Per una analisi degli ambiti di contenimento previsti ai commi 590-602, non possono essere assunti i valori riportati a Conto Economico.

Con riferimento a tali macroaggregati è necessario:

- individuare le voci di costo non correlate a proventi finalizzati;
- individuare le voci per le quali era già prevista una deroga o una esclusione dalla precedente normativa;

L’identificazione dell’ambito di applicazione delle misure di contenimento ha consentito di estrarre le informazioni contabili utili:

- sono stati assunti a riferimento i dati dell’intero Ateneo, confluiti nello schema di Conto Economico;
- i dati sono stati estratti per “tipologia di progetto”: sono stati inclusi nel calcolo i soli progetti o unità analitiche che costituiscono progetti di “solo costo”. Questo criterio rappresenta al momento l’unico modo per dedurre una correlazione proventi-costi: si assume che il progetto che non evidenzia una voce di provento specifica sia finanziato con fondi di Ateneo.

I progetti inclusi/esclusi sono stati identificati sulla base della Tipologia Progetto. E’ sulla base di questa distinzione che il modello Unibo fonda l’identificazione dell’ambito delle misure di contenimento,

riconoscendo alle coordinate contabili o progetti che non gestiscono direttamente proventi o finanziamenti propri e finalizzati i requisiti per l'applicazione delle misure di razionalizzazione e contenimento.

Un ulteriore passaggio è rappresentato dalla verifica dell'esclusione delle spese di investimento che non confluiscono nelle voci aggregate di Conto Economico e che - in quanto tali - risultano escluse dall'ambito di applicazione della norma.

Il passaggio successivo ha richiesto la chiara identificazione delle voci di costo dettagliate che sono riclassificate nelle voci aggregate di Conto Economico. Questa verifica ha consentito di confermare la correttezza delle analisi effettuate, dirette a cogliere tutte le voci di costo riconducibili alle voci di acquisizione di beni e servizi.

La determinazione del valore medio di riferimento ha portato a queste evidenze:

Voci CE - Acquisti di beni e servizi				
	31/12/20216	31/12/2017	31/12/2018	Soglia
B) 5-7-8-9-11-12	85.668.065	83.649.295	80.451.929	83.256.429

B) COSTI OPERATIVI - IX. COSTI DELLA GESTIONE CORRENTE	
- 5) Acquisto materiale consumo per laboratori	1.792.350
- 7) Acquisto di libri, periodici e materiale bibliografico	7.903.298
- 8) Acquisto di servizi e collaborazioni tecnico gestionali	61.593.140
- 9) Acquisto altri materiali	2.106.602
- 11) Costi per godimento beni di terzi	9.487.383
- 12) Altri costi	373.657
	83.256.429

6.3.4. Monitoraggio al 31/12/2022

Il monitoraggio riferito alla gestione 2022, ha richiesto:

- la revisione delle voci di costo comprese nell'ambito di contenimento, con conseguente adeguamento del calcolo del valore medio di riferimento
- la coerente selezione delle voci di costo 2022 oggetto di monitoraggio.

Revisione del valore medio di riferimento 2016-2018

Le indicazioni normative sulla cui base sono state promosse le revisioni sono le seguenti:

- circolare RGS n. 23 del 19 maggio 2022: detta indicazioni specifiche in merito al rispetto dei vincoli di spesa per l'anno 2022, con riferimento alle spese energetiche. Più precisamente, in ragione del rilevante rialzo dei prezzi applicato dai gestori dei servizi energetici, ferma restando la necessità di garantire la realizzazione di tutte le iniziative necessarie ad assicurare il contenimento delle suddette

spese, si ritiene di poter consentire, agli enti ed organismi pubblici rientranti nell'ambito di applicazione definito dalla legge, art. 1, commi 590 e ss., della legge n. 160/2019, di escludere, per l'anno 2022, dal limite di spesa per acquisto di beni e servizi individuato dall'art. 1, comma 591, della citata legge n. 160/2019, gli oneri sostenuti per i consumi energetici, quali per esempio energia elettrica, gas, carburanti, combustibili, ecc..

- circolare RGS n.42 del 7 dicembre 2022: ha dettato specifica indicazione con riferimento all'onere dei buoni pasto sostenuti dalle Amministrazioni Pubbliche. Per evitare inique penalizzazioni tra enti che operano in regime di contabilità finanziaria ed enti che operano in regime di contabilità civilistica, è consentita l'esclusione dell'onere dei buoni pasto dal limite di spesa, esclusione da operare anche nella determinazione del valore medio di riferimento 2016-2018.

Pertanto, si propone la revisione della soglia, con indicazione delle singole voci di costo escluse dalla rilevazione.

B) COSTI OPERATIVI - IX. COSTI DELLA GESTIONE CORRENTE - 5) Acquisto materiale consumo per laboratori	Codice voce dettaglio	Descrizione voce dettaglio	revisione media 2016-2018
CG.EC.02.05.11 - MATERIALE DI CONSUMO PER LABORATORI	CA.EC.02.05.04	Materiale di consumo laboratorio - gas	86.514
B) COSTI OPERATIVI - IX. COSTI DELLA GESTIONE CORRENTE - 8) Acquisto di servizi e collaborazioni tecnico gestionali	Codice voce dettaglio	Descrizione voce dettaglio	revisione media 2016-2018
CG.EC.02.08.04.01 - Costi per buoni pasto	CA.EC.02.08.05.01	Costi per buoni pasto	1.577.481
CG.EC.02.08.08.13 - Energia elettrica	CA.EC.02.08.10.03	Energia elettrica	7.952.491
CG.EC.02.08.08.15 - Gas - riscaldamento	CA.EC.02.08.10.05	Gas - riscaldamento	8.014.462
B) COSTI OPERATIVI - IX. COSTI DELLA GESTIONE CORRENTE - 9) Acquisto altri materiali	Codice voce dettaglio	Descrizione voce dettaglio	revisione media 2016-2018
CG.EC.02.09.01.18 - Altro materiale di consumo	CA.EC.02.09.01.08.01	Carbolubrificanti e combustibili	30.815
Totale revisione soglia			17.661.763

Il valore medio di riferimento 2016-2018 è stato aggiornato in corrispondenza delle seguenti voci:

Voci CE - Acquisti di beni e servizi				Valore medio	Valore medio aggiornato	
	31/12/20216	31/12/2017	31/12/2018			
B) 5-7-8-9-11-12	85.668.065	83.649.295	80.451.929	83.256.429	65.594.667	
B) COSTI OPERATIVI - IX. COSTI DELLA GESTIONE CORRENTE				VALORE MEDIO 2016-2018	VALORE MEDIO 2022 AL NETTO ENERGIA E BUONI PASTO	Adeguamento valore medio di riferimento
- 5) Acquisto materiale consumo per laboratori				1.792.350	1.705.836	- 86.514
- 7) Acquisto di libri, periodici e materiale bibliografico				7.903.298	7.903.298	-
- 8) Acquisto di servizi e collaborazioni tecnico gestionali				61.593.140	44.048.706	- 17.544.434
- 9) Acquisto altri materiali				2.106.602	2.075.787	- 30.815
- 11) Costi per godimento beni di terzi				9.487.383	9.487.383	-
- 12) Altri costi				373.657	373.657	-
				83.256.429	65.594.667	- 17.661.763

Il valore medio di riferimento viene quindi definito nella misura di **65.594.667 euro**.

Monitoraggio costi 2022

Si riporta il valore complessivo dei costi 2022 desunti dal monitoraggio ed il dettaglio degli importi per singola Voce del CE, con esclusione dei costi energetici e dei costi per buoni pasto:

Voci CE - Acquisti di beni e servizi - Esercizio 2022	VALORE MEDIO 2016-2018 AGGIORNATO	
B) 5-7-8-9-11-12	65.594.667	
B) COSTI OPERATIVI - IX. COSTI DELLA GESTIONE CORRENTE ESERCIZIO 2021	COSTI 2022 - AL NETTO ENERGIA E BUONI PASTO	SCOSTAMENTO RISPETTO AL VALORE MEDIO DI RIFERIMENTO
- 5) Acquisto materiale consumo per laboratori	1.384.607	- 321.229
- 7) Acquisto di libri, periodici e materiale bibliografico	8.854.863	951.565
- 8) Acquisto di servizi e collaborazioni tecnico gestionali	49.626.894	5.578.188
- 9) Acquisto altri materiali	1.921.770	- 154.017
- 11) Costi per godimento beni di terzi	5.979.614	- 3.507.770
- 12) Altri costi	451.698	78.041
Totale 2022	68.219.446	2.624.779

Lo scostamento rispetto al valore medio di riferimento viene ridefinito per effetto dell'applicazione delle **deroghe ed eccezioni** confermate con la circolare RGS n. 42 del 7 dicembre 2022, relativamente ai costi sostenuti per l'emergenza epidemiologica da COVID_19. In base all'evoluzione del quadro epidemiologico, la normativa consente per l'esercizio 2022 l'esclusione dai limiti di spesa dei costi sostenuti per tali interventi.

Gli interventi esclusi dal calcolo del limite di spesa sono i seguenti, a concorrenza complessiva di **1.472.170,28** euro:

Intervento	Ammontare costi 2022
Piattaforma di Microscopia Virtuale per attuazione di didattica mista - CESIA	12.187,80
Servizio di installazione delle postazioni di lavoro (PdL) per le aule didattiche miste - CESIA	1.327,36
Contratto pulizie COVID - canone servizi analoghi	1.195.200,00
Contratto pulizie COVID - extra canone servizi analoghi	24.968,10
Servizi di portierato: sostituzione del personale fragile non rientrato in presenza	128.072,20
Servizi di portierato: controllo e regolazione degli accessi per le cerimonie di laurea in presenza	91.886,99
Servizio di vaccinazione antinfluenzale per il personale	17.738,00
Attività di presidio nel contesto emergenziale (tracciamento covid e analisi dei dati) - Scuola di Igiene	789,83
Totale costi 2022 sostenuti per emergenza COVID_2019	1.472.170,28

In esito a tale ricognizione, l'entità dello scostamento rispetto al valore medio di riferimento 2016-2018 si attesta a **1.152.608,73 euro**.

L'incremento della spesa riscontrato dal monitoraggio 2022 rispetto al valore medio di riferimento 2016-2018 risulta ammissibile rispetto al parametro previsto dalla norma, che consente il superamento del limite di spesa qualora il valore dei ricavi conseguiti nel bilancio di esercizio 2021 sia superiore al medesimo valore conseguito nel 2018.

Si richiama l'articolo 1 della legge n.160/2019 cd. Legge di bilancio 2020, articolo 1, comma 593, che prevede l'incremento della spesa per acquisto di beni e servizi in ragione dei maggiori ricavi:

“Fermo restando il principio dell'equilibrio di bilancio, compatibilmente con le disponibilità di bilancio, il superamento del limite delle spese per acquisto di beni e servizi di cui al comma 591 è consentito in presenza di un corrispondente aumento dei ricavi o delle entrate accertate in ciascun esercizio rispetto al valore relativo ai ricavi conseguiti o alle entrate accertate nell'esercizio 2018. L'aumento dei ricavi o delle entrate può essere utilizzato per l'incremento delle spese per beni e servizi entro il termine dell'esercizio successivo a quello di accertamento. Non concorrono alla quantificazione delle entrate o dei ricavi di cui al presente comma le risorse destinate alla spesa in conto capitale e quelle finalizzate o vincolate da norme di legge, ovvero da disposizioni dei soggetti finanziatori, a spese diverse dall'acquisizione di beni e servizi.”

Il parametro indicato con riferimento al bilancio di esercizio 2021 rispetto ai valori di bilancio 2018 è il seguente:

Proventi non finalizzati	2018	2021	Incremento proventi 2021 vs 2018
	Registrazione contabile provento nell'esercizio	Registrazione contabile provento nell'esercizio	
FFO (qb+qp+ip al netto piani straordinari consolidati)	350.338.801	353.076.692	2.737.891
Tasse e contribuzioni (escluso gestione master)	103.618.091	115.126.959	11.508.868
Altri proventi non finalizzati	5.524.075	3.422.220	- 2.101.855
Totali	459.480.967	471.625.871	12.144.904
Margine di incremento dei costi per es +1			12.144.904

I proventi presi in esame per la verifica del parametro sono i seguenti:

- **FFO:** assegnazione FFO degli esercizi 2018 e 2021 limitatamente a quota base, quota premiale ed intervento perequativo. Con riferimento all'esercizio 2021 sono state pertanto escluse le "quote consolidate" dei piani straordinari per un ammontare complessivo pari a 15.260.398 euro (Piano straordinario Associati, Piano straordinario RTD b) L.208/2015 - art.1 comma 247, Piano straordinario PO L.208/2015 - art.1 comma 206) per consentire un confronto coerente con l'assegnazione 2018. I valori esposti trovano evidenza nella Nota Integrativa al bilancio Unico di esercizio 2018 e 2021 (CA 30/04/2019 BILANCIO DI ESERCIZIO 2018 DI ATENEO, 29/04/2022 BILANCIO DI ESERCIZIO 2021 UNICO DI ATENEO);
- **Tasse e contribuzioni studentesche:** proventi di competenza degli esercizi 2018 e 2011 limitatamente alle voci che finanziano indistintamente il bilancio, escludendo quindi le tasse e contribuzioni finalizzate alla gestione master, Summer school ecc. I valori esposti trovano evidenza

nella Nota Integrativa al bilancio Unico di esercizio 2018 e 2021 (CA 30/04/2019 BILANCIO DI ESERCIZIO 2018 DI ATENEO, 29/04/2022 BILANCIO DI ESERCIZIO 2021 UNICO DI ATENEO);

- **Altri proventi non finalizzati:** proventi derivanti dalla gestione patrimoniale o aventi natura di rimborsi da terzi, con riferimento ad ambiti di gestione oggetto di programmazione in sede di budget, successivamente integrati in esito alla gestione dell'esercizio (i cui importi sono stati verificati in sede di operazioni di chiusura dell'esercizio).

L'incremento dei costi rilevato rispetto al valore medio di riferimento 2016-2018 - pari a 1.152.608,73 euro - risulta quindi ammissibile, attestato l'incremento dei proventi 2021 realizzati rispetto ai proventi riferiti all'esercizio 2018.

6.3.5. Margine di flessibilità per gestione 2023

Con riferimento alla gestione 2023, al fine di appurare il margine di flessibilità ammesso per il sostenimento dei costi rientranti nell'ambito di contenimento, si precisano i termini di incremento dei proventi 2022 posti a confronto con i proventi 2018, calcolati nella medesima modalità precedentemente esposta:

Proventi non finalizzati	2018	2022	Incremento proventi 2022 vs 2018
	Registrazione contabile provento nell'esercizio	Registrazione contabile provento nell'esercizio	
FFO (qb+qp+ip al netto piani straordinari consolidati)	350.338.801	356.337.120	5.998.319
Tasse e contribuzioni (escluso gestione master)	103.618.091	115.153.853	11.535.762
Altri proventi non finalizzati	5.524.075	5.036.859	- 487.216
Totali	459.480.967		17.046.864
Margine di incremento dei costi per es +1			17.046.864

6.3.6. Versamenti al bilancio dello Stato

Al fine di assicurare il rispetto degli obiettivi di finanza pubblica, gli enti e gli organismi di cui al comma 590, ivi comprese le autorità indipendenti, versano annualmente a favore del bilancio dello Stato le somme derivanti da interventi di razionalizzazione per la riduzione delle proprie spese. La norma ha previsto l'incremento del 10% su alcune tipologie di vincolo, come desumibile dal nuovo modello della scheda "Versamenti al capitolo 3422- capo X- bilancio dello Stato ai sensi dell'art. 1 comma 594, della Legge di Bilancio n. 160/2019 Allegato A".

Si propongono le sezioni della scheda interessate al versamento da parte di Unibo:

BILANCIO UNICO DI ATENEO D'ESERCIZIO 2022

Allegato 2

Scheda monitoraggio riduzioni di spesa con versamento in entrata al bilancio dello Stato per l'anno 2023

Da inviare a: **Dipartimento della Ragioneria Generale dello Stato - Ispettorato Generale di Finanza**

AII' Ufficio II per gli Enti ed organismi operanti nella sfera di competenza del Ministero della salute e delle strutture sanitarie presenti sul territorio nazionale - **indirizzo e-mail: igf.ufficio2.rgs@mef.gov.it**

AII' Ufficio IV per gli Enti ed organismi operanti nella sfera di competenza dei Ministeri: dell'Istruzione; dell'università e della ricerca; della cultura; del turismo - **indirizzo e-mail: igf.ufficio4.rgs@mef.gov.it**

AII' Ufficio VI per gli Enti ed organismi operanti nella sfera di competenza della Presidenza del Consiglio dei Ministri e dei Ministeri: dell'economia e finanze; delle politiche agricole, alimentari e forestali; transizione ecologica; delle infrastrutture e della mobilità sostenibile - **indirizzo e-mail: igf.ufficio6.rgs@mef.gov.it**

AII' Ufficio VII per gli Enti ed organismi pubblici operanti nella sfera di competenza dei Ministeri: dell'interno; degli affari esteri e della cooperazione internazionale; della giustizia; del lavoro e delle politiche sociali; della difesa; dello sviluppo economico - **indirizzo e-mail: igf.ufficio7.rgs@mef.gov.it**

Denominazione Ente:

PRIMA SEZIONE

Versamenti al capitolo 3422 - capo X - bilancio dello Stato ai sensi dell'art. 1, comma 594, della legge n. 160/2019 (legge di bilancio 2020), Allegato A

D.L. n. 112/2008, conv. dalla legge n. 133/2008

Disposizioni di contenimento	Importo dovuto nel 2018	maggiorazione del 10%	versamento
Art. 61 comma 1 (spese per organi collegiali e altri organismi)	12.608,89	1.260,89	13.869,78
Art. 61 comma 2 (spese per studi e consulenze)			
Art. 61 comma 5 (spese per relazioni pubbliche e convegni)	129.021,10	12.902,11	141.923,21
Art. 61 comma 6 (spese per sponsorizzazioni)			
Art. 61 comma 7 (misure per le società in elenco ISTAT)			
Totale	141.629,99	14.163,00	155.792,99

D.L. n. 78/2010, conv. dalla legge n. 122/2010

Disposizioni di contenimento	Importo dovuto nel 2018	maggiorazione del 10%	versamento
Art. 6 comma 3 come modificato dall'art. 10, c.5, del D.L. n. 210/2015, (Indennità, compensi, gettoni, retribuzioni corrisposte a consiglieri di amministrazione e organi collegiali comunque denominati ed ai titolari di incarichi di qualsiasi tipo 10% su importi risultanti alla data 30 aprile 2010) <i>NB: per le Autorità portuali tenere conto anche della previsione di cui all'art. 5, c.14, del D.L. n. 95/2012</i>	147848,85	14.784,89	162.633,74
Art. 6 comma 7 (Incarichi di consulenza)			
Art. 6 comma 8 (Spese per relazioni pubbliche, convegni, mostre, pubblicità e di rappresentanza)	243148,34	24.314,83	267.463,17
Art. 6 comma 9 (Spese per sponsorizzazioni)			
Art. 6 comma 12 (Spese per missioni)			
Art. 6 comma 13 (Spese per la formazione)			
Totale	390.997,19	39.099,72	430.096,91

Legge n. 244/2007 (modificata dalla legge n. 122/2010)

Disposizione di contenimento	Importo dovuto nel 2018	maggiorazione del 10%	versamento
Art. 2 commi 618* e 623 L. n. 244/2007 - *come modificato dall'art. 8, c.1, della L. n. 122/2010 - (Spese di manutenzione ordinaria e straordinaria degli immobili utilizzati: 2% del valore immobile utilizzato - Nel caso di esecuzione di interventi di sola manutenzione ordinaria degli immobili utilizzati: 1% del valore dell'immobile utilizzato)	0	0	0

BILANCIO UNICO DI ATENEO D'ESERCIZIO 2022

D.L. n. 95/2012, conv. dalla legge n. 135/2012			
Disposizione di contenimento	Importo dovuto nel 2018	maggiorazione del 10%	versamento
Art. 8 comma 3 (spese per consumi intermedi)	0	0	0
Legge n. 147/2013 (legge di stabilità 2014)			
Disposizioni di contenimento	Importo dovuto nel 2018	maggiorazione del 10%	versamento
Art. 1 comma 321 (la disposizione prevede che l'Autorità garante della concorrenza e del mercato nonché le Autorità di regolazione dei servizi di pubblica utilità assicurino il rispetto dei vincoli di finanza pubblica individuando misure di contenimento della spesa, anche alternative rispetto alle vigenti disposizioni in materia di finanza pubblica ad esse applicabili, che garantiscano il versamento al bilancio dello Stato di un risparmio di spesa complessivo annuo maggiorato del 10 per cento rispetto agli obiettivi di risparmio stabiliti a legislazione vigente e senza corrispondenti incrementi delle entrate dovute ai contributi del settore di regolazione.)		0	0
D.L. n. 66/2014 conv. dalla legge n. 89/2014			
Disposizione di contenimento	Importo dovuto nel 2018	maggiorazione del 10%	versamento
Art. 50 comma 3 (somme rinvenienti da ulteriori riduzioni di spesa - 5% spesa sostenuta anno 2010 - per acquisti di beni e servizi per consumi intermedi)		0	0
Importo totale da versare al capitolo 3422 - capo X - bilancio dello Stato entro il 30 giugno			585.889,90
SECONDA SEZIONE			
Versamenti dovuti in base alle seguenti disposizioni ancora applicabili:			
Applicazione D.L. n. 112/2008, conv. dalla legge n. 133/2008			
Disposizioni di contenimento	versamento		
Art. 61 comma 9 (compenso per l'attività di componente o di segretario del collegio arbitrale) Versamento al capitolo 3490 capo X - bilancio dello Stato			
Art. 67 comma 6 (somme provenienti dalle riduzioni di spesa contrattazione integrativa e di controllo dei contratti nazionali ed integrativi) Versamento al capitolo 3348 - capo X - bilancio dello Stato entro il 31 ottobre	913.741,10		
Applicazione D.L. n. 78/2010, conv. dalla legge n. 122/2010			
Disposizioni di contenimento	versamento		
Art. 6 comma 1 (Spese per organismi collegiali e altri organismi) Versamento al capitolo 3422- capo X- bilancio dello Stato entro il 30 giugno			
Art. 6 comma 14 (Spese per acquisto, manutenzione, noleggio e esercizio di autovetture, nonché per acquisto di buoni taxi) Versamento al capitolo 3422 - capo X - bilancio dello Stato entro il 30 giugno	31.530,46		
Applicazione D.L. n. 98/2011, conv. dalla legge n. 111/2011			
Disposizione di contenimento	versamento		
Articolo 16 comma 5 (somme derivanti dalle economie realizzate per effetto di piani triennali di razionalizzazione e riqualificazione della spesa, di riordino e ristrutturazione amministrativa, di semplificazione e digitalizzazione, di riduzione dei costi della politica e di funzionamento, ivi compresi gli appalti di servizio, gli affidamenti alle partecipate e il ricorso alle consulenze attraverso persone giuridiche) Versamento al capitolo 3539 - capo X - bilancio dello Stato			
Applicazione D.L. n. 201/2011, conv. dalla legge n. 214/2011			
Disposizione di contenimento	versamento		
Art. 23-ter comma 4 (somme rivenienti dall'applicazione misure in materia di trattamenti economici) Versamento al capitolo 3512 - capo X - bilancio dello Stato			
TERZA SEZIONE			
ULTERIORI NORME APPLICABILI (dichiarare in questa sezione le eventuali disposizioni ulteriori da applicare)			
Versamenti dovuti dall'ente/organismo in base a disposizioni specifiche applicabili allo stesso			
Applicazione legge/D.L./Dlgs. n./.....			
Disposizioni di contenimento	versamento		
Art.comma..... (somme da versare.....) Versamento al capitolocapo- bilancio dello Stato			

L'ammontare del versamento allo Stato per l'anno 2022 è stato complessivamente pari a 1.531.161,46 Euro. Nella scheda riepilogativa dei versamenti 2022 sulla falsariga della scheda di monitoraggio relativa gli enti ed organismi di cui al comma 590 della legge n.160/2019, è previsto l'inserimento nella prima sezione gli importi dovuti per l'anno 2018 in relazione alle singole norme, maggiorati del 10% per il successivo versamento al Bilancio dello Stato (capitolo 3422 Capo X). Per le restanti voci della scheda di monitoraggio -seconda sezione- i versamenti al bilancio dello Stato sono stati effettuati con imputazione ai capitoli indicati.

Complessivamente i versamenti sono stati effettuati con l'emissione dei seguenti ordinativi di pagamento:

ORDINATIVI DI PAGAMENTO 2022	AMMONTARE
ORDINATIVO DI PAGAMENTO N.51152/2022	585.889,90
ORDINATIVO DI PAGAMENTO N.88861/2022	31.530,46
ORDINATIVO DI PAGAMENTO N.88861/2022	913.741,10
TOTALE	1.531.161,46

6.4. PROVENTI E ONERI FINANZIARI (C)

Descrizione		Valore 31/12/2022	Valore 31/12/2021	Variazioni	Var. %
C)	PROVENTI ED ONERI FINANZIARI	- 551.193,44	- 796.551,82	245.358,38	-31%
1)	Proventi finanziari	251.938,89	56.481,88	195.457,01	346%
2)	Interessi ed altri oneri finanziari	-792.627,24	-841.512,95	48.885,71	-6%
3)	Utili e perdite su cambi	-10.505,09	-11.520,75	1.015,66	-9%

Nelle tabelle sotto esposte, viene riportato il dettaglio delle singole voci che compongono il saldo dei proventi e oneri finanziari dell'Ateneo.

Proventi finanziari (1)

Descrizione		Valore 31/12/2022	Valore 31/12/2021	Variazioni	Var. %
1)	PROVENTI FINANZIARI	251.938,89	56.481,88	195.457,01	346%
	Interessi attivi	149.545,24	720,24	148.825,00	20663%
	Altri proventi finanziari	102.393,65	55.761,64	46.632,01	84%

Nell'aggregato Proventi finanziari, segnaliamo l'incremento della voce Interessi attivi pari a 149.545,24 euro riconducibile all'incremento dei tassi di interesse avvenuto nel corso dell'esercizio. Il tasso a credito offerto dall'istituto tesoriere Credit Agricole è pari a zero, tuttavia è sommato a euribor 3 mesi che a partire da luglio 2022 è tornato ad essere positivo. Le condizioni sono medesime per le giacenze delle eredità in quanto le condizioni sulle giacenze fuori TU sono indipendenti dalla tipologia (mutuo BEI, lasciati).

Lo scostamento è totale rispetto all'anno precedente in quanto con euribor negativo e tasso pari a zero le giacenze non fruttavano interessi.

Interessi ed altri oneri finanziari (2)

Descrizione		Valore 31/12/2022	Valore 31/12/2021	Variazioni	Var. %
2)	INTERESSI ED ALTRI ONERI FINANZIARI	792.627,24	841.512,95	-48.885,71	-6%
	Interessi passivi	5.290,90	351,04	4.939,86	1407%
	Altri oneri finanziari	1.971,45	9.518,69	-7.547,24	-79%
	INTERESSI PASSIVI SU MUTUI	785.364,89	831.643,22	-46.278,33	-6%

Nell'aggregato Interessi ed altri oneri finanziari pari a 792.627,24 euro sono stati rilevati principalmente gli interessi passivi su mutui di competenza dell'esercizio 2022 pagati per il rimborso delle ultime due rate semestrali del Mutuo BEI-BIIS del 2012 per 177.048,76 euro, per il rimborso delle rate dei mutui ex Iriverio per 10.876,13 euro e per gli interessi relativi ai tiraggi annuali del nuovo mutuo BEI sottoscritto nel 2018 pari complessivamente a 597.440 euro.

La composizione dell'indebitamento di Ateneo è descritta nel paragrafo 5.8 Debiti (D) sezione (1) Mutui e Debiti verso Banche.

Utili e perdite su cambi (3)

Descrizione		Valore 31/12/2022	Valore 31/12/2021	Variazioni	Var. %
3)	UTILI E PERDITE SU CAMBI	-10.505,09	-11.520,75	1.015,66	-9%
	Utili su cambi	4.274,69	1.497,66	2.777,03	185%
	Perdite su cambi	-14.779,78	-13.018,41	-1.761,37	14%

Gli **utili e le perdite su cambi** si sono generate per effetto di operazioni di incassi/pagamenti in valuta estera. L'ammontare viene rilevato in sede di emissione dell'ordinativo di incasso/pagamento con scrittura in contabilità generale di rilevazione dell'Utile o della perdita.

6.5. RETTIFICHE DI VALORE DI ATTIVITA' FINANZIARIE (D)

Descrizione		Valore 31/12/2022	Valore 31/12/2021	Variazioni	Var. %
D)	RETTIFICHE DI VALORE DI ATTIVITA' FINANZIARIE	0,00	-62.528,00	-62.528,00	100%
1)	Rivalutazioni	0,00	0,00	0,00	0,00
2)	Svalutazioni	0,00	-62.528,00	-62.528,00	100%

Non si sono rilevate rettifiche di attività finanziarie nell'esercizio 2022.

6.6. PROVENTI E ONERI STRAORDINARI (E)

Descrizione		Valore 31/12/2022	Valore 31/12/2021	Variazioni	Var. %
E)	PROVENTI E ONERI STRAORDINARI	-26.071,68	-13.383,31	-12.688,37	95%
1)	Proventi	14.680,58	10.309,54	4.371,04	42%
2)	Oneri	-40.752,26	-23.692,85	-17.059,41	72%

Proventi (1)

Descrizione		Valore 31/12/2022	Valore 31/12/2021	Variazioni	Var. %
1)	PROVENTI	14.680,58	10.309,54	4.371,04	42%
	Sopravvenienze e insussistenze attive	0,00	10.309,54	-10.309,54	-100%
	Altri proventi straordinari	14.680,58	0,00	14.680,58	100%

La voce aggregata Proventi straordinari è valorizzata, in accordo con le indicazioni normative che raccomandano l'utilizzo delle voci della sezione straordinaria, per le sole poste non ricorrenti di carattere eccezionale che non rientrano nella gestione ordinaria dell'ente.

Oneri (2)

Descrizione		Valore 31/12/2022	Valore 31/12/2021	Variazioni	Var. %
2)	ONERI	40.752,26	23.692,85	17.059,41	72%
	Imposte relative ad esercizi precedenti	40.651,76	23.692,85	16.958,91	72%
	Altri oneri straordinari	100,50	0,00	100,50	100%

Gli oneri straordinari ammontano a euro 40.752,26 sono relativi ad imposte di esercizi precedenti pagate nel 2022 principalmente per conguagli TARI e saldo IMU 2021.

RISULTATO PRIMA DELLE IMPOSTE (A – B ± C ± D ± E)

Descrizione	Valore 31/12/2022	Valore 31/12/2021	Variazioni	Var. %
RISULTATO PRIMA DELLE IMPOSTE	99.057.037,88	108.514.080,32	-9.457.042,44	-9%

6.7. IMPOSTE SUL REDDITO DELL' ESERCIZIO CORRENTI, DIFFERITE, ANTICIPATE

Descrizione	Valore 31/12/2022	Valore 31/12/2021	Variazioni	Var. %
F) IMPOSTE SUL REDDITO DELL' ESERCIZIO CORRENTI, DIFFERITE, ANTICIPATE	24.533.200,50	23.059.586,80	1.473.613,70	6%
IRES ESERCIZIO CORRENTE	400.000,00	542.880,00	-142.880,00	-26%
IRAP ESERCIZIO CORRENTE	24.133.200,50	22.516.706,80	1.616.493,70	7%

L'IRAP è calcolata con il metodo retributivo e deriva dai costi del personale sostenuti dell'esercizio.

Per quanto riguarda l'IRES, l'importo è stato stimato in base alla serie storica degli importi dovuti negli ultimi 5 esercizi. L'importo effettivo dell'IRES 2022 sarà determinato in sede in modo definitivo con la presentazione del Modello Unico 2023 Redditi 2022.

RISULTATO DI ESERCIZIO

Descrizione	Valore 31/12/2022	Valore 31/12/2021	Variazioni	Var. %
Risultato prima delle imposte	99.057.037,88	108.514.080,32	-9.457.042,44	-9%
Imposte sul reddito dell'esercizio, correnti, differite, anticipate	-24.533.200,50	-23.059.586,80	-1.473.613,70	6%
RISULTATO DI ESERCIZIO	74.523.837,38	85.454.493,52	-10.930.656,14	-13%

7. ALTRE INFORMAZIONI**7.1. STRUMENTI DI FINANZA DERIVATI**

L'Ateneo non utilizza strumenti di finanza derivata.

7.2. EVENTI SUCCESSIVI

Si evidenzia che tra la data del 31 dicembre 2022 e quella di approvazione del presente bilancio non si sono verificati eventi particolarmente significativi che richiedano di essere qui comunicati.



ALMA MATER STUDIORUM
UNIVERSITÀ DI BOLOGNA

5_1 FABBRICATI DI PROPRIETA' DELL'ATENEO

Codice Edificio	Denominazione	NOTE	Valore di bilancio (=base impon.IMU) al netto degli ammortamenti C.02.01.04 netto sedime FABBRICATI al 31/12/2021	Valore di bilancio (=base impon.IMU) al netto degli ammortamenti C.02.01.04 netto sedime FABBRICATI al 31/12/2022	QUANTIFICAZIONE SEDIME -20% DL 223/2006 ART. 36 C. 7 al 31/12/2021	VALORE COMPLESSIVO (VALORE + SEDIME) al netto degli ammortamenti DL 223/2006 al 31/12/2021	QUANTIFICAZIONE SEDIME -20% DL 223/2006 ART. 36 C. 7 al 31/12/2022	VALORE COMPLESSIVO (VALORE + SEDIME) al netto degli ammortamenti DL 223/2006 al 31/12/2022
8	IMM. 8 "Collegio Irnerio" -Piazza Vittorio Punteri, 1; Via San Giacomo BO	Fg.190 Part.38 Sub 6 7 10 Cat.D/1 B/1 D/8	-	-	444.693,15	444.693,15	444.693,15	444.693,15
23	IMM.23 - edificio in Bo - Mura Anteo Zamboni 7 - BO	Fg.190 Part.158 160 Sub 7 Cat.B/5 BCNC	34.714,52	42.797,89	85.060,08	119.774,60	85.060,08	127.857,97
29	IMM.29 - Complesso Sportivo Terrapieno - BO	Fg.130 Part.16 Sub 2, 4, 5, 6, 7 Cat.C/4 A/3 C/2	762.999,44	664.200,51	786.019,26	1.549.018,69	786.019,26	1.450.219,76
36	IMM.36 - Locali in Bo - via E. Zago 20 studentato "Carducci" - BO	Fg.164 Part.220 Sub dal 73 al 192 Cat.C/6 A/3	0,00	0,00	735.458,08	735.458,08	735.458,08	735.458,08
37	IMM.37 - Via del Pilastro, 15/5 - Studentato Marconi - BO	Fg.130 Part.284 Sub dal 15 al 24 e 58 59 Cat.C/6 A/3	-	-	225.133,16	225.133,16	225.133,16	225.133,16
55	IMM.55 - Corso della Repubblica, 134-136-138 - FORLI'	Fg.179 Part.317 Sub 8 Cat. B/5	153.762,55	130.193,69	154.123,13	307.885,68	154.123,13	284.316,82
112	IMM.112 - v.le Berti Pichat, 10 - BO	Fg.167 Part.344 Sub 17 Cat. B/4	78.492,28	70.758,64	51.025,17	129.517,45	51.025,17	121.783,81
126	IMM.126 - Via Armando Diaz, 36-38; Vicolo degli Ariani, 1 - Palazzo Strocchi - RA	Fg.76 Part.83 Sub 1 E 2 Cat. B/5 D/1	332.475,93	300.664,37	196.361,52	528.837,45	196.361,52	497.025,89
133-133	IMM.133 - Via Zamboni, 34-36 - BO	Fg.190 Part.108 Sub - Cat. B/5	231.335,68	252.071,06	1.337.431,73	1.568.767,41	1.337.431,73	1.589.502,79
185	IMM.185 - Via Capo di Lucca, 30 Palazzina delle Lavandaie - BO	Fg.189 Part.25 Sub 17 Cat. C/2	97.126,44	90.788,89	41.832,00	138.958,44	41.832,00	132.620,89
186	IMM.186 - Via Capo di Lucca, 34 - BO	Fg.189 Part.41 Sub 2, 3 Cat. D/1 B/5	1.216.528,70	1.138.147,19	504.588,28	1.721.116,98	504.588,28	1.642.735,47
191	IMM.191 - Piazza Antonino Scaravilli, 1-2 - BO	Fg.190 Part. 125 Sub - Cat. B/5	722.862,72	744.126,62	1.409.667,04	2.132.529,76	1.409.667,04	2.153.793,66
193	IMM.193 - Via delle Belle Arti, 41 - BO	Fg.190 Part. 124 Sub 19 Cat. B/5	65.490,76	63.190,43	722.940,12	788.430,88	722.940,12	786.130,55
195	IMM.195 - Via delle Belle Arti, 33 BIBLIOTECA "W.BIGIAMI" - BO	Fg.190 Part. 123 Sub 12 Cat. B/5	647.622,78	624.395,97	576.871,12	1.224.493,90	576.871,12	1.201.267,09
219	IMM.219 - Viale Carlo Berti Pichat, 6-6/2 - BO	Fg.167 Part. 30 Sub 5, 6, 7, 12, 13, 14, 15 Cat. D/1 B/5 F/5	603.833,28	1.028.866,37	4.268.672,63	4.872.505,91	4.268.672,63	5.297.539,00
221	IMM.221 - Viale Carlo Berti Pichat, 8 - BO	Fg.167 Part. 30 Sub 8 Cat. B/5	31.498,85	30.504,39	277.713,14	309.211,99	277.713,14	308.217,53
226	IMM.226 - via Zamboni, 67 - BO	Fg.190 Part. 153 Sub 43 Cat. B/5	49.512,00	47.909,69	143.107,44	192.619,44	143.107,44	191.017,13
229	IMM.229 - Piazza di Porta San Donato, 5 - BO	Fg.190 Part. 153 Sub 42, 44 Cat. B/5 A/3	122.541,22	148.829,95	1.442.045,26	1.564.586,48	1.442.045,26	1.590.875,21
305	IMM.305 - Via San Donato, 19/2 - BO	Fg.191 Part. 6 Sub 2, 3 Cat. B/5 D/1	16.339,25	19.539,26	208.795,16	225.134,41	208.795,16	228.334,42
327	IMM.327 - Viale Antonio Aldini, 210 - BO	Fg.228 Part. 15 Sub 1 Cat. B/5	-	-	94.451,18	94.451,18	94.451,18	94.451,18
325	IMM.331 - Via Vallescura / Viale Risorgimento 2 - BO	Fg.228 Part. 46 Sub - Cat. B/5	560.100,01	598.533,44	232.818,60	792.918,61	232.818,60	831.352,04
347	IMM.347 - Via Fontanelle, 40 - FORLI'	Fg.223 Part. 2001 Sub 6, 7 Cat. B/5 C/2	495.749,25	457.275,26	247.346,44	743.095,69	247.346,44	704.621,70
351	IMM.351 - Via Fontanelle, 40 - FORLI'	Fg.223 Part. 18 Sub 13 Cat. B/5	309.358,52	278.717,36	195.975,50	505.334,02	195.975,50	474.692,86
401-409	IMM.401 - Viale del Risorgimento, 4 - BO	Fg.228 Part. 30 Sub 4 Cat.B/5	407.249,23	391.516,59	623.576,32	1.030.825,55	623.576,32	1.015.092,91
501	IMM.501 - Lastri solarini in Via Gandolfi, 19 (località Cadriano) - GRANAROLO DELL'EMILIA - 31.7.2012	Fg.34 Part. 79 Sub da 33 a 40 Cat. D/1 F/5 Fg.34 Part. 51 Sub 4, 5 Cat. D/1 F/5	-	121.562,47	-	-	-	121.562,47
501	IMM.501 - Via Gandolfi, 19 (località Cadriano) - GRANAROLO DELL'EMILIA - 31.12.1966	Fg.34 Part. 79 Sub 26, 2, 3, 5, 41 Cat. A/3, C/6, B/5	149.381,50	265.762,92	806.661,73	956.043,23	806.661,73	1.072.424,65
501	IMM.501 - Via Gandolfi, 19 (località Cadriano) - GRANAROLO DELL'EMILIA - 31.12.1992 EDIFICIO 501-510 PARTE	Fg.34 Part. 51 Sub 1 Cat. C/2	30.714,01	30.714,01	20.060,04	50.774,05	20.060,04	50.774,05
521	IMM.521 - Via Gandolfi, 17/2 (località Cadriano) - GRANAROLO DELL'EMILIA - 30/09/1959 31/12/1970 31/12/1974	Fg.34 Part. 95 Sub 2, 11, 13, 14, 16, 17, 18 Cat. A/3, B/5, D/10	83.923,81	81.109,33	116.908,09	200.831,90	116.908,09	198.017,42
521	IMM.521 - Via Gandolfi, 17/2 (località Cadriano) - GRANAROLO DELL'EMILIA - 31.12.1991	Fg.34 Part. 95 Sub 12, 15 Cat. D/10	1.055,84	728,41	2.161,25	3.217,09	2.161,25	2.889,66
521	IMM.521 - Via Gandolfi, 17/2 (località Cadriano) - GRANAROLO DELL'EMILIA - 31.12.2001	Fg.34 Part. 189 Sub - Cat. B/5	2.668,54	2.465,36	1.341,13	4.009,67	1.341,13	3.806,49
525	IMM.525 - Via Cadriano, snc (località Cadriano) - GRANAROLO DELL'EMILIA	Fg.33 Part. 42 Sub dal 1 al 7 Cat. B/5 D/10 Fg.33 Part. 43 Sub - Cat. D/10 Fg.33 Part. 44 Sub - Cat. D/10 Fg.33 Part. 45 Sub - Cat. D/10	64.254,74	62.177,30	43.573,23	107.827,97	43.573,23	105.750,53
615	IMM.615 - Via Tolara di Sopra, 72 - OZZANO DELL'EMILIA - 11.11.1965	Fg.46 Part. 21 Sub 2, 3, 4 Cat. D/10, A/3	-	-	31.307,01	31.307,01	31.307,01	31.307,01
615	IMM.615 - Via Tolara di Sopra, 72 - OZZANO DELL'EMILIA - 17-5-1991	Fg.46 Part. 208 Sub - Cat. B/5	1.329,04	819,12	3.365,81	4.694,85	3.365,81	4.184,93
618	IMM.618 - Via Tolara di Sopra - OZZANO DELL'EMILIA	Fg.41 Part. 320 Sub 1 Cat. E/9	-	-	10.817,10	10.817,10	10.817,10	10.817,10
629	IMM.629 - Via Tolara di Sopra, 73 FONDO S.ANTONIO - OZZANO DELL'EMILIA - 25.7.2002	Fg. 38 Part. 103 Sub 4, 3, 8 Cat. B/5, A/3, D/10	374.629,92	356.419,08	96.429,69	471.059,61	96.429,69	452.848,77
629	IMM.629 - Via Tolara di Sopra, 73 FONDO S.ANTONIO - OZZANO DELL'EMILIA - 11.6.2007	Fg. 38 Part. 103 Sub 7 Cat. B/5	55.578,18	50.629,92	20.460,20	76.038,37	20.460,20	71.090,11
633	IMM.633 COLLABENTE - Via Sant'Andrea, 55 FONDO QUERCETO - OZZANO DELL'EMILIA	Fg. 34 Part. 48 Sub 3, 4, 5 Cat. F/2	-	-	0,17	0,17	0,17	0,17

5_1 FABBRICATI DI PROPRIETA' DELL'ATENEO

Codice Edificio	Denominazione	NOTE	Valore di bilancio (=base impon.IMU) al netto degli ammortamenti C.02.01.04 netto sedime FABBRICATI al 31/12/2021	Valore di bilancio (=base impon.IMU) al netto degli ammortamenti C.02.01.04 netto sedime FABBRICATI al 31/12/2022	QUANTIFICAZIONE SEDIME -20% DL 223/2006 ART. 36 C. 7 al 31/12/2021	VALORE COMPLESSIVO (VALORE + SEDIME) al netto degli ammortamenti DL 223/2006 al 31/12/2021	QUANTIFICAZIONE SEDIME -20% DL 223/2006 ART. 36 C. 7 al 31/12/2022	VALORE COMPLESSIVO (VALORE + SEDIME) al netto degli ammortamenti DL 223/2006 al 31/12/2022
637	'IMM.637 - Via Sandro Pertini, 6-8 FONDO CA' DEL RIO, STALLA APERTA e COLLABENTE - OZZANO DELL'EMILIA	Fg. 34 Part. 1059 Sub - Cat. D/10 'Fg. 34 Part. 1061 Sub - Cat. C/2 'Fg. 34 Part. 1062 Sub 1, 2 Cat. B/5, F/2	27.671,60	26.819,16	33.617,68	61.289,28	33.617,68	60.436,84
639	IMM.639 - Via Sandro Pertini, 4-2 CA' DUE RII e COLLABENTE - OZZANO DELL'EMILIA	Fg. 34 Part. 27 Sub - Cat. A/6 Fg. 34 Part. 30 Sub 6 Cat. F/2 Fg. 34 Part.117 Sub - Cat. F/2	-	194,83	2.198,00	2.198,00	2.198,00	2.003,17
640	IMM.640 - Via Tolara di Sopra, 50 cabina elettrica - OZZANO DELL'EMILIA - 21.5.1993	Fg. 34 Part. 75 Sub 6 Cat. D/1	28.225,28	26.959,40	2.349,85	30.575,13	2.349,85	29.309,25
640	IMM.640 - Via Tolara di Sopra, 50 cabina elettrica - OZZANO DELL'EMILIA - 17.6.2013	Fg. 34 Part. 75 Sub 32 Cat. D/1	1.106,07	1.013,01	614,25	1.720,32	614,25	1.627,26
642	IMM.642 - Lastrici solari in Via Tolara di Sopra, 50 - OZZANO DELL'EMILIA	Fg. 34 Part. 75 Sub da 26 a 31 Cat. D/1, F/5	0,00	7.985,88	0,17	0,17	0,17	7.986,05
642	IMM.642 - Via Tolara di Sopra, 50 - OZZANO DELL'EMILIA - 31.12.1990	Fg. 34 Part. 75 Sub da 13 a 16, 18, 10 Cat. C/1, B/5	2.594.933,29	2.763.604,47	2.415.629,48	5.010.562,77	2.415.629,48	5.179.233,95
642	IMM.642 - Via Tolara di Sopra, 50 - OZZANO DELL'EMILIA - 31.12.1992	Fg. 34 Part. 75 Sub 17 Cat. B/5	85.348,25	80.114,53	34.545,98	119.894,23	34.545,98	114.660,51
642	IMM.642 - Via Tolara di Sopra, 50 - OZZANO DELL'EMILIA - 31.12.1991	Fg. 34 Part. 75 Sub 20 Cat. E/9	46.256,95	44.011,67	5.622,75	51.879,70	5.622,75	49.634,42
654	IMM.654 - Via Tolara di Sopra - palazzina custode - asilo - foresteria - OZZANO DELL'EMILIA	Fg. 34 Part. 75 Sub 11, 12 Cat. A/3, B/5	107.128,25	101.852,76	28.268,38	135.396,63	28.268,38	130.121,14
655	IMM.654 - Via Tolara di Sopra 50 OSPEDALE DIDATTICO VETERINARIO E PRONTO SOCCORSO - OZZANO DELL'EMILIA	Fg. 34 Part. 75 Sub 19 Cat. B/5	190.454,26	178.422,50	70.748,16	261.202,42	70.748,16	249.170,66
660	IMM.660 - Via Sandro Pertini - inceneritore - OZZANO DELL'EMILIA	Fg. 34 Part. 75 Sub 21 Cat. E/9	71.739,39	68.356,13	7.809,38	79.548,77	7.809,38	76.165,51
670	IMM.670 - Via del Florio, 2 - CENTRO AVICOLO - OZZANO DELL'EMILIA	Fg. 34 Part. 911 Sub - Cat. D/1 Fg. 34 Part. 917 Sub 1, 2 Cat. B/5, F/3	1.103.507,69	1.102.952,02	336.745,22	1.440.252,91	336.745,22	1.439.697,24
752	IMM.752 - Via Gandolfi, 16 (località Cadriano) - CADRIANO VECCHIO - CENTRO TORI + STALLA CON FIENILE - GRANAROLO DELL'EMILIA - 31.12.1966 27.02.1961	Fg. 41 Part. 9 Sub 4, 5, 6, 13, 14, 15, 16 Cat. D/10, B/5, A/3	17.951,05	99.125,68	139.789,04	157.740,09	139.789,04	238.914,72
752	IMM.752 - Via Gandolfi, 16 (località Cadriano) - CADRIANO VECCHIO - CENTRO TORI + STALLA CON FIENILE - GRANAROLO DELL'EMILIA - 31.12.1990	Fg. 41 Part. 9 Sub 17 Cat. D/10	1.727,97	1.193,74	3.526,25	5.254,22	3.526,25	4.719,99
915	IMM.915 - Via San Giacomo, 14 - BO	Fg. 190 Part. 169 Sub 1, 3, 2 Cat. C/6, A/4, B/5	-	8.231,88	-	-	-	8.231,88
921	IMM.921 - Via San Giacomo, 12 - BO	Fg. 190 Part. 167 Sub 1, 2 Cat. A/3, B/5	310.427,01	353.468,94	643.830,22	954.257,23	643.830,22	997.299,16
933	IMM.933 - Via Imerio, 47-49-51 - BO	Fg. 190 Part. 63 Sub 5 Cat. B/5	176.045,55	313.532,92	599.571,11	775.616,66	599.571,11	913.104,03
1004	IMM. 1004 - Via del Pilastro, 8 COMPLESSO "CENTRO SPORTIVO RECORD" - BO	Fg. 129 Part. 125 Sub - Cat. C/4 Fg. 129 Part. 137 Sub 2, 3 Cat. C/2, C/7	3.677.944,10	3.422.500,06	1.534.139,53	5.212.083,63	1.534.139,53	4.956.639,59
5007	IMM. 5007 - Via Sandro Pertini -Impianti sportivi Ozzano - OZZANO DELL'EMILIA	Fg. 34 Part. 1006 Sub - Cat. D/6	102.142,72	322.060,41	51.892,75	154.035,47	51.892,75	373.953,16
5014	IMM. 5014 - Via Nazionale, 11 (località Monte Orzale)FORESTERIA - LOIANO	Fg. 40 Part. 37 Sub 4, 5, 6, 7 Cat. C/6, A/3, B/1 Fg. 40 Part. 39 Sub - Cat. B/5 Fg. 40 Part. 211 Sub - Cat. B/5	-	-	93.068,61	93.068,61	93.068,61	93.068,61
6044-6218	IMM. 6044 COLLABENTE - vicolo del pellegrino, 6 -edificio collabente su aree Quartiere Navile per insediamento Farmacia - BO	Fg. 50 Part. 624 Sub 5, 6, 7 Cat. F/2	19.964,89	19.274,37	0,17	19.965,05	0,17	19.274,53
475	Cessione diritto di superficie e ricongiungimento alla nuda proprietà fabbricato denominato Centro Direzionale come da atto di assegnazione del 21/12/2017 lettera d) :	Fg. 87 Part. 524 sub.1 - 4 - 5 - 6	18.506.694,13	17.916.448,62	7.429.521,23	25.936.215,36	7.429.521,23	25.345.969,85
6057-6140	EX 6057 SERRE - Cessione piena proprietà edificio Serre sito in Comune di Bologna via Fanin 50, atto di assegnazione soci del 21/12/2017 lettera a)	Fg. 87 Part.698 sub.1 graf.sub.2	1.080.395,65	1.043.140,63	245.907,80	1.326.303,45	245.907,80	1.289.048,43
14	ex 14 - edificio in BO Via Aciri 8 Cessione piena proprietà di porzione di fabbricato ad uso pensionato sito in Comune di Bologna via Aciri 8, atto di assegnazione soci del 21/12/2017 lettera f)	Fg. 190 Part. 202 sub 9	977.624,70	943.913,50	165.756,11	1.143.380,81	165.756,11	1.109.669,61
188-188	EX 188 - edificio in Bo - via C. Ranzani 14 Cessione piena proprietà complesso immobiliare sito in Comune di Bologna via Ranzani 14, atto di assegnazione soci del 21/12/2017 lettera e)	Fg. 167 Part. 403 sub. 13 - 6 - 7 - 8 - 9 - 11 - 12 - 15p - 16p - 17p - 82	3.456.697,66	3.390.881,68	1.182.919,00	4.639.616,66	1.182.919,00	4.573.800,68
6018	Nuovo Edificio in Cesena per Ingegneria e Architettura	Fg 109 part. 2925 sub 2-3-4-5	26.862.120,03	26.002.551,10	3.892.625,63	30.754.745,66	3.892.625,63	29.895.176,73
6184-6444	6184-6444 50% complesso immobiliare sito in Comune di Forli, via Luciano Montaspro n.97(denominato ENAV Academy	Fg 204 mappale 2100 sub 3-5-7-8 particella 2155 sub 3-4-5-6-7-8.	3.940.790,50	3.807.147,66	825.000,00	4.765.790,50	825.000,00	4.632.147,66
6454	Manutenzione straordinaria Marsala, 49	Fg 189 Part 242 sub 28		319.888,98		-		319.888,98
Totale complessivo			71.090.026,01	70.444.208,63	35.904.487,62	106.994.513,63	35.904.487,62	106.348.696,25

5_2 FABBRICATI DI PROPRIETA' DELL'ATENEO DA LASCITI							
Codice Edificio	Denominazione	NOTE	Valore di bilancio (=base impon.IMU) [oppure valore di acquisto] al netto degli ammortamenti C.02.01.04 netto sedime FABBRICATI DI LASCITI al 31/12/2021	Valore di bilancio (=base impon.IMU) al netto degli ammortamenti C.02.01.04 netto sedime FABBRICATI DI LASCITI al 31/12/2022	QUANTIFICAZIONE SEDIME -20% DL 223/2006 ART. 36 C. 7 al 31/12/2021	QUANTIFICAZIONE SEDIME -20% DL 223/2006 ART. 36 C. 7 al 31/12/2022	VALORE COMPLESSIVO (VALORE + SEDIME) al netto degli ammortamenti DL 223/2006 al 31/12/2022
18	IMM. 18 -eredità Veronesi Lidia - Via Achille Mauri, 28 - ROMA	Fg. 191 Part. 8 Sub 3, 6, 7, 10, 18, 16, 504/5/6/7/8/9 502 Cat. A/2, C/6	255.026,09	230.972,08	158.679,53	158.679,53	389.651,61
30	IMM. 30 -Eredità Minelli Anella - via degli Estensi 1 - ROMA	Fg. 421 Part. 677 Sub 520, 521 Cat. A/3	71.813,69	62.399,53	61.458,60	61.458,60	123.858,13
33	IMM. 33 -Eredità Violani Elena - via G. Petroni , 26 - BO	Fg. 189 Part. 325 Sub 32 Cat. B/4	9.816,47	8.941,18	5.172,69	5.172,69	14.113,87
40	IMM.40 - Legato F.Zeri - Via Trentani, 38 (località Cianfroni) - MENTANA DAL 1/3/2019 NO VINCOLO	Fg. 17 Part. 120 Sub 2 Cat. A/5 *Fg. 17 Part. 595 Sub 501, 502, 503 Cat. C/6, A/8 *Fg. 17 Part. 596 Sub 1 Cat. C/2 *Fg. 17 Part. 597 Sub 1 Cat. C/2 *Fg. 17 Part. 598 Sub 1 Cat. C/2 *Fg. 17 Part. 599 Sub 1 Cat. E/9 *Fg. 17 Part. 600 Sub 1 Cat. -	882.385,41	853.135,68	191.873,08	191.873,08	1.045.008,76
42	IMM. 42 -Eredità Michelangelo Maltese - via Pieve 7 - Castel di Casio	Fg. 17 Part. 287 Sub 5, 7, 8 Cat. C/6, A/3	57.824,33	51.439,65	42.143,08	42.143,08	93.582,73
45	IMM. 45 -Eredità Pallotti Cornelia - Via de' Griffoni, 12; Via Val d'Aposa, 7- BO	Fg. 200 Part. 151 Sub 17, 18, 20, 21, 25, 26, 32, 33 Cat. C/3, C/2, A/3	7.686,27	7.428,17	309.540,42	309.540,42	316.968,59
48	IMM. 48 -Eredità Ronca Gesina - Via Ca' de' Barozzi, 30 - VIGNOLA	Fg. 2 Part. 564 Sub 1, 3, 4 Cat. A/4, D/10	12.277,73	11.830,63	19.506,13	19.506,13	31.336,76
357	IMM. 357 -Eredità Masi Carducci - Via dei Colli, 16 (località Montecuccolino) - BO	Fg. 287 Part. 193 Sub - Cat. D/1 Fg. 287 Part. 236 Sub - Cat. B/5	54.214,72	76.367,67	566.102,88	566.102,88	642.470,55
5009	IMM. 5009 -Eredità Ferretti - Via Sammarina, 2 - BENTIVOGLIO	Fg. 55 Part. 603 Sub - Cat. D/10 Fg. 55 Part. 182 Sub - Cat. F/1	0,00	0,00	4.914,00	4.914,00	4.914,00
6112	IMM. 6112 -Eredità Ponzi Bruna - Via S. Martino, 30 - MONTE SAN PIETRO (BO)	Fg. 3 Part. 90 Sub 1, 2, 3 Cat. A/3, C/6, A/7	188.037,97	180.202,32	51.720,48	51.720,48	231.922,80
6143	RAFFUZZI 1° piano Via Torricelli	Fg 202 Part.795 sub 13-16	85.802,19	82.517,79			82.517,79
6143	RAFFUZZI 3° piano Via Torricelli	Fg 202 Part.795 sub 19-22	106.544,23	102.944,71			102.944,71
6144	RAFFUZZI 1° piano Via Gordini	Fg 201 Part 1087 sub 5-18	62.889,96	60.617,46			60.617,46
6163	RAFFUZZI Via Regnoli 63	Fg 181 Part 247 sub 33-91	83.741,82	80.726,45			80.726,45
6164	RAFFUZZI Via Sara Levi Nathan 30 -	Fg 180 Part 86 sub 6	49.138,02	47.362,44			47.362,44
6165	RAFFUZZI GATTEO A MARE Via Milano	Fg 1 Part 78 sub 39	28.677,82	27.641,56			27.641,56
6166	RAFFUZZI SARSINA LOC. RANCHIO POGGIO	Fg 24 Part 30	17.717,11	17.081,21			17.081,21
6454	Acquisto Marsala, 49 con lascito PALLOTTI	Fg 189 Part 242 sub 28 (parte)	-	1.395.509,80		283.517,68	1.679.027,48
6454	Acquisto Marsala, 49 con lascito VANINI	Fg 189 Part 242 sub 28 (parte)	-	2.826.749,63		532.906,31	3.359.655,94
Totale complessivo			1.973.593,83	6.123.867,96	1.411.110,89	2.227.534,88	8.351.402,84

5_3 FABBRICATI DI VALORE STORICO ARTISTICO CULTURALE DI PROPRIETA' DELL'ATENEO

Codice Edifici	Denominazione	NOTE	Valore di bilancio (=base impon.IMU) al netto degli ammortamenti C.02.01.05 netto sedime FABBRICATI DI VALORE STORICO ARTISTICO CULTURALE al 31/12/2021	Valore di bilancio (=base impon.IMU) al netto degli ammortamenti C.02.01.05 netto sedime FABBRICATI DI VALORE STORICO ARTISTICO CULTURALE al 31/12/2022	QUANTIFICAZIONE SEDIME -20% DL 223/2006 ART. 36 C. 7 al 31/12/2021	VALORE COMPLESSIVO (VALORE + SEDIME) al netto degli ammortamenti DL 223/2006 al 31/12/2021	QUANTIFICAZIONE SEDIME -20% DL 223/2006 ART. 36 C. 7 al 31/12/2022	VALORE COMPLESSIVO (VALORE + SEDIME) al netto degli ammortamenti DL 223/2006 al 31/12/2022
6	IMM.6 - Via Francesco Acri, 3 - BO	Fg.190 Part. 250 Sub - Cat. B/4	541.228,43	540.125,23	102.176,03	643.404,45	102.176,03	642.301,25
67	IMM.67 - Viale Quirico Filopanti, 1-3-5 - BO	Fg.190 Part. 155 Sub 4, 5, 6 Cat. B/5, D/1	4.323.426,74	4.320.289,30	846.326,25	5.169.752,99	846.326,25	5.166.615,55
102	EX 102-Palazzo Brazetti Marescotti - Bologna via Barberia n. 4 - Via Collegio di Spagna 7/3	acquisizione immobile Fg 200 Part. 365 sub 104-106-108-109 Part. 370 Part.372 sub 18 Part.492	6.854.069,92	6.866.236,47	1.331.927,40	8.185.997,32	1.331.927,40	8.198.163,87
114	IMM.114 - Via San Vitale, 114-116, 118 - BO	Fg. 190 Part. 377 Sub 11, 19, 20, 21, 22, 25, 26, 34 Cat. A/4, B/6, C/3, B/1 Fg. 190 Part. 378 Sub 18 Cat. C/2	2.257.043,05	2.299.255,79	448.122,96	2.705.166,00	448.122,96	2.747.378,74
133-101	IMM.133 - Via Zamboni, 38 - BO	Fg. 190 Part. 116 Sub 1, 2 Cat. B/5, A/3	6.408.888,40	6.470.393,42	1.267.743,26	7.676.631,66	1.267.743,26	7.738.136,68
171	IMM.171 - Strada Maggiore, 45 - PALAZZO HERCOLANI- BO	Fg. 204 Part. 218 Sub 46, 47, 48, 49 Cat. B/5, D/1, A/3	15.050.414,36	15.049.998,80	2.960.484,59	18.010.898,95	2.960.484,59	18.010.483,39
175	IMM.175 - Piazza Giuseppe Verdi, 3 - BO	Fg. 190 Part. 214 Sub 7 Cat. B/5 Fg. 190 Part. 215 Sub 15 Cat. B/4	1.289.395,78	1.287.633,62	245.828,10	1.535.223,87	245.828,10	1.533.461,71
151	IMM.151 - Via Zamboni, 22; Via Marsala, 53 - BO	Fg. 189 Part. 252 Sub 18 Cat. B/5	7.079.952,19	7.119.654,91	1.401.466,40	8.481.418,58	1.401.466,40	8.521.121,30
168	IMM.168 - Via San Petronio Vecchio, 30/A-30/B-30/C-32 - BO	Fg. 204 Part. 221 Sub - Cat. B/2	1.604.184,55	1.659.220,96	287.532,49	1.891.717,04	287.532,49	1.946.753,45
173	IMM.173 - Corso Armando Diaz, 64-66 - PALAZZO ALBICINI DALLE VACCHE - PAGANELLI - FORLI'	Fg. 180 Part. 48 Sub 46, 48, 49, 50, 52, 58, 64 Cat. A/10	951.667,27	946.153,30	188.876,10	1.140.543,37	188.876,10	1.135.029,40
231	IMM.231 - via Zamboni, 94 - BO	Fg. 190 Part. 537 Sub 3 Cat. B/5	1.050.677,75	1.324.420,08	189.642,01	1.240.319,75	189.642,01	1.514.062,08
331-321	IMM.331 - Viale del Risorgimento, 2 - BO	Fg. 228 Part. 34 Sub - Cat. A/4 Fg. 228 Part. 62 Sub - Cat. C/6 Fg. 228 Part. 31 Sub 5, 6, 7, 8, 10 Cat. A/4, C/6, B/5, C/1	31.395.873,00	31.516.594,53	6.251.347,94	37.647.220,94	6.251.347,94	37.767.942,47
401-401	IMM.401 - Viale del Risorgimento, 4 - BO	Fg.228 Part. 30 Sub 6, 2 Cat. A/4 B/5	96.149,88	96.149,88	1.461.963,19	1.558.113,07	1.461.963,19	1.558.113,07
447	IMM.447 - Via Filippo Re, 2/2 - 4 - BO	Fg. 163 Part. 107 Sub - Cat. A/3 Fg. 163 Part. 190 Sub - Cat. B/5 Fg. 163 Part. 106 Sub - Cat. EU	1.539.880,88	1.555.947,94	304.169,78	1.844.050,65	304.169,78	1.860.117,71
551	IMM.551 - Via Fratelli Carlo e Nello Rosselli, 84 (località Coviolo) Villa Levi - REGGIO NELL'EMILIA	Fg. 207 Part. 94 Sub 1, 2 Cat. B/5, A/3 Fg. 207 Part. 91 Sub - Cat. B/5 Fg. 207 Part. 92 Sub - Cat. B/5 Fg. 207 Part. 90 Sub - Cat. C/2 Fg. 207 Part. 242 Sub 1, 2, 3 Cat. B/5, A/3, D/1 Fg. 209 Part. 939 Sub 2, 3, 4 Cat. A/4, B/5, D/10 Fg. 209 Part. 1 Sub - Cat. B/7	3.922.071,56	3.919.700,54	769.279,74	4.691.351,29	769.279,74	4.688.980,27
605	IMM.605 COLLABENTE - Via Tolara di Sopra, 76 Pieve di Pastino - OZZANO DELL'EMILIA	Fg. 46 Part. 39 Sub 3, 4, 5, 6 Cat. F/2	0,83	0,83	0,17	1,00	0,17	1,00
625	IMM.625 - Via Tolara di Sopra, 60-62-64 -FONDO PALAZZO - VILLA GUIDALOTTI - OZZANO DELL'EMILIA	Fg. 38 Part. 145 Sub 1, 2, 3, 4, 5, 6, 7 Cat. C/2, C/6, A/5, A/4, A/8 Fg. 38 Part. 126 Sub - Cat. B/7 Fg. 38 Part. 175 Sub - AREA RURALE Fg. 38 Part. 176 Sub - AREA RURALE	788.359,25	788.359,25	157.671,85	946.031,10	157.671,85	946.031,10

5_3 FABBRICATI DI VALORE STORICO ARTISTICO CULTURALE DI PROPRIETA' DELL'ATENEO

Codice Edifici	Denominazione	NOTE	Valore di bilancio (=base impon.IMU) al netto degli ammortamenti C.02.01.05 netto sedime FABBRICATI DI VALORE STORICO ARTISTICO CULTURALE al 31/12/2021	Valore di bilancio (=base impon.IMU) al netto degli ammortamenti C.02.01.05 netto sedime FABBRICATI DI VALORE STORICO ARTISTICO CULTURALE al 31/12/2022	QUANTIFICAZIONE SEDIME -20% DL 223/2006 ART. 36 C. 7 al 31/12/2021	VALORE COMPLESSIVO (VALORE + SEDIME) al netto degli ammortamenti DL 223/2006 al 31/12/2021	QUANTIFICAZIONE SEDIME -20% DL 223/2006 ART. 36 C. 7 al 31/12/2022	VALORE COMPLESSIVO (VALORE + SEDIME) al netto degli ammortamenti DL 223/2006 al 31/12/2022
635	IMM.635 - Via Sant'Andrea, 47-49-51-53 - FONDO VILLA POGGIOLINA e SERRE - OZZANO DELL'EMILIA	Fg. 34 Part. 37 Sub 1, 2 Cat. A/8, D/10 Fg. 34 Part. 1060 Sub - Cat. D/10	918.957,35	939.552,89	169.646,24	1.088.603,60	169.646,24	1.109.199,14
907	IMM.907 - Via San Vitale, 59 - BO	Fg. 204 Part. 36 Sub 10, 11 Cat. B/5, A/3	6.834.147,94	6.919.953,45	1.342.392,98	8.176.540,91	1.342.392,98	8.262.346,42
901	IMM.901 - Via Ugo Foscolo, 7 - BO	Fg. 198 Part. 11 Sub 1, 2 Cat. A/4, B/2	7.737.181,16	7.944.626,71	1.490.129,97	9.227.311,13	1.490.129,97	9.434.756,68
915	IMM.915 - Via San Giacomo, 14 - BO	Fg. 190 Part. 169 Sub 1, 3, 2 Cat. C/6, A/4, B/5	309.853,28	309.853,28	698.540,26	1.008.393,54	698.540,26	1.008.393,54
939	IMM.939 - Viale Quirico Filopanti, 22 /Via Antonio Zanolini, 6 - BO	Fg. 191 Part. 40 Sub - Cat. A/4 Fg. 191 Part. 41 Sub - Cat. B/2 Fg. 191 Part. 43 Sub - Cat. B/5	561.972,70	561.972,70	110.000,42	671.973,11	110.000,42	671.973,11
5023	IMM.5023 COLLABENTE - Via Cadriano, 58 (località Cadriano)PODERE CASINO - GRANAROLO DELL'EMILIA	Fg. 33 Part. 7, 199 Sub - Cat. F/2, FAB DIRUTO	0,83	0,83	0,17	1,00	0,17	1,00
Totale complessivo			101.515.397,06	102.436.094,67	22.025.268,25	123.540.665,31	22.025.268,25	124.461.362,92

5_4 FABBRICATI DI VALORE STORICO ARTISTICO CULTURALE DI PROPRIETA' DELL'ATENEIO DA LASCITI

Codice Immobile	Denominazione	NOTE	Valore di bilancio (=base impon.IMU) al netto degli ammortamenti C.02.01.05 netto sedime FABBRICATI DI VALORE STORICO ARTISTICO CULTURALE DI LASCITI al 31/12/2021	Valore di bilancio (=base impon.IMU) al netto degli ammortamenti C.02.01.05 netto sedime FABBRICATI DI VALORE STORICO ARTISTICO CULTURALE DI LASCITI al 31/12/2021	QUANTIFICAZIONE SEDIME -20% DL 223/2006 ART. 36 C. 7 al 31/12/2021	VALORE COMPLESSIVO (VALORE + SEDIME) al netto degli ammortamenti DL 223/2006 al 31/12/2021	QUANTIFICAZIONE SEDIME -20% DL 223/2006 ART. 36 C. 7 al 31/12/2022	VALORE COMPLESSIVO (VALORE + SEDIME) al netto degli ammortamenti DL 223/2006 al 31/12/2022
45	IMM. 45 -Eredità Pallotti Cornelia - Via de' Griffoni, 12; Via Val d'Aposa, 7-BO	Fg. 200 Part. 150 Sub 1, 2, 3 Cat. C/6, A/3 Fg. 200 Part. 151 Sub 13, 14, 15, 16, 19, 22, 23, 24, 27, 28, 29, 30, 31 Cat. C/1, A/4, A/2, A/3	1.761.610,90	1.761.610,90	352.322,18	2.113.933,08	352.322,18	2.113.933,08
120 -119	IMM. 120 -Lascito Canziani - Via de' Chiari, 25 - BO	Fg. 203 Part. 148 Sub 23 Cat. B/1 Fg. 203 Part. 435 Sub 5, 6 Cat. D/1, A/4	729.963,31	759.144,56	135.385,46	865.348,77	135.385,46	894.530,02
155	IMM. 155 -Eredità Gaudenzi - Via Galliera, 3; Via de' Monari, 3/E-3/F-/3G -BO	Fg. 188 Part. 210 Sub 32 Cat. B/5	2.189.113,02	2.188.560,85	433.422,40	2.622.535,41	433.422,40	2.621.983,24
1061	IMM. 1061 -Legato Giovannini - Via Oberdan 16, S.Nicolò 3/C - BO	Fg. 188 Part. 267 Sub 9, 11, 14, 16 Cat. A/2, A/4, C/6	934.643,50	934.643,50	186.928,70	1.121.572,20	186.928,70	1.121.572,20
Totale complessivo			5.615.330,73	5.643.959,81	1.108.058,74	6.723.389,46	1.108.058,74	6.752.018,54

5_5 TERRENI EDIFICABILI				
codice Immobile	Denominazione	NOTE	Valore di bilancio (=base impon.IMU) C.02.01.01 TERRENI EDIFICABILI al 31/12/2021	Valore di bilancio (=base impon.IMU) C.02.01.01 TERRENI EDIFICABILI al 31/12/2022
29 Totale	IMM.29 - Area Complesso Sportivo Terrapieno - BO	Fg. 173 Part. 587, 588, 589 Sub - Cat. SEM Fg. 174 Part. 2050 Sub - Cat. SEM	30.513,31	30.513,31
5010 Totale	IMM.5010 - Area OZZANO EMILIA	Fg. 34 Part. 978 Sub - Cat. SEM	184.860,00	184.860,00
6044 Totale	IMM.6044 - area + edificio Galluzzi al Navile - BO	Fg. 50 Part. 30, 40, 49, 50, 51, 605, 607, 621, 623 Sub - Cat. SEM, EU	1.500.000,00	1.500.000,00
6018 Totale	IMM. 6018 - Area in Cesena - via Pavese - Ex zuccherificio - CESENA	Fg. 109 Part. 2916, 2918, 2920, 2922, 2924, 2925 Sub - Cat. F/1	0,00	0,00
6183-6443 inv.10637	EX Irnerio - Cessione piena proprietà aree edificabili site in Comune di Bologna via Fanin 50, atto di assegnazione soci del 21/12/2017 lettera b)	Fg. 87 Part.511 e 699	196.000,00	196.000,00
Totale complessivo			1.911.373,31	1.911.373,31

5_6 TERRENI AGRICOLI				
codice Immobile	Denominazione	NOTE	Valore di bilancio (=base impon.IMU) C.02.01.02 TERRENI AGRICOLI al 31/12/2021	Valore di bilancio (=base impon.IMU) C.02.01.02 TERRENI AGRICOLI al 31/12/2022
29 Totale	IMM.29 - Terreno Area Complesso Sportivo Terrapieno - BO	Fg. 173 Part. 583 Fg. 174 Part. 2043, 2053, 2202	10.221,19	10.221,19
1004 Totale	IMM.1004 - Terreno COMPLESSO "CENTRO SPORTIVO RECORD"- BO	Fg. 129 Part. 524	6.717,94	6.717,94
5001 Totale	IMM.5001 - Terreno area ceduta dal Comune per palestra studenti - BO	Fg. 126 Part. 824, 826	6.611,63	6.611,63
5010 Totale	IMM.5010 - Terreni "Azienda Sperimentale Ozzano" gestiti da AUB - OZZANO EMILIA	Fg. 34, 38, 41, 42, 46, 47, 48 Part. Varie	2.751.760,78	2.751.760,78
5020 Totale	IMM.5020 - terreni "Azienda Sperimentale Cadriano" gestiti da AUB - GRANAROLO DELL'EMILIA	Fg. 33, 41, 34 Part. Varie	1.743.265,13	1.743.265,13
6022 Totale	IMM.6022 - terreni al Navile donati da Gallotti - BO	Fg. 50 Part. 46, 435	13.069,69	13.069,69
6029 Totale	IMM.6029 - terreni, fabbricati rurali circostanti e collabenti Villa Besenzi-Levi - REGGIO EMILIA	Fg. 207, 146, 208, 209 Part. Varie	400.005,00	397.259,44
331 Totale	IMM.331 - terreni e collabenti Via Risorgimento 2 - BO	Fg. 228, 229 Part. Varie	14.370,75	14.370,75
5014 Totale	IMM.5014 - terreni Stazione Osservativa - LOIANO	Fg. 32, 40 Part. Varie	32.010,19	32.010,19
Totale complessivo			4.978.032,28	4.975.286,72

5_7 TERRENI AGRICOLI DA LASCITI				
codice Immobile	Denominazione	NOTE	Valore di bilancio (=base impon.IMU) C.02.01.02 TERRENI AGRICOLI al 31/12/2021	Valore di bilancio (=base impon.IMU) C.02.01.02 TERRENI AGRICOLI al 31/12/2022
40 Totale	IMM.40 - Legato F.Zeri - Terreni Via Trentani, 38 (località Cianfroni) - MENTANA	Fg. 17 Part. Varie	47.781,56	47.781,56
42 Totale	IMM. 42 -Eredità Michelangelo Maltese - Terreni via Pieve 7 - Castel di Casio	Fg. 9, 17 Part. Varie	3.965,63	3.965,63
48 Totale	IMM. 48 -Eredità Ronca Gesina - Terreni Via Ca' de' Barozzi, 30 e COLLABENTE - VIGNOLA	Fg. 2 Part. Varie	136.876,50	136.876,50
357 Totale	IMM. 357 -Eredità Masi Carducci - Terreni Via dei Colli, 16 (località Montecuccolino) - BO	Fg. 287 Part. Varie	1.626,75	1.626,75
5009 Totale	IMM. 5009 -Eredità Ferretti - Terreni Via Sammarina, 2 - BENTIVOGLIO	Fg. 55 Part. Varie	674.281,13	674.281,13
6166	TERRENO AGRICOLO - LASCITO TESTAMENTARIO "RAFFUZZI LEILA" DI IMMOBILE SITO IN SARSINA LOC. RANCHIO POGGIO - PAL N. 6166-6375	Fg.19 Part.46-47 Fg.24 Part.60 Fg.25 part.75	12.900,00	12.900,00
Totale complessivo			877.431,56	877.431,56

5_8 ALTRI TERRENI				
codice Immobile	Denominazione	NOTE	Valore di bilancio (=base impon.IMU) C.02.01.03 ALTRI TERRENI al 31/12/2021	Valore di bilancio (=base impon.IMU) C.02.01.03 ALTRI TERRENI al 31/12/2022
305 Totale	IMM.305 - Area in Via San Donato, 19/2 - BO	Fg.191 Part. 6 Sub 4 Cat. F/1	1,00	1,00
475 Totale	IMM.475 - Area in Bo via Fanin 40-50 (CAAB) - BO	Fg.87 Part. 531, 532 Sub - Cat. F/1	1,00	1,00
475 Totale	IMM.475 - Terreno in Bo via Fanin 40-50 (CAAB) - BO	Fg. 131 Part. 344, 345	1,00	1,00
633 Totale	IMM.633 - Area in Via Sant'Andrea, 55 FONDO QUERCETO - OZZANO DELL'EMILIA	Fg. 34 Part. 48 Sub 8 Cat. F/1	1,00	1,00
605 Totale	IMM.605 - Area Via Tolara di Sopra, 76 Pieve di Pastino - OZZANO DELL'EMILIA	Fg. 46 Part. 39 Sub 7 Cat. F/1	1,00	1,00
5010 Totale	IMM.5010 - Relitti stradali e Aree "Azienda Sperimentale Ozzano" gestiti da AUB - OZZANO EMILIA	Fg. 47, 48 Part. Varie	1,00	1,00
6018 Totale	IMM. 6018 - Area in Cesena - via Pavese - Ex zuccherificio - CESENA	(FG.109 M.2924-3031-3033)	3,00	3,00
Totale complessivo			9,00	9,00

5_9 ALTRI TERRENI DA LASCITI				
codice Immobile	Denominazione	NOTE	Valore di bilancio (=base impon.IMU) C.02.01.03 ALTRI TERRENI al 31/12/2021	Valore di bilancio (=base impon.IMU) C.02.01.03 ALTRI TERRENI al 31/12/2022
5009 Totale	IMM. 5009 -Eredità Ferretti - Area in Via Sammarina, 2 - BENTIVOGLIO	Fg. 55 Part. Varie	1,00	1,00
40 Totale	IMM.40 - Legato F.Zeri - Corte di Via Trentani, 38 (località Cianfroni) - MENTANA	Fg. 17 mapp. 619	1,00	1,00
Totale complessivo			2,00	2,00

5_10 FABBRICATI IN PROPRIETA' SUPERFICIARIA

Codice Immobile	Denominazione	NOTE	SCADENZA	Valore di bilancio (=base impon.IMU) al netto degli ammortamenti C.02.01.04 FABBRICATI IN PROPRIETA' SUPERFICIARIA BILANCIO 10 al 31/12/2021	Valore di bilancio (=base impon.IMU) al netto degli ammortamenti C.02.01.04 FABBRICATI IN PROPRIETA' SUPERFICIARIA BILANCIO 10 al 31/12/2022	QUANTIFICAZIONE SEDIME -20% DL 223/2006 ART. 36 C. 7 al 31/12/2021	QUANTIFICAZIONE SEDIME -20% DL 223/2006 ART. 36 C. 7 al 31/12/2022	VALORE COMPLESSIVO (VALORE + SEDIME) al netto degli ammortamenti DL 223/2006 al 31/12/2021	VALORE COMPLESSIVO (VALORE + SEDIME) al netto degli ammortamenti DL 223/2006 al 31/12/2022
24	IMM.24 - VILLA CASSOLI - GUASTAVILLANI - Via degli Scalini, 18 - BO -	Fg. 265 Part. 130 Cat. B/1	15/05/2102	3.070.824,81	3.060.410,10	0,00	0,00	3.070.824,81	3.060.410,10
38	IMM.38 - Studentato Ghigi - Via dello Scalo, 21- BO -	Fg. 156 Part. 212 Sub. 3 Cat. B/1	05/05/2072	0,00	0,00	0,00	0,00	0,00	0,00
70	IMM.70 - EX MULINO TAMBURI - Dipartimento FILCOM - Via Azzo Gardino, 19-23-25-27- BO -	Fg. 158 Part. 1676 Sub. 1, 2, 3 Cat. D/1, B/5, A/3	27/01/2097	3.722.337,93	3.719.381,81	0,00	0,00	3.722.337,93	3.719.381,81
73	IMM.73 - STUDENTATO CASTELLACCIO - Via Castellaccio, 5 - BO	Fg. 158 Part. 93 Sub. da 107 a 127, 178 Cat. C/6	25/07/2035	1.504.028,93	1.504.028,93	0,00	0,00	1.504.028,93	1.504.028,93
75	IMM.75 - EX MACELLO COMUNALE - Dipartimento ARTI - Piazza Pasolini, 5 - BO	Fg. 158 Part. 518 Sub. 9, 24 Cat. B/5, D/1	17/01/2098	2.287.748,37	2.284.894,12	0,00	0,00	2.287.748,37	2.284.894,12
120	IMM.120 - Dipartimento LINGUE - Dipartimento ARTI - Via Cartoleria, 5 - BO -	Fg. 203 Part. 148 Sub. 22 Cat. B/5	02/03/2072	5.674.041,23	5.674.041,23	0,00	0,00	5.674.041,23	5.674.041,23
339	IMM.339 - EX "E.SIRANI" SEGRETERIA E AULE SCUOLA DI INGEGNERIA E ARCHITETTURA, e CIRAM - Via Saragozza, 8; Via dei Tessitori, 2- BO -	Fg. 201 Part. 123, 421 Sub. 3, 21, 22 Cat. D/1, A/4, B/5, F/1	02/03/2072	1.938.693,95	1.938.693,95	0,00	0,00	1.938.693,95	1.938.693,95
341	IMM.341 - Area EX LAZZARETTO NUOVO PLESSO INGEGNERIA - Via Umberto Terracini, 34-Ex Via del Lazzaretto 10 - BO -	Fg. 41 Part. 301 Sub da 17 a 24, da 1 a 5, 7, 8 Cat. F/5, D/1, B/5, A/3	26/11/2074	2.495.259,17	2.238.641,37	0,00	0,00	2.495.259,17	2.238.641,37
342	IMM.342 - Area EX LAZZARETTO NUOVO PLESSO INGEGNERIA - Via Umberto Terracini, 28 - BO -	Fg. 41 Part. 633 Sub da 2 a 5, 14 Cat. B/5, C/1, D/1	25/01/2079	12.254.714,85	11.614.022,70	0,00	0,00	12.254.714,85	11.614.022,70
345	IMM.345 - Area Lazzaretto - BO - edificio 6448 Area comparto Bertalia-Lazzaretto - Via Terracini snc - Edificio DIPARTIMENTALE - LOTTO C - PROPRIETA' superficiaria dal 20.2.2014 scad. 19.2.2113 Comparto Lazzaretto R5.3	inserito dal 1.1.2019	19.2.2113	15.709,36	15.185,71	0,00	0,00	15.709,36	15.185,71
346	IMM.346 - Area 'EX TECNOCUPOLE - INGEGNERIA - Via Umberto Terracini, 24-26 - BO -	Fg. 41 Part. 319 Sub 12 Cat. B/5	19/09/2046	724.052,12	642.586,68	0,00	0,00	724.052,12	642.586,68
445	IMM. 445 - Via Filippo Re, 10 - BO	Fg. 163 Part. 111 Sub 1, 2 Cat. B/5 C/1	Uso Perpetuo	623.881,73	603.471,15	0,00	0,00	623.881,73	603.471,15
935	IMM. 935 - Viale Carlo Berti Pichat, 5 - BO	Fg. 163 Part. 365 Sub 1, 2 Cat. B/5 A/3	Uso Perpetuo	708.434,64	723.817,44	0,00	0,00	708.434,64	723.817,44
947	IMM.947 - 6412 - NUOVA COSTRUZIONE - PLESSO NAVILE UE2 - via Gobetti 91 Bologna	Fg 70 Part. 1508 sub 1-2		1.332.293,37	1.273.348,46	0,00	0,00	1.332.293,37	1.273.348,46
947	IMM.947 - 6289 - NUOVA COSTRUZIONE - UE 3 PLESSO NAVILE UE3 - via Gobetti 93 Bologna	Fg 70 Part.1508 sub 4-5		5.025.566,30	4.914.134,06	0,00	0,00	5.025.566,30	4.914.134,06
948	IMM.948 -6332 - CENTRALE POLISERVIZI - PLESSO NAVILE - Area Navile (ovest) - BO	Fg 51 Part. 1007 sub 2-3-6		5.465.005,03	5.465.005,03	0,00	0,00	5.465.005,03	5.465.005,03
948	IMM.948 - Fabbricato U.E. 1 AULE - Area Navile (ovest) - BO	Fg. 50 Part. 743 SUB 1, 3 Cat. B/5, F/1	24/01/2104	6.845.768,60	6.397.113,74	0,00	0,00	6.845.768,60	6.397.113,74
1047	IMM.1047 -STUDENTATO acquisito da Pentagruppo S.p.A - Via Cleto Tomba 18 - BO -	Fg. 120 Part. 797 Cat. B/1	30/07/2102	1.176.589,91	1.176.589,91	0,00	0,00	1.176.589,91	1.176.589,91
4000	IMM.4000 - 'LABORATORI SARTORI - Dipartimento BIGEA, CIRSA - Via Sant'Alberto, 163 - RA -	Fg. 47 Part. 432 Sub 1, 2 Cat. B/5, D/1	26/04/2094	1.135.350,25	1.079.397,92	0,00	0,00	1.135.350,25	1.079.397,92
5007	IMM.5007 - COD. EDI 5008 - PALAZZINA SPOGLIATOI -Via Sandro Pertini n.c - OZZANO DELL'EMILIA - BO -	Fg. 34 Part. 1007 Cat. D/6	29/07/2022	108.366,29	100.504,54	0,00	0,00	108.366,29	100.504,54
6024	IMM.6024 - COD. EDI 6231 - EX MULINO TAMBURI - Dipartimento FILCOM -Via Azzo Gardino, 33-33/2 - BO -	Fg. 158 Part. 1675, 758 Cat. B/5, F/1	25/07/2104	1.488.793,35	1.488.793,35	0,00	0,00	1.488.793,35	1.488.793,35
775	775-locali in Ra - Via Guglielmo Oberdan 1	acquisito il 6.12.2019 fabbricato di valore storico artistico (no amm.to) fg.75 map. 276 sub 17 - 18 -27 - 29 B/5 E/7	05/12/2034	619.159,26	619.119,44	0,00	0,00	619.159,26	619.119,44
775	775-locali in Ra - Via Guglielmo Oberdan 1	acquisito il 6.12.2019 fabbricato fg.75 map. 274 sub 2 - 3 -4 B/6 A/4	05/12/2034	29.427,91	26.535,46	0,00	0,00	29.427,91	26.535,46
Totale complessivo				58.246.047,36	56.559.717,10	-	-	58.246.047,36	56.559.717,10

Denominazione biblioteche	Totale inventari 2021	Totale valore 2021	Numero Inventari/Volumi Antichi (incremento 2022)	Valore volumi antichi (incremento 2022)	Numero Inventari /Volumi Fondi (incremento 2022)	Fondi: valore (incremento 2022)	Totale inventari 2022	Totale valore 2022
Biblioteca del Dipartimento di Scienze statistiche "Paolo Fortunati" - STAT	2.089	91.226,27					2.089	91.226,27
Biblioteca del Dipartimento di Filosofia e Comunicazione - FLCCOM. Sezione di Filosofia	412	38.046,62	3	375,81			415	38.422,43
Biblioteca del Dipartimento di Lingue, Letterature e Culture moderne - LILEC	2.349	214.691,48					2.349	214.691,48
Biblioteca "Siviana Contento" del Dipartimento di Psicologia - PSI	1	96,22					1	96,22
Biblioteca del Dipartimento di Scienze biologiche, geologiche e ambientali - BiGeA, Sezione di Biologia	3.147	183.765,42	11	80,00			3.158	183.845,42
Biblioteca del Dipartimento di Scienze biologiche, geologiche e ambientali - BiGeA, Sezione di Geologia	678	51.068,42	20	860,00			698	51.928,42
Biblioteca di Scienze dell'Educazione "Mario Gattullo"	507	39.323,31					507	39.323,31
Biblioteca del Dipartimento di Sociologia e Diritto dell'Economia - SDE. Sezione di Diritto dell'economia	25	3.079,62					25	3.079,62
Biblioteca del Dipartimento di Sociologia e Diritto dell'Economia - SDE. Sezione di Sociologia	1	96,22					1	96,22
Biblioteca del Dipartimento di Storia Culture Civiltà - DISCI. Sezione di Archeologia	565	52.648,93					565	52.648,93
Biblioteca del Dipartimento di Storia Culture Civiltà - DISCI. Sezione di Medievistica	136	12.907,26					136	12.907,26
Biblioteca del Dipartimento di Storia Culture Civiltà - DISCI. Sezione di Orientalistica e Antropologia	225	21.522,06					225	21.522,06
Biblioteca del Dipartimento di Storia Culture Civiltà - DISCI. Sezione di Storia antica	95	9.303,01	4	501,08			99	9.804,09
Biblioteca del Dipartimento di Storia Culture Civiltà - DISCI. Sezione di Scienze del Moderno	7.534	590.034,16	41	5.136,07			7.575	595.170,23
Biblioteca Giuridica "Antonio Cicu" - Sezione Centrale	17.873	6.545.308,29	183	22.924,41			18.056	6.568.232,70
Biblioteca Giuridica "Antonio Cicu", Sezione Informatica giuridica e Bioetica (CIRSFID)	674	27.951,78					674	27.951,78
Biblioteca di Matematica, Fisica, Astronomia e Informatica. Sezione di Fisica	673	64.756,06	4.916	3.773.897,22			4.689	3.838.613,28
Biblioteca di Matematica, Fisica, Astronomia e Informatica. Sezione di Matematica	1.266	119.640,80					1.266	119.640,80
Biblioteca di Veterinaria "G.B. Ercolessi"	1.319	130.880,44					1.319	130.880,44
Biblioteca di Agraria "Gabriele Gozzavich"	12.155	643.243,93					12.155	643.243,93
Biblioteca di Medicina. Biblioteca Biomedica. Fondo di Microbiologia e Virologia	12	1.154,64					12	1.154,64
Biblioteca di Medicina. [Biblioteca Biomedica. Fondo] Sezione di Anatomia umana	407	39.161,54					407	39.161,54
Biblioteca di Medicina. Biblioteca Biomedica. Fondo di Fisiologia Umana e Generale	144	13.855,68	1	125,27			145	13.980,95
Biblioteca di Medicina. Sezione di Scienze odontostomatologiche	18	900,00					18	900,00
Biblioteca di Medicina. Biblioteca Biomedica. Fondo di Medicina legale	38	3.656,36					38	3.656,36
Biblioteca di Medicina. Biblioteca Clinica "F. B. Bianchi". Sezione Centrale	357	34.495,14	4	400,00			361	34.895,14
Biblioteca di Medicina. Biblioteca Biomedica	79	21.058,31	1	10,00			80	21.068,31
Biblioteca del Navile. Sezione di Chimica "Giacomo Ciamician"	383	36.840,24						
Biblioteca del Navile. Sezione di Chimica Industriale	15	1.005,28						
Biblioteca del Navile. Sezione di Farmacia e Biotecnologie	4	384,88						
Biblioteca del Navile. Sezione di Astronomia	2.482	3.774.819,42						
Biblioteca Umanistica "Ezio Raimondi" - Ex Biblioteca "Ezio Raimondi" del Dipartimento di Filologia classica e Italianistica	93.711	1.001.308,34	2	2.125,27			93.713	1.003.433,61
Biblioteca Umanistica "Ezio Raimondi" - Ex Biblioteca di discipline umanistiche	5.340	537.756,41					5.340	537.756,41
Biblioteca di discipline economico-aziendali "Walter Bigavi"	633	60.049,13						
Biblioteca di discipline economico-aziendali "Walter Bigavi". Sezione di Scienze economiche	249	23.906,24	29	2.246,63	1.985	30.167,77	2.922	118.884,41
Biblioteca di discipline economico-aziendali "Walter Bigavi". Sezione di Scienze aziendali	26	2.824,64						
Biblioteca di Ingegneria e Architettura. Sezione di Ingegneria civile "Giovanni Michelucci"	665	65.140,13	1	50,11			666	65.190,24
Biblioteca di Ingegneria e Architettura. Sezione di Architettura "Giovanni Michelucci"	30	2.744,16	2	70,11			32	2.814,27
Biblioteca di Ingegneria e Architettura. Sezione di Ingegneria "Gian Paolo Dore"	2.384	294.180,91	-1	-1.100,00	1	38,49	2.384	293.119,40
Biblioteca di Ingegneria e Architettura. Sezione di Ingegneria "Gian Paolo Dore" (DIN)	27	2.597,94					27	2.597,94
Biblioteca delle Arti - Sezione di Arti Visive I.B. Supino	1.125	108.438,42	5	626,35			1.130	109.064,77
Biblioteca delle Arti - Sezione di Musica e Spettacolo	753	49.997,74	65	4.858,18	16	430,22	834	55.286,14
Biblioteca di Scienze Politiche e Sociali "Nicola Matteucci"	1.397	132.711,06					1.397	132.711,06
Biblioteca Universitaria di Bologna	738	89.338,06	-366	-40.426,04	705	42.300,00	1.077	91.212,02
Biblioteca Universitaria di Bologna. Sezione Archivio Storico	735	120.248,64					735	120.248,64
Biblioteca Centrale del Campus di Ravenna. Sezione Centrale di Palazzo Corradini	133	13.812,39					133	13.812,39
Biblioteca Centrale "Roberto Ruffilli" del Campus di Forlì	27.304	794.086,82					27.304	794.086,82
Biblioteca Centrale del Campus di Cesena. Sezione Centrale	2.881	111.504,38					2.881	111.504,38
Biblioteca Centrale del Campus di Cesena. Sezione di Acquacoltura e igiene delle produzioni ittiche	105	2.662,41					105	2.662,41
Biblioteca Centrale del Campus di Rimini	118	14.723,96			17	4.106,45	135	18.830,41
Totale	193.987	16.194.356,57					198.290	16.270.252,75

ELENCO PARTECIPAZIONI DI ATENEO 31.12.2022

CA 28/04/2023
All. 7
Pagg. 7 (parte integrante)

	QUOTE	Tipo	Partecipazione patrimoniale al 31/12/2021	Variazioni in aumento	Variazioni in diminuzione	Partecipazione patrimoniale al 31/12/2022	% partecipazione UNIBO su capitale sociale	Note
CONSORZI								
Consorzi con privati								
1	Consorzio Alphabet	Consorzio	5.000,00	0,00	0,00	5.000,00		Costituito in data 18 dicembre 2019 con Bononia University Press S.r.l. e Fondazione Federico Zeri per sviluppare la pubblicazione e promuovere la valorizzazione ad accesso aperto di contributi scientifici e culturali. La quota di fondo di dotazione è stata versata nel 2020. Da Statuto I consorziati possono contribuire in denaro o in natura. Dal 24.02.2022 è entrata nella compagine sociale l'Università di Brescia con un incremento del fondo di dotazione al quale UNIBO non ha contribuito. Il Consorzio inoltre rientra nell'Area di consolidamento del Gruppo Unibo in quanto detiene 1/3 delle quote direttamente e 1/3 indirettamente attraverso la controllata Fondazione Zeri.
2	Consorzio BI-REX Big Data Innovation and Research Excellence	Consorzio	8.000,00	0,00	0,00	8.000,00		Costituito nel 2018, con atto registrato a Forlì il 27.12.2018, previa delibera del CdA di Ateneo del 27.11.2018, con durata fino al 2028. Gli altri consorziati sono le 3 università dell'Emilia-Romagna e l'Università del Sacro Cuore, varie fondazioni (tra cui BBS e Golinelli), altri enti di ricerca (tra cui CNR e IFN) e innumerevoli imprese private del territorio. Lo Statuto prevede che: - l'obbligo di versare contributi annuali a copertura dei costi di gestione ricada solo sui Consorziati che non sono Enti Pubblici o soggetti a controllo pubblico (art. 5) - che la partecipazione di Università ed Enti di ricerca pubblici, oltre che dalla quota di adesione sia rappresentata esclusivamente da apporti di prestazioni di opera scientifica (art. 20)
3	Consorzio Centro di Ricerca e Sperimentazione per l'Industria Ceramica	Consorzio	0,00	0,00	0,00	0,00		Ateneo ha reso disponibili strumenti scientifici, mobili, attrezzatura bibliografica e varia e personale universitario non docente
4	Consorzio Italtotec	Consorzio	0,00	0,00	0,00	0,00		Art.5a) Statuto: prevede obbligo del versamento della quota al Fondo Consortile solo per i soggetti privati
5	Consorzio MED3	Consorzio	0,00	0,00	0,00	0,00		Art.6.2 Statuto: esclude UNIBO dal fondo consortile. Solo apporto scientifico culturale e risorse in natura
6	Consorzio T3LAB	Consorzio	0,00	0,00	0,00	0,00		Art. 5.2 Statuto: esenta UNIBO da ogni contribuzione in denaro ed in natura
Totale Consorzi con privati			13.000,00	0,00	0,00	13.000,00		
Consorzi Interuniversitari								
1	Consorzio Interuniversitario Alma Laurea	Consorzio Interuniversitario	5.165,00	0,00	0,00	5.165,00		10.000.000 lire (CdA 26 settembre 2000)
2	Consorzio Biotecnologie CIB	Consorzio Interuniversitario	10.329,14	0,00	0,00	10.329,14		20.000.000 lire - CdA 12 febbraio 1991
3	Consorzio per il Centro Interuniversitario di Biologia Marina ed Ecologia Applicata "GUIDO BACCI" CIBM	Consorzio Interuniversitario	413,17	0,00	0,00	413,17		800.000 lire (v. Statuto 1967, CdA 25 luglio 1996)
4	Consorzio Interuniversitario Macchine, Impianti e Sistemi per l'Energia e l'Ambiente CIMIS IN LIQUIDAZIONE	Consorzio Interuniversitario	1.000,00	0,00	0,00	1.000,00		CdA 3 febbraio 2004 (adesione) Il consiglio direttivo del 16.07.2020 ha deliberato lo scioglimento (CdA Unibo del 24/11/2020). Assemblea straordinaria avanti al notaio per scioglimento consorzio 18.12.2020.
5	Consorzio Interuniversitario per la Bioncologia CINBO	Consorzio Interuniversitario	500,00	0,00	0,00	500,00		CdA 11 maggio 2004 (adesione)
6	Consorzio Interuniversitario Gestione Centro di Calcolo Italia Nord Orientale CINECA	Consorzio Interuniversitario	12.911,43	0,00	0,00	12.911,43		Comunicazione CINECA 23 settembre 2013 Portale MEF
7	Consorzio Interuniversitario Nazionale per l'Informatica CINI	Consorzio Interuniversitario	15.493,70	0,00	0,00	15.493,70		30.000.000 lire - CdA 10 dicembre 1991
8	Consorzio Interuniversitario per l'Idrologia CINID	Consorzio Interuniversitario	3.000,00	0,00	0,00	3.000,00		3.000 euro - CdA 28 marzo 2017
9	Consorzio Interuniversitario Nazionale per l'Ingegneria delle Georisorse - CINIGEO	Consorzio Interuniversitario	5.164,57	0,00	0,00	5.164,57		10.000.000 lire - CdA 31 gennaio 1989
10	Consorzio Interuniversitario Nazionale per le Metodologie e Processi Innovativi di Sintesi CINMPIS	Consorzio Interuniversitario	5.164,77	0,00	0,00	5.164,77		10.000.000 lire (CdA 30 novembre 1993)
11	Consorzio Interuniversitario Nazionale per le Scienze Ambientali CINSIA	Consorzio Interuniversitario	0,00	0,00	0,00	0,00		Adesione a costo nullo, in quanto la Fondazione Flaminia di Ravenna si è accollata l'impegno di 15.000.000 lire (SA 28 luglio 1995)
12	Consorzio Interistituzionale per Progetti Elettronici, Bibliotecari, Informativi, Documentari CIPE IN LIQUIDAZIONE	Consorzio Interuniversitario	16.900,00	0,00	0,00	16.900,00		Il CdA Ateneo del 31.02.2017 ha deliberato lo scioglimento del consorzio e sono tutt'ora in corso le procedure di liquidazione. Dal bilancio al 31-12-2022 risulta un patrimonio netto disponibile di € 364.335. La liquidazione avrà termine nel primo quadrimestre 2024, con l'approvazione del bilancio ordinario 2023 e del bilancio finale di liquidazione e piano di riparto liquidità corrente attribuita a ciascun ateneo consorziato.
13	Consorzio Interuniversitario Nazionale per Reattività Chimica e Catalisi CIRCC	Consorzio Interuniversitario	5.164,56	0,00	0,00	5.164,56		10.000.000 lire versati al momento di costituzione come da Statuto originario (deliberati 20.000.000 lire - CdA 23 dicembre 1992)
14	Consorzio Interuniversitario di Ricerca in Chimica dei Metalli nei Sistemi Biologici CIRCMSB	Consorzio Interuniversitario	5.164,57	0,00	0,00	5.164,57		10.000.000 lire - CdA 16 luglio 1992 - data costituzione consorzio 19 novembre 1992
15	Consorzio Interuniversitario Risonanze Magnetiche di Metalloproteine Paramagnetiche CIRMMMP	Consorzio Interuniversitario	1.549,37	0,00	0,00	1.549,37		3.000.000 lire - CdA 3 marzo 1994
16	Consorzio Interuniversitario per la Ricerca Tecnologica Nucleare - CIRTECN	Consorzio Interuniversitario	30.000,00	0,00	0,00	30.000,00		20.000.000 lire in Atto Costitutivo del 24 marzo 1994 -Adeguamento CdA 5 ottobre 2010
17	Consorzio Interuniversitario Sistemi Integrati per l'Accesso CISIA	Consorzio Interuniversitario	15.000,00	0,00	0,00	15.000,00		5.000 euro per quante Scuole o Facoltà (CdA 2 maggio 2012) - le Scuole sono state versate dalle Facoltà di Ingegneria, Il Fac. Di Ingegneria e di Architettura (deliberare dei Consigli di Facoltà rispettivamente del 26 marzo 2010, 18 febbraio 2010 e 24 febbraio 2010)
18	Consorzio Interuniversitario per le Scienze Fisiche della Materia CNISM IN LIQUIDAZIONE	Consorzio Interuniversitario	15.000,00	0,00	0,00	15.000,00		Il CdA Ateneo del 25.07.2017 ha deliberato lo scioglimento del consorzio. Assemblea straordinaria avanti al notaio per scioglimento consorzio (22 dicembre 2021).
19	Consorzio Nazionale Interuniversitario per le Telecomunicazioni CNIT	Consorzio Interuniversitario	5.164,57	0,00	0,00	5.164,57		10.000.000 lire - CdA 22 novembre 1994 (a carico Dipartimento Elettronica, Informatica e Sistemistica)
20	Consorzio Interuniversitario Cooperazione Universitaria sulla Formazione COINFO	Consorzio Interuniversitario	1.549,38	0,00	0,00	1.549,38		3.000.000 lire - CdA 15 febbraio 1994
21	Consorzio Nazionale Interuniversitario per le Scienze del Mare CONISMA	Consorzio Interuniversitario	15.493,71	0,00	0,00	15.493,71		30.000.000 lire - CdA 29 marzo 1994 (a carico Dipartimento Biologia Evoluzionistica Sperimentale)
22	Consorzio Nazionale Interuniversitario Elettrificazione Della Mobilità - ELMO	Consorzio Interuniversitario	5.000,00	0,00	0,00	5.000,00		Costituito 8 maggio 2019 - Ateneo ha contribuito al fondo di dotazione con 5.000 euro suddivisi tra i Dipartimenti proponenti DEI, DICAM e DIN
23	Consorzio Interuniversitario Nazionale per Energia e Sistemi elettrici ENSIEL	Consorzio Interuniversitario	5.000,00	0,00	0,00	5.000,00		Cda 18 gennaio 2011 (adesione)

ELENCO PARTECIPAZIONI DI ATENE0 31.12.2022

	QUOTE	Tipo	Partecipazione patrimoniale al 31/12/2021	Variazioni in aumento	Variazioni in diminuzione	Partecipazione patrimoniale al 31/12/2022	% partecipazione UNIBO su capitale sociale	Note
24	Consorzio Interuniversitario ICoN - Italian Culture on the Net	Consorzio Interuniversitario	13.000,00	0,00	0,00	13.000,00		CdA 29 ottobre 2013 (adesione)
25	Consorzio Interuniversitario Ottimizzazione e Ricerca Operativa ICOOR	Consorzio Interuniversitario	4.000,00	0,00	0,00	4.000,00		CdA 8 luglio 2008 (costituzione, a carico DEIS)
26	Consorzio Istituto Nazionale Biostrutture e Biosistemi INBB	Consorzio Interuniversitario	5.164,57	0,00	0,00	5.164,57		10.000.000 lire - CdA 29 luglio 1992
27	Consorzio Istituto Nazionale per la Ricerca Cardiovascolare INRC	Consorzio Interuniversitario	7.800,00	0,00	0,00	7.800,00		7.800 euro indicati nello statuto rep. 135771 fasc. 27762 del 19 luglio 2006 - Cda 11 ottobre 1994 (adesione con 15.000.000 lire)
28	Consorzio Interuniversitario Nazionale per la Scienza e Tecnologia dei Materiali INSTM	Consorzio Interuniversitario	7.746,84	0,00	0,00	7.746,84		15.000.000 lire Statuto rep. 16933 fasc. 9843 del 16 luglio 1993 - Cda 27 maggio 1998 (fusione di 3 consorzi)
29	Consorzio Interuniversitario per la Nanoelettronica IUNET	Consorzio Interuniversitario	3.000,00	0,00	0,00	3.000,00		Decreto Rettorale rep. n. 332 del 15 febbraio 2005 (adesione)
30	Consorzio Interuniversitario per i Trasporti e la Logistica NITEL	Consorzio Interuniversitario	5.164,56	0,00	0,00	5.164,56		Cda 12 maggio 2006 (adesione)

ELENCO PARTECIPAZIONI DI ATENEIO 31.12.2022

	QUOTE	Tipo	Partecipazione patrimoniale al 31/12/2021	Variazioni in aumento	Variazioni in diminuzione	Partecipazione patrimoniale al 31/12/2022	% partecipazione UNIBO su capitale sociale	Note
31	Consorzio Interuniversitario Nazionale di Tecnologie Farmaceutiche Innovative TEFARCO INNOVA IN LIQUIDAZIONE	Consorzio Interuniversitario	2.065,83	0,00	0,00	2.065,83		CdA 11 ottobre 2005 (adesione a carico del Dipartimento di Scienze Farmaceutiche). Recesso da parte di Unibo (CdA 30 marzo 2021). Verbale notarile di scioglimento e messa in liquidazione (Atto Rep.74703 raccolta n. 32945) del 21 dicembre 2021. Il liquidatore in data 3/3/2022 ha comunicato che il fondo consortile residuo sarà depositato su c/c bancario dedicato, amministrato dal notaio e ivi custodito per 5 anni al termine dei quali sarà liberato.
Totale Consorzi interuniversitari			228.069,74	0,00	0,00	228.069,74		
TOTALE CONSORZI			241.069,74	0,00	0,00	241.069,74		
SOCIETA'								
Società di capitali								
1	"AGE-IT Italian Ageing S.c.a.r.l."	Società consortile	0,00	10.000,00	0,00	10.000,00	4,55%	La società è stata costituita in data 19/09/2022, quale "Soggetto Attuatore" (Hub) del progetto "A novel public-private alliance to generate socioeconomic, biomedical and technological solutions for an inclusive Italian ageing society", finanziato dal bando relativo alla "Creazione di Partenariati estesi alle università, ai centri di ricerca, alle aziende per il finanziamento di progetti di ricerca di base", Missione 4 - Componente 2 - Investimento 1.3, finanziamento PNRR - NextGenerationEU (investimento 1.3 della M4C2), in relazione alla tematica 8. "Conseguenze e sfide dell'invecchiamento". L'Ateneo di Bologna ha approvato l'adesione (Consiglio di Amministrazione, 24/10/2022)
2	Almacube s.r.l.	Società	5.000,00	0,00	0,00	5.000,00	50,00%	
3	AR-TER S.c.p.a (in-house plurisoggettivo)	Società consortile	74.747,00	0,00	0,00	74.747,00	5,292%	
4	BeHold S.r.l. a socio unico	Società	10.000,00	4.200,00	0,00	14.200,00	100%	La società è stata costituita in data 22/12/2021
5	Finanziaria Bologna metropolitana s.p.a. IN LIQUIDAZIONE (in-house plurisoggettivo)	Società	9.000,00	0,00	0,00	9.000,00	0,50%	La società opera in regime di liquidazione dal 25 settembre 2018
6	ISTITUTO ROMAGNOLO PER LO STUDIO E LA CURA DEI TUMORI "DINO AMADORI" (I.R.S.T.) s.r.l.	Società	1.000.000,00	0,00	0,00	1.000.000,00	5,00%	acquisto a seguito delibera del CdA del 27/03/2018
7	Lepida S.c.p.a. (in-house plurisoggettivo)	Società	1.000,00	0,00	0,00	1.000,00	0,0014%	
8	"MNESYS S.c.a.r.l.":	Società consortile	0,00	35.000,00	0,00	35.000,00	7,00%	La società è stata costituita in data 28/09/2022 quale "Soggetto Attuatore" (Hub) del progetto "MNESYS - A Multiscale integrated approach to the study of the Nervous system in health and disease", finanziato dal bando relativo alla "Creazione di Partenariati estesi alle università, ai centri di ricerca, alle aziende per il finanziamento di progetti di ricerca di base" in relazione alla tematica 12. "Neuroscienze e neurofarmacologia" (Investimento 1.3 della M4C2).
9	"National Biodiversity Future Center - NBFC S.c.a r.l."	Società consortile	0,00	500,00	0,00	500,00	0,509%	La società è stata costituita in data 14/06/2022, quale Centro Nazionale (CN) di R&S sulle Key Enabling Technologies della tematica 5 - Biodiversità, in relazione ai finanziamenti PNRR - NextGenerationEU della Missione 4 - Componente 2 - Investimento 1.4 (Investimento 1.4 della M4C2).
Totale Società di capitali			1.099.747,00	49.700,00	0,00	1.149.447,00		
Società cooperative agricole - Azienda Agraria								
1	AGRINTESA COOPERATIVA AGRICOLA	società cooperativa agricola	818,00	0,00	0,00	818,00	no	Cooperative agricole dell'Azienda Agraria che non hanno trovato riflesso nello Stato patrimoniale iniziale dell'Ateneo nel momento del passaggio alla contabilità economico-patrimoniale al 1/01/2016 e che sono state valorizzate nel bilancio 2021 a seguito di ricognizione interna e conferma esterna degli enti stessi.
2	CANTINA SOCIALE DI ARGELATO SOCIETA' COOPERATIVA AGRICOLA	società cooperativa agricola	774,60	0,00	0,00	774,60	0,007%	Cooperative agricole dell'Azienda Agraria che non hanno trovato riflesso nello Stato patrimoniale iniziale dell'Ateneo nel momento del passaggio alla contabilità economico-patrimoniale al 1/01/2016 e che sono state valorizzate nel bilancio 2021 a seguito di ricognizione interna e conferma esterna degli enti stessi.
3	CO.PRO.B. - COOPERATIVA PRODUTTORI BIETICOLI - SOCIETA' COOPERATIVA AGRICOLA	società cooperativa agricola	9.175,94	0,00	0,00	9.175,94	0,047%	Cooperative agricole dell'Azienda Agraria che non hanno trovato riflesso nello Stato patrimoniale iniziale dell'Ateneo nel momento del passaggio alla contabilità economico-patrimoniale al 1/01/2016 e che sono state valorizzate nel bilancio 2021 a seguito di ricognizione interna e conferma esterna degli enti stessi.
4	GRANLATTE Società Cooperativa Agricola a r.l.	società cooperativa agricola	26.277,59	1.728,60	0,00	28.006,19	0,212%	Cooperative agricole dell'Azienda Agraria che non hanno trovato riflesso nello Stato patrimoniale iniziale dell'Ateneo nel momento del passaggio alla contabilità economico-patrimoniale al 1/01/2016 e che sono state valorizzate nel bilancio 2021 a seguito di ricognizione interna e conferma esterna degli enti stessi.
5	PATFRUT Società Cooperativa Agricola	società cooperativa agricola	702,32	12,00		714,32	0,015%	Cooperative agricole dell'Azienda Agraria che non hanno trovato riflesso nello Stato patrimoniale iniziale dell'Ateneo nel momento del passaggio alla contabilità economico-patrimoniale al 1/01/2016 e che sono state valorizzate nel bilancio 2021 a seguito di ricognizione interna e conferma esterna degli enti stessi.
Totale Società di capitali			37.748,45	1.740,60	0,00	39.489,05		
TOTALE SOCIETA'			1.137.495,45	51.440,60	0,00	1.188.936,05		
FONDAZIONI								
Fondazioni partecipate rientranti nell'area di consolidamento del Gruppo Unibo (CdA del 26/10/2021)								
1	Fondazione Alma Mater (organismo in-house)	Fondazione	500.000,00	0,00	0,00	500.000,00		Con la trasformazione in "organismo in-house", il fondo patrimoniale di garanzia indicato alla Prefettura risulta pari a 500.000 euro
2	Fondazione Ferruccio Avoni - ESTINTA	Fondazione	0,00	0,00	0,00	0,00		Fondazione costituita a seguito di lascito ereditario, confluita nella nuova Fondazione Alma Ricerca costituita in data 17/10/2022
3	Fondazione Agraria Sperimentale Castelvetri - ESTINTA	Fondazione	0,00	0,00	0,00	0,00		Fondazione costituita a seguito di lascito ereditario, confluita nella nuova Fondazione Alma Ricerca costituita in data 17/10/2022
4	Fondazione Gaetano Salvioi - ESTINTA	Fondazione	0,00	0,00	0,00	0,00		Fondazione costituita a seguito di lascito ereditario, confluita nella nuova Fondazione Alma Ricerca costituita in data 17/10/2022
5	Fondazione Pasquale Sfameni - ESTINTA	Fondazione	0,00	0,00	0,00	0,00		Fondazione costituita a seguito di lascito ereditario, confluita nella nuova Fondazione Alma Ricerca costituita in data 17/10/2022
6	Fondazione Ing. Luciano Toso Montanari	Fondazione	0,00	0,00	0,00	0,00		Fondazione costituita a seguito di lascito ereditario
7	Fondazione Luisa Fanti Melloni - ESTINTA	Fondazione	0,00	0,00	0,00	0,00		Fondazione costituita a seguito di lascito ereditario, confluita nella nuova Fondazione Alma Ricerca costituita in data 17/10/2022

ELENCO PARTECIPAZIONI DI ATENEIO 31.12.2022

	QUOTE	Tipo	Partecipazione patrimoniale al 31/12/2021	Variazioni in aumento	Variazioni in diminuzione	Partecipazione patrimoniale al 31/12/2022	% partecipazione UNIBO su capitale sociale	Note
8	Fondazione ALMA RICERCA (dalla Fusione ex Fanti Melloni, Avoni, Castelvetri, Sfameni, Salvioli)	Fondazione	0,00	0,00	0,00	0,00		Fondazione costituita a seguito di fusione per incorporazione tra la Fanti Melloni e le Fondazioni Avoni, Castelvetri, Salvioli e Sfameni in data 17/10/2022
9	Fundacion Alma Mater Università di Bologna	Fondazione	12.850,00	0,00		12.850,00		Atto costitutivo avanti al notaio argentino 8/10/2013, ma la Fundacion ha cominciato ad operare solo nel maggio 2021. L'apporto al capitale sociale da parte di UNIBO fu di 100.000 pesos equivalente a circa 12.850 euro
10	Fondazione Federico Zeri	Fondazione	51.645,69	0,00	0,00	51.645,69		Nel 1999 all'atto di fondazione Unibo ha versato 100.000.000 lire
11	Fondazione "Centro Universitario di Bertinoro - Ce.U.B"	Fondazione	30.987,31	0,00	0,00	30.987,31		La trasformazione da società in fondazione di partecipazione, deliberata dal Cda di Ateneo in data 24/11/2020, si è completata in data 12/05/2021. A seguito della trasformazione, la Fondazione entrerà nel bilancio consolidato di Unibo ai sensi del D.lgs 18/2012 art 6 comma d) altri enti nei quali le università possono nominare la maggioranza dei componenti degli organi di amministrazione".
Totale Fondazioni consolidate			595.483,00	0,00	0,00	595.483,00		
Altre Fondazioni partecipate								
1	Bologna Business School	Fondazione	1.300.000,00	0,00	0,00	1.300.000,00		Con la trasformazione del Consorzio Alma in Fondazione con le caratteristiche di "organismo in-house", il fondo consortile indicato come "Fondo di dotazione" risulta pari a 300.000 euro (verbale assemblea straordinaria 28 febbraio 2014). L'Ateneo (Cda 28/12/2020) ha deliberato di versare 1.000.000 euro al fondo di dotazione della fondazione per la costruzione di un nuovo campus e per la dotazione di arredi e tecnologie
2	Fondazione Bologna University Press - BUP	Fondazione	37.738,00	0,00	0,00	37.738,00		La trasformazione da società in fondazione di partecipazione, deliberata dal Cda di Ateneo in data 24/11/2020, si è completata in data 13/10/2021.
3	Fondazione Centro Ricerche Marine	Fondazione	35.710,00	0,00	0,00	35.710,00		
4	Fondazione Centro Euro-Mediterraneo sui cambiamenti climatici - CMCC	Fondazione	56.000,00	0,00	0,00	56.000,00		Adesione come co-fondatore previa delibera del Consiglio di Amministrazione di Ateneo del 30.10.2018 (seguita da ARFI - SSRD)
5	Fondazione Culturale Italo-Brasiliana FIBRA	Fondazione	100.000,00	0,00	0,00	100.000,00		
6	"Fundacion Observatorio PyMES" - FOP	Fondazione	195,66	0,00	0,00	195,66		Fondazione costituita con delibera Cda 26.04.2005 mediante il conferimento di 12.000 pesos
7	Fondazione Universitaria per la formazione delle Amministrazioni Pubbliche - FUAP IN LIQUIDAZIONE	Fondazione	30.000,00	0,00	-30.000,00	0,00		La Fondazione ha avviato le procedure di scioglimento in data 5 dicembre 2018 previa delibera del Consiglio di Amministrazione di Ateneo del 2 ottobre 2018. Il Consiglio di Amministrazione del 24/03/2023 ha approvato l'assegnazione della quota spettante all'Università di Bologna pari a 9.568,66 euro al budget 2023 dell'Area Formazione e Dottorato.
8	Fondazione "Dott. Carlo Fornasini"	Fondazione	0,00	0,00	0,00	0,00		Rilevazione dal 2020. Cda Unibo del 17/9/2013 dove si precisa che il patrimonio iniziale è stato conferito con beni della Fornasini
9	Fondazione per la Formazione Universitaria a orientamento professionale - FUP	Fondazione	12.500,00	0,00	0,00	12.500,00		Fondazione costituita con delibera Cda 30/03/2021 mediante il conferimento di 12.500 euro al fondo di dotazione
10	Fondazione Grameen Italia	Fondazione	0,00	0,00	0,00	0,00		Rilevazione da 2019. Unibo non ha conferito nessuna somma al fondo di dotazione, ma solo apporti di tipo scientifico
11	"Fondazione per la Formazione Universitaria in Paesi Africani" "Fondazione IHEA"	Fondazione	20.000,00	0,00	0,00	20.000,00		Delibera di costituzione Cda 21/7/2020 atto costitutivo 8/10/2020 conferendo 20.000 euro al fondo di dotazione
12	Fondazione per l'Innovazione Urbana	Fondazione	0,00	0,00	0,00	0,00		Costituzione - Cda 21.12.2017 con il patrimonio attivo derivante dalla trasformazione del Comitato Urban Center.
13	Fondazione Istituto sui Trasporti e la Logistica - ITL	Fondazione	0,00	0,00	0,00	0,00		
14	Fondazione "Istituto Tecnico Superiore Meccanica, Meccatronica, Motoristica, Packaging (già per le nuove tecnologie per il made in Italy - sistema meccanica-automazione industriale")	Fondazione	100,00	0,00	0,00	100,00		
15	Fondazione "Istituto Tecnico Superiore Territorio, Energia, Costruire (già ITS per l'Energia e l'Ambiente con sede nella provincia di Ravenna)	Fondazione	100,00	0,00	0,00	100,00		
16	Fondazione "Istituto Tecnico Superiore - ITS - Turismo e Benessere" della provincia di Rimini	Fondazione	100,00	0,00	0,00	100,00		
17	Fondazione "Istituto Tecnico Superiore - ITS - Tecnologie Industrie Creative FITSTIC	Fondazione	0,00	0,00	0,00	0,00		Adesione con D.R. Rep. n. 194/2017 Prot. n. 17585 del 21.02.2017 ratificato da Cda 28.02.2017. Qualifica di Partecipante Istituzionale acquisita con un contributo al fondo di dotazione tramite il conferimento di attività professionali per un valore di 2.000,00 euro annui per il primo triennio; dal 2020 sarà richiesto il versamento di una quota annuale di 500,00 euro annui. Con cda 26/1/2021 l'Ateneo ha mutato la sua qualifica passando da partecipante a fondatore con il conferimento esclusivamente di attività professionali per un valore di 7.000 euro.
18	Fondazione Osservatorio Magna Charta Universitatum	Fondazione	0,00	0,00	0,00	0,00		Costituita nel 2000 senza conferimenti al fondo di dotazione. L'Ateneo eroga ogni anno un contributo per il funzionamento
19	Fondazione Parco Archeologico di Classe - Ravennantica	Fondazione	0,00	0,00	0,00	0,00		
20	Fondazione "RE SOIL"	Fondazione	20.000,00	0,00	0,00	20.000,00		Costituita il 23 dicembre 2020 (Cda Unibo30/06/2020 conferendo 20.000 euro al fondo di dotazione)
21	Fondazione Roberto Ruffilli	Fondazione	2.582,28	0,00	0,00	2.582,28		L'Ateneo ha contribuito al fondo di dotazione mediante il conferimento di 90 volumi (del valore di 5.000.000 di lire nel 1991), facenti parte del legato Ruffilli
22	Fondazione Scuola di Pace Montesole	Fondazione	0,00	0,00	0,00	0,00		Rilevazione da 2019 (con Cda Unibo del 1/7/2003 è stato sancito nessun conferimento all'atto della costituzione)
23	Fondazione TICHE	Fondazione	5.000,00	0,00	0,00	5.000,00		L'Ateneo ha aderito alla Fondazione corrispondendo un contributo di importo pari a 5.000,00 euro per la costituzione del fondo di dotazione (Cda 27/2/2018)
24	Fondazione Villa Ghigi	Fondazione	51.645,69	0,00	0,00	51.645,69		L'Ateneo ha aderito alla Fondazione, in qualità di socio fondatore, corrispondendo una quota di 51.645,69 euro al fondo di dotazione (Consiglio di Amministrazione, 20 gennaio 2004).
Totale Altre Fondazioni partecipate			1.671.671,63	0,00	-30.000,00	1.641.671,63		
Altre Fondazioni partecipate PNRR								

ELENCO PARTECIPAZIONI DI ATENEIO 31.12.2022

	QUOTE	Tipo	Partecipazione patrimoniale al 31/12/2021	Variazioni in aumento	Variazioni in diminuzione	Partecipazione patrimoniale al 31/12/2022	% partecipazione UNIBO su capitale sociale	Note
1	Fondazione Centro Nazionale di Ricerca per le Tecnologie dell'Agricoltura - AGRITECH	Fondazione	0,00	50.000,00	0,00	50.000,00		Costituita in data 9/06/2022 conferendo 50.000 euro al fondo di dotazione. Agisce come come soggetto attuatore ("Hub") per la realizzazione del Programma di Ricerca di cui al Decreto Direttoriale del Ministero dell'Università e della Ricerca n. 3138 del 16 dicembre 2021 e ss.mm.ii., concernente l'avviso pubblico per la presentazione di Proposte di intervento per il Potenziamento di strutture di ricerca e creazione di "campioni nazionali" di R&S su alcune Key Enabling Technologies da finanziare nell'ambito del Piano Nazionale di Ripresa e Resilienza, Missione 4 Componente 2 Investimento 1.4 finanziato dall'Unione europea – NextGenerationEU, e con specifico riferimento alla tematica: Tecnologie dell'Agricoltura (Agritech) .
2	Fondazione Centro Nazionale di Ricerca in High- Performance Computing Big Data and Quantum Computing - ISCS	Fondazione	0,00	100.000,00	0,00	100.000,00		Costituita in data 11 giugno 2022, conferendo 100.000 euro al fondo di dotazione. Persegue gli obiettivi indicati dal Decreto Direttoriale del Ministero dell'Università e della Ricerca n. 3138 del 16 dicembre 2021 e ss.mm.ii., concernente l'avviso pubblico per la presentazione di Proposte di intervento per il Potenziamento di strutture di ricerca e creazione di "campioni nazionali" di R&S su alcune Key Enabling Technologies da finanziare con fondi MUR – PNRR MAC2, Investimento 1.4, con specifico riferimento alla tematica "Simulazioni, calcolo e analisi dei dati ad alte prestazioni" .
3	Fondazione Centro Nazionale per la Mobilità sostenibile	Fondazione	0,00	100.000,00	0,00	100.000,00		Costituita in data 9/06/2022 conferendo 100.000 euro al fondo di dotazione. La Fondazione realizza il programma di ricerca finalizzato alla creazione e/o al rinnovamento/ammodernamento di infrastrutture e laboratori di ricerca, alla realizzazione e allo sviluppo di programmi e attività di ricerca anche con il coinvolgimento di soggetti privati, a favorire la nascita e la crescita di iniziative imprenditoriali a più elevato contenuto tecnologico (start-up innovative e spin off da ricerca) e alla valorizzazione dei risultati della ricerca, il tutto nell'ambito della Mobilità Sostenibile.
4	Fondazione Centro Nazionale di Ricerca - Sviluppo di terapia genica e farmaci con tecnologia a RNA	Fondazione	0,00	100.000,00	0,00	100.000,00		Costituita in data 08/06/2022 conferendo 100.000 euro al fondo di dotazione. Funge da Soggetto Attuatore per la realizzazione della ricerca scientifica e tecnologica nell'ambito dello sviluppo di terapia genica e farmaci con tecnologia a RNA ed è volta alla creazione e/o al rinnovamento/ammodernamento di infrastrutture e laboratori di ricerca, alla realizzazione e allo sviluppo di programmi e attività di ricerca anche con il coinvolgimento di soggetti privati, a favorire la nascita e la crescita di iniziative imprenditoriali a più elevato contenuto tecnologico (start-up innovative e spin off da ricerca) e alla valorizzazione dei risultati della ricerca.
5	Fondazione ECOSISTER	Fondazione	0,00	12.500,00	0,00	12.500,00		Costituita in data 08/06/2022 conferendo 12.500 euro al fondo di dotazione e 7.500 euro al fondo di gestione. Opera in qualità di Hub per la gestione del progetto "Ecosystem for sustainable Transition in Emilia-Romagna", finanziato dal MUR nell'ambito della Missione 4 Componente 2 del Piano Nazionale di Ripresa e Resilienza, Investimento 1.5 "Creazione e rafforzamento di ecosistemi dell'innovazione, costruzione di leader territoriali di R&S. In particolare ricopre il ruolo di soggetto responsabile e referente unico dell'avvio, dell'attuazione e della gestione dell'Ecosistema dell'Innovazione, che riceve le agevolazioni e verifica e trasmette al MUR la rendicontazione delle attività svolte da Spoke e affiliati.
6	Fondazione "Future Artificial Intelligence Research" - FAIR	Fondazione	0,00	10.000,00	0,00	10.000,00		Costituita il 22/09/2022 conferendo 10.000 euro al fondo di dotazione. Si pone l'obiettivo di essere soggetto attuatore e referente unico ("HUB") nei confronti del MUR, in particolare, si propone di: curare le attività di avvio, attuazione e implementazione del Partenariato esteso; svolgere le attività di gestione e di coordinamento; ricevere le tranches di agevolazioni concesse, verificare e trasmettere al MUR la rendicontazione delle attività svolte dagli Spoke e loro affiliati; garantire un'ampia diffusione dei risultati di tali attività anche mediante l'insegnamento, la pubblicazione e il trasferimento di conoscenze.
7	Fondazione "Network 4 Energy Sustainable Transition" - NEST	Fondazione	0,00	35.000,00	0,00	35.000,00		Costituita in data 20/09/2022 conferendo 35.000 euro al fondo di dotazione. L'Ateneo ha aderito successivamente con atto notarile di adesione in data 14/10/2022. Realizzerà le attività comprese nel quadro di attuazione del PNRR, ricoprendo il ruolo di HUB per la realizzazione del progetto "Network 4 Energy Sustainable Transition – NEST". In particolare, si occuperà della gestione delle agevolazioni concesse per lo svolgimento delle attività di ricerca fondamentale e applicata; del trasferimento tecnologico e valorizzazione dei risultati della ricerca, incluse attività di disseminazione; dello svolgimento delle attività tecnico-scientifiche; del supporto alla nascita e allo sviluppo di start-up e spin off da ricerca, promuovendo le attività ed i servizi di incubazione e di fondi di venture capital; della formazione condotta in sinergia dalle Università e dalle imprese, con particolare riferimento alle PMI, per ridurre il disallineamento tra le competenze richieste dalle imprese e quelle offerte dalle Università.
8	Fondazione "Multi - Risk sciEence for resilient commUnities under a changiNg climate" - RETURN	Fondazione	0,00	20.000,00	0,00	20.000,00		Costituita in data 22/09/2022 conferendo 20.000 euro al fondo di dotazione. La Fondazione ha la finalità generale di promuovere ricerca scientifica mirata al raggiungimento di una migliore comprensione dei rischi ambientali, naturali e antropici nonché delle relazioni fra attività antropiche ed effetti ambientali, al miglioramento delle tecniche di previsione dei rischi e di prevenzione e mitigazione dei loro effetti sull'ambiente, nonché della capacità di adattamento dei sistemi. Le attività contribuiscono allo sviluppo di una filiera che, partendo dalla ricerca di frontiera, arriva fino allo sviluppo tecnologico di prodotti e di servizi finali e sono in coerenza con le priorità dell'agenda della ricerca europea e con i contenuti del Piano Nazionale della Ricerca.
9	Fondazione "Cultural Heritage Active Innovation for Sustainable Society" - CHANGE	Fondazione	0,00	10.000,00	0,00	10.000,00		Costituita in data 27/09/2022 conferendo 40.000 euro di cui 10.000 euro al fondo di dotazione e 30.000 euro al fondo di gestione. Si privilegia la realizzazione di interventi compresi nel quadro di attuazione del PNRR e opera in qualità di soggetto attuatore e referente unico ("HUB") nei confronti del Ministero dell'Università e della Ricerca, per l'attuazione, gestione e coordinamento del Partenariato Esteso n. 5 intitolato «Cultura Umanistica e Patrimonio Culturale come laboratori di innovazione e creatività».
10	Health Extended Alliance for Innovative Therapies, Advanced Lab-research, and Integrated Approaches of Precision Medicine" - HEAL ITALIA	Fondazione	0,00	20.000,00	0,00	20.000,00		Costituita in data 21/09/2022 conferendo 20.000 euro al fondo di dotazione. Ha come scopo la promozione e l'attuazione della ricerca scientifica e tecnologica, dello sviluppo dell'innovazione e della valorizzazione anche di tipo socio economico dei risultati delle proprie attività nell'ambito delle scienze della vita con particolare riferimento alla ricerca avanzata nel campo della diagnostica e delle terapie innovative con approcci integrati di medicina traslazionale e di precisione, incluse le relative applicazioni in ogni ambito disciplinare, nonché la realizzazione del Programma di Ricerca e Innovazione "HEAL ITALIA - Health Extended Alliance for Innovative therapies, Advanced Lab-research, and Integrated Approaches of Precision Medicine"

ELENCO PARTECIPAZIONI DI ATENE0 31.12.2022

	QUOTE	Tipo	Partecipazione patrimoniale al 31/12/2021	Variazioni in aumento	Variazioni in diminuzione	Partecipazione patrimoniale al 31/12/2022	% partecipazione UNIBO su capitale sociale	Note
11	Fondazione "Security and Rights in CyberSpace" - SERICS	Fondazione	0,00	10.000,00	0,00	10.000,00		Costituita in data 22/09/2022 conferendo 10.000 euro al fondo di dotazione. Ha come scopo principale la ricerca scientifica e tecnologica quale soggetto attuatore del Partenariato esteso "SERICS - Security and Rights in CyberSpace" ed in particolare si propone di curare le attività di avvio, attuazione e implementazione del Partenariato esteso; svolgere le attività di gestione e di coordinamento dello stesso, ricevere le tranches di agevolazioni concesse, verificare e trasmettere al MUR la rendicontazione delle attività svolte dagli Spoke e loro affiliati; garantire un'ampia diffusione dei risultati di tali attività anche mediante l'insegnamento, la pubblicazione e il trasferimento di conoscenze.
12	Fondazione "Growing Resilient, INclusive and Sustainable" - GRINS	Fondazione	0,00	10.000,00	0,00	10.000,00		Costituita in data 23/09/2022 conferendo 10.000 euro al fondo di dotazione. Il Partenariato riguarda lo sviluppo di un insieme integrato di basi di dati eterogenei geo referenziati per lo studio delle diverse dimensioni rilevanti per l'analisi dello stato e dell'evoluzione delle condizioni economico sociali dei territori italiani e del sistema economico nel suo complesso
13	Fondazione ONFOODS	Fondazione	0,00	10.000,00	0,00	10.000,00		Costituita in data 20/09/2022 conferendo 20.000 euro di cui 10.000 euro al fondo di dotazione e 10.000 euro al fondo di gestione. Svolge attività finalizzate alla individuazione, programmazione e determinazione di modelli per una alimentazione sostenibile. Agisce nel rispetto dei limiti funzionali connessi alla sua natura di soggetto attuatore ("Hub") per la realizzazione del programma di ricerca Partenariato Esteso 10
14	Fondazione "Made in Italy Circolare e Sostenibile"	Fondazione	0,00	8.000,00	0,00	8.000,00		Costituita il 22/09/2022 conferendo 8.000 euro al fondo di dotazione. Persegue gli obiettivi indicati nel DD, con specifico riferimento alla tematica n. 11 "Made-in-Italy circolare e sostenibile" riguardante i temi della sostenibilità economica, ambientale e sociale, della circolarità e trasformazione digitale di materiali, prodotti, servizi, processi, fabbriche e filiere produttive, con particolare riferimento ai settori industriali del Made in Italy.
15	Fondazione "One health basic under translational research actions addressing Unmet Needs on emerging infectious disease" INF-ACT	Fondazione	0,00	9.000,00	0,00	9.000,00		Costituita il 20/09/2022 conferendo 10.000 euro di cui 9.000 euro al fondo di dotazione e 1.000 euro al fondo di gestione. Ha come scopo la ricerca scientifica e tecnologica sulla tematica delle malattie infettive emergenti e svolge attività finalizzate all'implementazione di un sistema di controllo attivo della circolazione delle malattie emergenti in Italia in grado di monitorare le specie autoctone o "aliene" invasive di vettori potenzialmente capaci di trasmettere malattie infettive emergenti e la circolazione degli agenti patogeni nella popolazione umana e animale (ospiti e vettori) attraverso l'integrazione gli attuali sistemi di monitoraggio, contribuendo allo sviluppo di una filiera che parta dalla ricerca di frontiera e arrivi ai prodotti e ai servizi finali.
16	Fondazione "RESearch and innovation on future Telecommunications systems and networks, to make Italy more smART" - RESTART	Fondazione	0,00	20.000,00	0,00	20.000,00		Costituita il 23/09/2022 conferendo 20.000 euro al fondo di dotazione. Ha per oggetto la realizzazione di interventi compresi nel quadro di attuazione del Piano Nazionale di Ripresa e Resilienza e si pone come soggetto attuatore e referente unico ("HUB") nei confronti del soggetto finanziatore, appositamente costituito per l'attuazione, il coordinamento e la gestione del "Partenariato esteso" N. 14. Telecomunicazioni del futuro - previsto dal Bando MUR n. 341 del 15/03/2022.
17	Fondazione "Digital lifelong prevention" DARE	Fondazione	0,00	15.000,00	0,00	15.000,00		Costituita il 14/11/2022 conferendo 15.000 euro al fondo di dotazione. Svolge attività di ricerca innovativa in materia di tecnologie abilitanti in ambito socio sanitario al fine di migliorare i percorsi di prevenzione, diagnosi, cura e riabilitazione, adottando un approccio multi-progetto e una visione One Health e Planetary Health, svolgendo il ruolo di Hub per la gestione dell'iniziativa "DARE - DIGITAL LIFELONG PREVENTION", finanziata dal MUR nell'ambito degli investimenti complementari al Piano Nazionale di Ripresa e Resilienza.
Totale Altre Fondazioni partecipate PNRR			0,00	539.500,00	0,00	539.500,00		
TOTALE FONDAZIONI PARTECIPATE			2.267.154,63	539.500,00	-30.000,00	2.776.654,63		

ELENCO PARTECIPAZIONI DI ATENE0 31.12.2022

	QUOTE	Tipo	Partecipazione patrimoniale al 31/12/2021	Variazioni in aumento	Variazioni in diminuzione	Partecipazione patrimoniale al 31/12/2022	% partecipazione UNIBO su capitale sociale	Note
ASSOCIAZIONI FONDATE DA UNIBO								
1	A.I.C.C.ON Associazione Italiana per la promozione della Cultura della Cooperazione e del Non Profit	Associazione	5.164,57	0,00	0,00	5.164,57		
2	Asia Institute - Centro per la Cooperazione con l'Asia, sulla ricerca, formazione, cultura e sviluppo d'impresa	Associazione	10.000,00	0,00	0,00	10.000,00		
3	Associazione Centro di Poesia Contemporanea dell'Università di Bologna	Associazione	0,00	0,00	0,00	0,00		Rilancio dell'associazione (Cda 26/01/2021). Nessun apporto al capitale, ma Unibo conferisce 16.000 euro all'anno per il triennio 2021-2023
4	Centro di formazione e iniziativa sulla cooperazione e l'etica d'impresa - ALMA VICO0	Associazione	0,00	0,00	0,00	0,00		L'Ateneo contribuisce esclusivamente mediante prestazione di attività scientifica e consentendo l'accesso alle proprie risorse strumentali, da disciplinare mediante apposite convenzioni
5	Consorzio Interuniversitario Italiano per l'Argentina - C.U.I.A.	Associazione	14.239,00	0,00	0,00	14.239,00		
6	Centro Diego Fabbri di Studi, Ricerche e Formazione sul Teatro e i Linguaggi dello Spettacolo	Associazione	0,00	0,00	0,00	0,00		Rilevazione da 2019. Cda 27/4/2004 ha deliberato il non conferimento di somme di denaro da parte di UNIBO
7	Associazione Ibbby Italia ETS	Associazione	1.000,00	0,00	0,00	1.000,00		
8	Associazione "Motor Vehicle University of Emilia Romagna - MUNER"	Associazione	5.000,00	0,00	0,00	5.000,00		
9	Associazione "Agenzia locale di sviluppo Pilastr/distretto Nord Est ONLUS" IN LIQUIDAZIONE	Associazione	1.000,00	0,00	0,00	1.000,00		Il Cda del 29 marzo 2022 ha deliberato lo scioglimento anticipato e messa in liquidazione dell'Associazione
10	Segretariato Europeo per le Pubblicazioni Scientifiche - SEPS	Associazione	25.822,85	0,00	0,00	25.822,85		
11	Associazione URBAN@IT - Centro Nazionale di Studi per le Politiche Urbane	Associazione	0,00	0,00	0,00	0,00		Rilevazione da 2019 (Cda Unibo del 28/10/2014 ha deliberato il non conferimento di somme di denaro da parte di unibo)
TOTALE ASSOCIAZIONI FONDATE DA UNIBO			62.226,42	0,00	0,00	62.226,42		
TOTALE GENERALE			3.707.946,24	590.940,60	-30.000,00	4.268.886,84		

8_1 CONTI D'ORDINE - TERRENI IN DIRITTO DI SUPERFICIE

TERRENI EDIFICABILI IN DIRITTO DI SUPERFICIE

codice immobile	Denominazione	NOTE	SCADENZA	Valore di bilancio (=base impon.IMU o valore d'atto) C.02.01.01 TERRENI EDIFICABILI al 31/12/2021	Variazione 2022	Valore di bilancio (=base impon.IMU o valore d'atto) C.02.01.01 TERRENI EDIFICABILI al 31/12/2022
345 Totale	IMM.345 - Area Lazzaretto - BO -	Fg. 41 Part. 532, 536, 552, 563, 98, 535, 538, 562, 662, 104, 549, 568, 584, 588, 590, 595, 597, 599, 601, 605, 608 Cat. SEM, PRATO, STAGNO, AREA FAB, AREA RUR	19/02/2113	9.723.000,00	0,00	9.723.000,00
947 Totale	IMM.947 -Area Navile (est) - BO -	Fg. 51, 70 Part. 576, 963, 1404, 1405, 1421, 1422, 1423 Cat. F/1	22/12/2080	9.429,01	0,00	9.429,01
948 Totale	IMM.948 -Area Navile (ovest) - BO - (decremento per incorporazione di tali aree nelle edificazioni Navile)	Fg. 50, 51, 70 Part. 563, 564, 616, 617, 618, 619, 24, 28, 962, 1402, 1403, 1411, da 1416 a 1420, 1460, 566, 567, 572, 573, 748, 1509 Cat. F/1, BCNC, E.U., SEM, BOSCO	24/01/2104	67.168,63		67.168,63
6018	IMM. 6018 6441 Area in diritto di superficie a Cesena - Studentato - via Vico, Pavese e Quasimodo	Fg. 109 part. 3027 sub 1	12/04/2047	797.630,40	0,00	797.630,40
6018	IMM. 6018 6442 Area in diritto di superficie a Cesena per Psicologia - via Vico, Pavese e Quasimodo (atto 15/6/2020)	Fg. 109 part. 3027 sub 2 e part.2612 sub 1	14/06/2119	2.951.047,20	0,00	2.951.047,20
957	IMM 957 6464 Area Sant'Orsola per Torre Biomedica (atto 15/6/2020)	Fg.207 part.405	14/06/2070	2.777.000,00	0,00	2.777.000,00
Totale complessivo				16.325.275,24	-	16.325.275,24

TERRENI IN DIRITTO DI SUPERFICIE

codice immobile	Denominazione	NOTE	SCADENZA	Valore di bilancio (=base impon.IMU o valore d'atto) C.02.01.01 TERRENI EDIFICABILI al 31/12/2021	Variazione 2022	Valore di bilancio (=base impon.IMU o valore d'atto) C.02.01.01 TERRENI EDIFICABILI al 31/12/2022
6025 Totale	IMM.6025 - Area Parco Cavaticcio - BO -	Fg. 158 Part. 120, 157, 725, 743 Cat. F/1, SEM	30/03/2098	3.781,69	0,00	3.781,69
6044 Totale	IMM.6044 - area ex-Soc. Imerio - BO -	Fg. 50 Part. 34, 39 Cat. SEM, ORTO AR IRR	28/06/2105	99.792,35	0,00	99.792,35
Totale complessivo				103.574,04	-	103.574,04

SEDIME DI EDIFICI IN PROPRIETA' SUPERFICIARIA

codice immobile	Denominazione	NOTE	SCADENZA	Valore di bilancio (=base impon.IMU o valore d'atto) C.02.01.01 TERRENI EDIFICABILI al 31/12/2021	Variazione 2022	Valore di bilancio (=base impon.IMU o valore d'atto) C.02.01.01 TERRENI EDIFICABILI al 31/12/2022
341 Totale	Sedime IMM.341 - Area EX LAZZARETTO NUOVO PLESSO INGEGNERIA - Via Umberto Terracini, 34-EX Via del Lazzaretto 10 - BO -	Fg. 41 Part. 301 Sub da 17 a 24, da 1 a 5, 7, 8 Cat. F/5, D/1, B/5, A/3	26/11/2074	1.901.304,27	0,00	1.901.304,27
342 Totale	Sedime IMM.342 - Area EX LAZZARETTO NUOVO PLESSO INGEGNERIA - Via Umberto Terracini, 28 - BO -	Fg. 41 Part. 633 Sub da 2 a 5, 14 Cat. B/5, C/1, D/1	25/01/2079	4.209.697,75	0,00	4.209.697,75
346 Totale	Sedime IMM.346 - Area "EX TECNOCUPOLE - INGEGNERIA - Via Umberto Terracini, 24-26 - BO -	Fg. 41 Part. 319 Sub 12 Cat. B/5	19/09/2046	488.856,10	0,00	488.856,10
24 Totale	Sedime IMM.24 - VILLA CASSOLI - GUASTAVILLANI - Via degli Scalini, 18 - BO -	Fg. 265 Part. 130 Cat. B/1	15/05/2102	484.741,08	0,00	484.741,08
38 Totale	Sedime IMM.38 - Studentato Ghigi - Via dello Scalo, 21 - BO -	Fg. 156 Part. 212 Sub. 3 Cat. B/1	05/05/2072	311.526,81	0,00	311.526,81
70 Totale	Sedime IMM.70 - EX MULINO TAMBURI - Dipartimento FILCOM - Via Azzo Gardino, 19-23-25-27 - BO -	Fg. 158 Part. 1676 Sub. 1, 2, 3 Cat. D/1, B/5, A/3	27/01/2097	715.284,40	0,00	715.284,40
73 Totale	Sedime IMM.73 - STUDENTATO CASTELLACCIO - Via Castellaccio, 5 - BO -	Fg. 158 Part. 93 Sub. da 107 a 127, 178 Cat. C/6	25/07/2035	300.805,79	0,00	300.805,79
75 Totale	Sedime IMM.75 - EX MACELLO COMUNALE - Dipartimento ARTI - Piazza Pasolini, 5 - BO -	Fg. 158 Part. 518 Sub. 9, 24 Cat. B/5, D/1	17/01/2098	440.562,12	0,00	440.562,12
120 Totale	Sedime IMM.120 - Dipartimento LINGUE - Dipartimento ARTI - Via Cartoleria, 5 - BO -	Fg. 203 Part. 148 Sub. 22 Cat. B/5	02/03/2072	1.133.246,77	0,00	1.133.246,77
339 Totale	Sedime IMM.339 - EX "E.SIRANI" SEGRETERIA E AULE SCUOLA DI INGEGNERIA E ARCHITETTURA, e CIRAM - Via Saragozza, 8; Via dei Tessitori, 2 - BO -	Fg. 201 Part. 123, 421 Sub. 3, 21, 22 Cat. D/1, A/4, B/5, F/1	02/03/2072	376.982,17	0,00	376.982,17
947 Totale	Sedime IMM.947 - Fabbricati UE2 UE3 Area Navile (est) - BO -	Fg. 70 Part. 1508 sub 1, 2, 4, 5, 6 Cat. B/5, F/4, BNC, B/5, F/1	22/12/2080	2.810.126,55	0,00	2.810.126,55
948 Totale	Sedime IMM.948 - Fabbricato U.E. 1 AULE - Area Navile (ovest) - BO -	Fg. 50 Part. 743 SUB 1, 2 Cat. B/5, F/1	24/01/2104	1.782.107,14	0,00	1.782.107,14
948 Totale	Sedime IMM.948 - Fabbricato Centrale Poliservizi - Area Navile (ovest) - BO -	Fg. 51 Part. 1007 SUB 1, 2, 3, 4 Cat. F/1, D/1, BCNC	24/01/2104	1.158.906,60	0,00	1.158.906,60
1047 Totale	Sedime IMM.1047 -STUDENTATO acquisito da Pentagruppo S.p.A - Via Cleto Tomba 18 - BO -	Fg. 120 Part. 797 Cat. B/1	30/07/2102	420.369,04	0,00	420.369,04
4000 Totale	Sedime IMM.4000 - 'LABORATORI SARTORI - Dipartimento BIGEA, CIRSA - Via Sant'Alberto, 163 - RA -	Fg. 47 Part. 432 Sub 1, 2, 3, 4 Cat. B/5, D/1	26/04/2094	290.887,56	0,00	290.887,56
5007 Totale	Sedime IMM.5007 - COD. EDI 5008 - PALAZZINA SPOGLIATOI -Via Sandro Pertini n.c - OZZANO DELL'EMILIA - BO -	Fg. 34 Part. 1007 Cat. D/6	29/07/2022	40.404,00	0,00	40.404,00
6024 Totale	Sedime IMM.6024 - COD. EDI 6231 - EX MULINO TAMBURI - Dipartimento FILCOM -Via Azzo Gardino, 33-33/2 - BO -	Fg. 158 Part. 1675, 758 Cat. B/5, F/1	25/07/2104	379.808,80	0,00	379.808,80
4000	AREE IMM.4000 - 'LABORATORI SARTORI - Dipartimento BIGEA, CIRSA - Via Sant'Alberto, 163 - RA - (permuta alla pari 24/11/2021)	fg 47 Part 981	26/04/2094	70.000,00	0,00	70.000,00
4000	AREE IMM.4000 - 'LABORATORI SARTORI - Dipartimento BIGEA, CIRSA - Via Sant'Alberto, 163 - RA - (permuta alla pari 24/11/2021)	fg 47 Part 980	24/11/2021	70.000,00	0,00	70.000,00
775	Area esterna Via Guglielmo Oberdan 1 Ravenna	area Fg 75 Mapp 276 sub 26 F/1	05/12/2034	69.210,00	0,00	69.210,00
Totale complessivo				17.314.826,91	-	17.314.826,91
Totale complessivo				33.743.676,20	-	33.743.676,20

8_2 CONTI D'ORDINE - BENI IN USO TEMPORANEO E PERPETUO

codice Immobile	Denominazione	Indirizzo	Comune	Titolo Giuridico	scadenza	Valore di bilancio (=base impon.IMU) AL 31/12/2021	Variazione 2022	Valore di bilancio (=base impon.IMU) AL 31/12/2022
1	PALAZZI POGGI - MALVEZZI: AMMINISTRAZIONE E SEGRETERIE	Via Zamboni 33, L.Trombetti 2-4-6, Belmeloro 2	BOLOGNA	DIRITTO D'USO PERPETUO	no	119.085,12	0,00	119.085,12
1	PALAZZI POGGI - MALVEZZI: AMMINISTRAZIONE E SEGRETERIE	Via Zamboni 33, L.Trombetti 2-4-6, Belmeloro 2	BOLOGNA	DIRITTO D'USO PERPETUO	no	26.714.187,99	0,00	26.714.187,99
1	PALAZZI POGGI - MALVEZZI: AMMINISTRAZIONE E SEGRETERIE	Via Zamboni 33, L.Trombetti 2-4-6, Belmeloro 2	BOLOGNA	DIRITTO D'USO PERPETUO	no	0,00	0,00	0,00
1	PALAZZI POGGI - MALVEZZI: AMMINISTRAZIONE E SEGRETERIE	Via Zamboni 33, L.Trombetti 2-4-6, Belmeloro 2	BOLOGNA	DIRITTO D'USO PERPETUO	no	6.691.206,27	0,00	6.691.206,27
1	PALAZZI POGGI - MALVEZZI: AMMINISTRAZIONE E SEGRETERIE	Via Zamboni 33, L.Trombetti 2-4-6, Belmeloro 2	BOLOGNA	DIRITTO D'USO PERPETUO	no	78.088,08	0,00	78.088,08
1	PALAZZI POGGI - MALVEZZI: AMMINISTRAZIONE E SEGRETERIE	Via Zamboni 33, L.Trombetti 2-4-6, Belmeloro 2	BOLOGNA	DIRITTO D'USO PERPETUO	no	187.412,40	0,00	187.412,40
1	PALAZZI POGGI - MALVEZZI: AMMINISTRAZIONE E SEGRETERIE	Via Zamboni 33, L.Trombetti 2-4-6, Belmeloro 2	BOLOGNA	DIRITTO D'USO PERPETUO	0/1/1900	109.324,32	0,00	109.324,32
1	PALAZZI POGGI - MALVEZZI: AMMINISTRAZIONE E SEGRETERIE	Via Zamboni 33, L.Trombetti 2-4-6, Belmeloro 2	BOLOGNA	DIRITTO D'USO PERPETUO	no	101.514,00	0,00	101.514,00
1	PALAZZI POGGI - MALVEZZI: AMMINISTRAZIONE E SEGRETERIE	Via Zamboni 33, L.Trombetti 2-4-6, Belmeloro 2	BOLOGNA	DIRITTO D'USO PERPETUO	no	71.581,44	0,00	71.581,44
1	PALAZZI POGGI - MALVEZZI: AMMINISTRAZIONE E SEGRETERIE	area	BOLOGNA	DIRITTO D'USO PERPETUO	no	0,00	0,00	0,00
1	PALAZZI POGGI - MALVEZZI: AMMINISTRAZIONE E SEGRETERIE	Via Zamboni 33, L.Trombetti 2-4-6, Belmeloro 2	BOLOGNA	DIRITTO D'USO PERPETUO	no	109.324,32	0,00	109.324,32
1	PALAZZI POGGI - MALVEZZI: AMMINISTRAZIONE E SEGRETERIE	Via Zamboni 33, L.Trombetti 2-4-6, Belmeloro 2	BOLOGNA	DIRITTO D'USO PERPETUO	no	451.177,44	0,00	451.177,44
1	PALAZZI POGGI - MALVEZZI: AMMINISTRAZIONE E SEGRETERIE	Via Zamboni 33, L.Trombetti 2-4-6, Belmeloro 2	BOLOGNA	DIRITTO D'USO PERPETUO	no	140.558,88	0,00	140.558,88
1	PALAZZI POGGI - MALVEZZI: AMMINISTRAZIONE E SEGRETERIE	Via Zamboni 33, L.Trombetti 2-4-6, Belmeloro 2	BOLOGNA	DIRITTO D'USO PERPETUO	no	305.845,68	0,00	305.845,68
13	AMMINISTRAZIONE	Largo Alfredo Trombetti, 3; Via Francesco Acri, 10-12	BOLOGNA	DIRITTO D'USO PERPETUO	no	1.776.506,76	0,00	1.776.506,76
100	EX CONVENTO S. GIOVANNI IN MONTE Dipartimento DISCI - CLA Centro Linguistico Ateneo	Piazza S.Giovanni in Monte 2-6, V.Cartoleria 1/4, Vicolo .De' Chiari 8	BOLOGNA	DIRITTO D'USO PERPETUO	no	5.123.195,91	0,00	5.123.195,91
105	Dipartimento di Sociologia e Diritto dell'Economia SDE	Via San Giacomo, 3	BOLOGNA	DIRITTO D'USO PERPETUO	no	1.134.003,57	0,00	1.134.003,57
123	"CASA TRAVERSARI" - Dipartimento DISCI	Via San Vitale, 28	RAVENNA	DIRITTO D'USO PERPETUO	no	683.757,27	0,00	683.757,27
124	PALAZZO CORRADINI - CAMPUS, SCUOLA DI LETTERE E BENI CULTURALI	Via Angelo Mariani, 5	RAVENNA	DIRITTO D'USO PERPETUO	no	1.747.596,27	0,00	1.747.596,27
153	Dipartimento di SCIENZE GIURIDICHE	Via Zamboni, 27-29	BOLOGNA	DIRITTO D'USO PERPETUO	no	165.651,36	0,00	165.651,36
153	Dipartimento di SCIENZE GIURIDICHE	Via Zamboni, 27-29	BOLOGNA	DIRITTO D'USO PERPETUO	no	65.289,84	0,00	65.289,84
153	Dipartimento di SCIENZE GIURIDICHE	Via Zamboni, 27-29	BOLOGNA	DIRITTO D'USO PERPETUO	no	218.646,96	0,00	218.646,96
153	Dipartimento di SCIENZE GIURIDICHE	Via Zamboni, 27-29	BOLOGNA	DIRITTO D'USO PERPETUO	no	203.029,68	0,00	203.029,68
153	Dipartimento di SCIENZE GIURIDICHE	Via Zamboni, 27-29	BOLOGNA	DIRITTO D'USO PERPETUO	no	387.404,64	0,00	387.404,64
201	Dipartimento BIGEA, Dipartimento FABIT, Dipartimento DIMES, Scuola di Scienze, Scuola di Medicina e Chirurgia, Scuola di Farmacia Biotecnologie e Scienze Motorie, Museo di Zoologia, Museo Anatomia Comparata, Museo di Antropologia	Via Francesco Selmi, 1-3-3/2; Via S.Giacomo, 9; Via Belmeloro, 8	BOLOGNA	DIRITTO D'USO PERPETUO	no	19.142.228,28	0,00	19.142.228,28
201	Dipartimento BIGEA, Dipartimento FABIT, Dipartimento DIMES, Scuola di Scienze, Scuola di Medicina e Chirurgia, Scuola di Farmacia Biotecnologie e Scienze Motorie, Museo di Zoologia, Museo Anatomia Comparata, Museo di Antropologia	Via Francesco Selmi, 1-3-3/2; Via S.Giacomo, 9; Via Belmeloro, 8	BOLOGNA	DIRITTO D'USO PERPETUO	no	4.704.099,96	0,00	4.704.099,96
201	Dipartimento BIGEA, Dipartimento FABIT, Dipartimento DIMES, Scuola di Scienze, Scuola di Medicina e Chirurgia, Scuola di Farmacia Biotecnologie e Scienze Motorie, Museo di Zoologia, Museo Anatomia Comparata, Museo di Antropologia	Via Francesco Selmi, 1-3-3/2; Via S.Giacomo, 9; Via Belmeloro, 8	BOLOGNA	DIRITTO D'USO PERPETUO	no	158.780,16	0,00	158.780,16
201	Dipartimento BIGEA, Dipartimento FABIT, Dipartimento DIMES, Scuola di Scienze, Scuola di Medicina e Chirurgia, Scuola di Farmacia Biotecnologie e Scienze Motorie, Museo di Zoologia, Museo Anatomia Comparata, Museo di Antropologia	Via Francesco Selmi, 1-3-3/2; Via S.Giacomo, 9; Via Belmeloro, 8	BOLOGNA	DIRITTO D'USO PERPETUO	no	0,00	0,00	0,00
209	EX ISTITUTO DI BOTANICA - Dipartimento BIGEA - Dipartimento FABIT	Via Irnerio, 42	BOLOGNA	DIRITTO D'USO PERPETUO	no	5.251.183,98	0,00	5.251.183,98
210	CASA DEI BENTIVOGLIO - Dipartimento BIGEA	Via Irnerio, 42	BOLOGNA	DIRITTO D'USO PERPETUO	no	4.169.630,01	0,00	4.169.630,01
210	CASA DEI BENTIVOGLIO - Dipartimento BIGEA	Via Irnerio, 42	BOLOGNA	DIRITTO D'USO PERPETUO	no	255.087,84	0,00	255.087,84
211	AULA PREFABBRICATA	Via Irnerio, 42	BOLOGNA	DIRITTO D'USO PERPETUO	no	327.197,01	0,00	327.197,01
212	SERRA MURATURA SEMICIRCOLARE	Via Irnerio, 42	BOLOGNA	DIRITTO D'USO PERPETUO	no	251.049,54	0,00	251.049,54
213	SERRA PIANTE SUCCULENTI	Via Irnerio, 42	BOLOGNA	DIRITTO D'USO PERPETUO	no	129.881,85	0,00	129.881,85
215	Dipartimento DI CHIMICA "G. CIAMICIAN"	Via Francesco Selmi, 2	BOLOGNA	DIRITTO D'USO PERPETUO	no	94.017,84	0,00	94.017,84
215	Dipartimento DI CHIMICA "G. CIAMICIAN"	Via Francesco Selmi, 2	BOLOGNA	DIRITTO D'USO PERPETUO	no	65.073,12	0,00	65.073,12
215	Dipartimento DI CHIMICA "G. CIAMICIAN"	Via Francesco Selmi, 2	BOLOGNA	DIRITTO D'USO PERPETUO	no	12.502.358,82	0,00	12.502.358,82

codice Immobile	Denominazione	Indirizzo	Comune	Titolo Giuridico	scadenza	Valore di bilancio (=base impon.IMU) AL 31/12/2021	Variazione 2022	Valore di bilancio (=base impon.IMU) AL 31/12/2022
215	Dipartimento DI CHIMICA "G. CIAMICIAN"	Via Francesco Selmi, 2	BOLOGNA	DIRITTO D'USO PERPETUO	no	672.860,16	0,00	672.860,16
217	Dipartimento FISICA E ASTRONOMIA	Via Imerio, 44-46-46/2	BOLOGNA	DIRITTO D'USO PERPETUO	no	100.734,48	0,00	100.734,48
217	Dipartimento FISICA E ASTRONOMIA	Via Imerio, 44-46-46/2	BOLOGNA	DIRITTO D'USO PERPETUO	no	9.988.113,45	0,00	9.988.113,45
217	Dipartimento FISICA E ASTRONOMIA	Via Imerio, 44-46-46/2	BOLOGNA	DIRITTO D'USO PERPETUO	no	65.289,84	0,00	65.289,84
217	Dipartimento FISICA E ASTRONOMIA	Via Imerio, 44-46-46/2	BOLOGNA	DIRITTO D'USO PERPETUO	no	591.301,20	0,00	591.301,20
225	Dipartimento BIGEA - MUSEO GEOLOGIA E PALEONTOLOGIA "G.CAPELLINI"	Via Zamboni, 61-63-65	BOLOGNA	DIRITTO D'USO PERPETUO	no	2.074.071,51	0,00	2.074.071,51
225	Dipartimento BIGEA - MUSEO GEOLOGIA E PALEONTOLOGIA "G.CAPELLINI"	Via Zamboni, 61-63-65	BOLOGNA	DIRITTO D'USO PERPETUO	no	105.406,35	0,00	105.406,35
225	Dipartimento BIGEA - MUSEO GEOLOGIA E PALEONTOLOGIA "G.CAPELLINI"	Via Zamboni, 61-63-65	BOLOGNA	DIRITTO D'USO PERPETUO	no	352.044,42	0,00	352.044,42
226	Dipartimento BIGEA - GEOLOGIA E PALEONTOLOGIA	Via Zamboni, 67	BOLOGNA	DIRITTO D'USO PERPETUO	no	3.089.641,59	0,00	3.089.641,59
226	Dipartimento BIGEA - GEOLOGIA E PALEONTOLOGIA	Via Zamboni, 67	BOLOGNA	DIRITTO D'USO PERPETUO	no	26.098,80	0,00	26.098,80
231	Ex-Mineralogia	piazza di Porta San Donato, 1	BOLOGNA	DIRITTO D'USO PERPETUO	no	2.082.657,78	0,00	2.082.657,78
231	Ex-Mineralogia	piazza di Porta San Donato, 1	BOLOGNA	DIRITTO D'USO PERPETUO	no	4.703.597,22	0,00	4.703.597,22
301	Dipartimento FABIT	Via Belmeloro, 4-6	BOLOGNA	DIRITTO D'USO PERPETUO	no	294.999,60	0,00	294.999,60
301	Dipartimento FABIT	Via Belmeloro, 4-6	BOLOGNA	DIRITTO D'USO PERPETUO	no	234.264,24	0,00	234.264,24
301	Dipartimento FABIT	Via Belmeloro, 4-6	BOLOGNA	DIRITTO D'USO PERPETUO	no	65.073,12	0,00	65.073,12
432	Dipartimento di SCIENZE DELL'EDUCAZIONE e SCUOLA DI PSICOLOGIA E SCIENZE DELLA FORMAZIONE	Via Filippo Re, 6	BOLOGNA	DIRITTO D'USO PERPETUO	no	7.604.928,87	0,00	7.604.928,87
441	AULE, UFFICI AMMINISTRAZIONE, Dipartimento CHIMICA "CIAMICIAN"	Via San Giacomo, 5-5/2-7	BOLOGNA	DIRITTO D'USO PERPETUO	no	132.316,80	0,00	132.316,80
451	SCUOLA DI LINGUE E LETTERATURE, TRADUZIONE E INTERPRETAZIONE	Via Filippo Re, 8	BOLOGNA	DIRITTO D'USO PERPETUO	no	2.963.805,18	0,00	2.963.805,18
701	Dipartimento DIBINEM , Dipartimento FABIT, Dipartimento CHIMICA "CIAMICIAN"	Via Belmeloro, 8/2	BOLOGNA	DIRITTO D'USO PERPETUO	no	1.471.539,09	0,00	1.471.539,09
701	Dipartimento DIBINEM , Dipartimento FABIT, Dipartimento CHIMICA "CIAMICIAN"	Via Belmeloro, 8/2	BOLOGNA	DIRITTO D'USO PERPETUO	no	45.551,52	0,00	45.551,52
701	Dipartimento DIBINEM , Dipartimento FABIT, Dipartimento CHIMICA "CIAMICIAN"	area	BOLOGNA	DIRITTO D'USO PERPETUO	no	0,00	0,00	0,00
707	SPISA (scuola spec.dir.amm.vo e scienza dell'amm.ne) +SEGRETERIA GIURISP.	Via Belmeloro, 10	BOLOGNA	DIRITTO D'USO PERPETUO	no	45.551,52	0,00	45.551,52
707	SPISA (scuola spec.dir.amm.vo e scienza dell'amm.ne) +SEGRETERIA GIURISP.	Via Belmeloro, 10	BOLOGNA	DIRITTO D'USO PERPETUO	no	1.714.652,10	0,00	1.714.652,10
707	SPISA (scuola spec.dir.amm.vo e scienza dell'amm.ne) +SEGRETERIA GIURISP.	Via Belmeloro, 10	BOLOGNA	DIRITTO D'USO PERPETUO	no	52.058,16	0,00	52.058,16
707	SPISA (scuola spec.dir.amm.vo e scienza dell'amm.ne) +SEGRETERIA GIURISP.	Via Belmeloro, 10	BOLOGNA	DIRITTO D'USO PERPETUO	no	1.736.699,16	0,00	1.736.699,16
715	Dipartimento MATEMATICA E DIP SCIENZE STATISTICHE	Viale Quirico Filopanti, 5	BOLOGNA	DIRITTO D'USO PERPETUO	no	1.253.169,12	0,00	1.253.169,12
716	"COMPARTO BELMELORO" - PLESSO AULE	Via Belmeloro, 14	BOLOGNA	DIRITTO D'USO PERPETUO	no	10.237,50	0,00	10.237,50
716	"COMPARTO BELMELORO" - PLESSO AULE	Via Belmeloro, 14	BOLOGNA	DIRITTO D'USO PERPETUO	no	658.203,00	0,00	658.203,00
716	"COMPARTO BELMELORO" - PLESSO AULE	Via Belmeloro, 14	BOLOGNA	DIRITTO D'USO PERPETUO	no	10.237,50	0,00	10.237,50
716	"COMPARTO BELMELORO" - PLESSO AULE	Via Belmeloro, 14	BOLOGNA	DIRITTO D'USO PERPETUO	no	658.203,00	0,00	658.203,00
716	"COMPARTO BELMELORO" - PLESSO AULE	Via Belmeloro, 14	BOLOGNA	DIRITTO D'USO PERPETUO	no	3.770.580,87	0,00	3.770.580,87
718	FABBRICATO PER A.U.B.	Viale Quirico Filopanti, 5	BOLOGNA	DIRITTO D'USO PERPETUO	no	137.956,56	0,00	137.956,56
723	"AMMINISTRAZIONE - ASDD	Viale Quirico Filopanti, 7	BOLOGNA	DIRITTO D'USO PERPETUO	no	758.568,51	0,00	758.568,51
725	Dipartimento di SCIENZE GIURIDICHE	Viale Quirico Filopanti, 9	BOLOGNA	DIRITTO D'USO PERPETUO	no	1.634.385,69	0,00	1.634.385,69
729	Dipartimento CHIMICA CIAMICIAN, Dipartimento FABIT	Via San Giacomo, 11	BOLOGNA	DIRITTO D'USO PERPETUO	no	1.323.201,39	0,00	1.323.201,39
733	CUSB, CIRCOLO DIP.UNIVERS., ORGANIZZAZ.SINDACALI - Dipartimento BIGEA JOHNS HOPKINS UNIVERSITY	Via San Giacomo, 9/2	BOLOGNA	DIRITTO D'USO PERPETUO	no	1.018.530,66	0,00	1.018.530,66
909	PLESSO VIA IRNERIO 48 - Dipartimento FABIT, Dipartimento DIBINEM, SCUOLA DI MEDICINA E CHIRURGIA, SCUOLA DI FARMACIA, BIOTECNOLOGIE E SCIENZE MOTORIE	Via Irnerio, 48	BOLOGNA	DIRITTO D'USO PERPETUO	no	12.641.917,68	0,00	12.641.917,68

codice Immobile	Denominazione	Indirizzo	Comune	Titolo Giuridico	scadenza	Valore di bilancio (=base impon.IMU) AL 31/12/2021	Variazione 2022	Valore di bilancio (=base impon.IMU) AL 31/12/2022
909	PLESSO VIA IRNERIO 48 - Dipartimento FABIT, Dipartimento DIBINEM, SCUOLA DI MEDICINA E CHIRURGIA, SCUOLA DI FARMACIA, BIOTECNOLOGIE E SCIENZE MOTORIE	Via Irnerio, 48	BOLOGNA	DIRITTO D'USO PERPETUO	no	132.316,80	0,00	132.316,80
927	Dipartimento DIBINEM e Dipartimento FABIT	Piazza di Porta San Donato, 2	BOLOGNA	DIRITTO D'USO PERPETUO	no	2.881.136,79	0,00	2.881.136,79
927	Dipartimento DIBINEM e Dipartimento FABIT	Piazza di Porta San Donato, 2	BOLOGNA	DIRITTO D'USO PERPETUO	no	65.073,12	0,00	65.073,12
927	Dipartimento DIBINEM e Dipartimento FABIT	Piazza di Porta San Donato, 2	BOLOGNA	DIRITTO D'USO PERPETUO	no	111.926,64	0,00	111.926,64
927	Dipartimento DIBINEM e Dipartimento FABIT	Piazza di Porta San Donato, 2	BOLOGNA	DIRITTO D'USO PERPETUO	no	4.071.170,88	0,00	4.071.170,88
957	Sant'Orsola	Via Giuseppe Massarenti, 9	BOLOGNA	DIRITTO D'USO PERPETUO	no	244.970.838,63	0,00	244.970.838,63
957	Sant'Orsola	Via Giuseppe Massarenti, 9	BOLOGNA	DIRITTO D'USO PERPETUO	no	3.685,50	0,00	3.685,50
957	Sant'Orsola	Via Giuseppe Massarenti, 9	BOLOGNA	DIRITTO USO PERPETUO PER L'AREA	no	0,00	0,00	0,00
990	COMPLESSO LEON BATTISTA ALBERTI - UFFICI	Via Quintino Sella, 13	RIMINI	DIRITTO D'USO PERPETUO	no	369.346,32	0,00	369.346,32
990	COMPLESSO LEON BATTISTA ALBERTI - UFFICI	Via Quintino Sella, 13	RIMINI	DIRITTO D'USO PERPETUO	no	1.034.968,20	0,00	1.034.968,20
990	COMPLESSO LEON BATTISTA ALBERTI - UFFICI	Via Carlo Cattaneo, 17	RIMINI	DIRITTO D'USO PERPETUO	no	305.574,78	0,00	305.574,78
990	COMPLESSO LEON BATTISTA ALBERTI - UFFICI	Via Carlo Cattaneo, 17	RIMINI	DIRITTO D'USO PERPETUO	no	352.959,60	0,00	352.959,60
990	COMPLESSO LEON BATTISTA ALBERTI - UFFICI	Via Quintino Sella, 13	RIMINI	DIRITTO D'USO PERPETUO	no	953.924,16	0,00	953.924,16
992	EX CONVENTO DEI TEATINI - Dipartimento SCIENZE STATISTICHE E AULE	Piazzetta dei Teatini, 10	RIMINI	DIRITTO D'USO PERPETUO	no	1.062.868,80	0,00	1.062.868,80
994	AULE CAMPUS E VICEPRESIDENZA SCUOLA DI FARMACIA BIOTECNOLOGIE E SCIENZE MOTORIE, Dipartimento CHIMIND, Dipartimento QUVI	Via dei Mille, 39	RIMINI	DIRITTO D'USO PERPETUO	no	1.467.555,39	0,00	1.467.555,39
5021	terreni di Granarolo dell'Emilia (anziché 5020)	terreno	GRANAROLO DELL'EMILIA	DIRITTO D'USO PERPETUO	no	18.506,81	0,00	18.506,81
5021	terreni di Granarolo dell'Emilia (anziché 5020)	terreno	GRANAROLO DELL'EMILIA	DIRITTO D'USO PERPETUO	no	32.832,00	0,00	32.832,00
5021	terreni di Granarolo dell'Emilia (anziché 5020)	terreno	GRANAROLO DELL'EMILIA	DIRITTO D'USO PERPETUO	no	80.525,81	0,00	80.525,81
5021	terreni di Granarolo dell'Emilia (anziché 5020)	terreno	GRANAROLO DELL'EMILIA	DIRITTO D'USO PERPETUO	no	17.840,25	0,00	17.840,25
5022	terreni orto botanico ed ex-Agraria	terreno	BOLOGNA	DIRITTO D'USO PERPETUO	no	4.235,63	0,00	4.235,63
5022	terreni orto botanico ed ex-Agraria	terreno	BOLOGNA	DIRITTO D'USO PERPETUO	no	22.276,69	0,00	22.276,69
5022	terreni orto botanico ed ex-Agraria (riaccatato come BCNC privo di valore)	terreno	BOLOGNA	DIRITTO D'USO PERPETUO	no	0,00	0,00	0,00
5022	terreni orto botanico ed ex-Agraria (riaccatato come area urbana priva di valore)	terreno	BOLOGNA	DIRITTO D'USO PERPETUO	no	0,00	0,00	0,00
5022	terreni orto botanico ed ex-Agraria	terreno	BOLOGNA	DIRITTO D'USO PERPETUO	no	0,00	0,00	0,00
5022	terreni orto botanico ed ex-Agraria	terreno	BOLOGNA	DIRITTO D'USO PERPETUO	no	0,00	0,00	0,00
5022	terreni orto botanico ed ex-Agraria	terreno	BOLOGNA	DIRITTO D'USO PERPETUO	no	0,00	0,00	0,00
5022	terreni orto botanico ed ex-Agraria	terreno	BOLOGNA	DIRITTO D'USO PERPETUO	no	0,00	0,00	0,00
5022	terreni orto botanico ed ex-Agraria	terreno	BOLOGNA	DIRITTO D'USO PERPETUO	no	0,00	0,00	0,00
5022	terreni orto botanico ed ex-Agraria	terreno	BOLOGNA	DIRITTO D'USO PERPETUO	no	0,00	0,00	0,00
57	SCUOLA SUPERIORE DI LINGUE MODERNE PER INTERPRETI E TRADUTTORI	Via Guglielmo Oberdan, 2	FORLI'	DIRITTO USO TEMPORANEO	31/1/2022	0,00	0,00	0,00
176	Campus Universitario - Padiglione Morgagni	Via Giacomo della Torre, 5	FORLI'	DIRITTO USO TEMPORANEO	18/11/2021	3.182.788,14	0,00	3.182.788,14
937	EX ARRIGONI Dipartimento DISTAL	Piazza Aldo Moro, 90	CESENA	DIRITTO USO TEMPORANEO	1/10/2016	2.460.413,97	0,00	2.460.413,97
1006	STUDENTATO	Via Roma 47	RIMINI	DIRITTO USO TEMPORANEO	30/10/2037	2.681.776,86	0,00	2.681.776,86
6023	studentato Fioravanti	via Fioravanti	BOLOGNA	DIRITTO USO TEMPORANEO	13/4/2109	0,00	0,00	0,00
6023	studentato Fioravanti	via Fioravanti	BOLOGNA	DIRITTO USO TEMPORANEO	13/4/2109	0,00	0,00	0,00
6023	studentato Fioravanti	via Fioravanti	BOLOGNA	DIRITTO USO TEMPORANEO	13/4/2109	0,00	0,00	0,00
990	Complesso Leon Battista Alberti - aule e studi docenti 2.6 e 2.7	Piazzetta dei Teatini, 13	RIMINI	DIRITTO D'USO PERPETUO	no	1.577.389,38	0,00	1.577.389,38
6187	Centrale Teleriscaldamento San Giacomo	via San Giacomo, 9	BOLOGNA	DIRITTO D'USO PERPETUO	no	378.439,43	0,00	378.439,43
6215-6500	Edificio CUP Rimini (dal 22/12/2021)	Via Circonvallazione Occidentale n 57	RIMINI	DIRITTO D'USO PERPETUO	no	5.339.440,00	0,00	5.339.440,00
Totale complessivo						431.303.234,83		431.303.234,82

8_3 CONTI D'ORDINE - BENI IN CONCESSIONE AMMINISTRATIVA IN USO PERPETUO

codice immobile	Denominazione	Indirizzo	Comune	Titolo Giuridico	Valore di bilancio (=base impon.IMU) AL 31.12.2021	Variazione 2022	Valore di bilancio (=base impon.IMU) AL 31.12.2022
174	Campus Universitario - Padiglione Melandri	Via San Pellegrino Laziosi, 13	FORLI'	CONCESSIONE AMMINISTRATIVA IN USO PERPETUO	1.727.183,85	0,00	1.727.183,85
174	Campus Universitario - Padiglione Celtico	Via San Pellegrino Laziosi, 13	FORLI'	CONCESSIONE AMMINISTRATIVA IN USO PERPETUO	416.721,48	0,00	416.721,48
174	Campus Universitario - Padiglione Pneumologia F/3	Via San Pellegrino Laziosi, 13	FORLI'	CONCESSIONE AMMINISTRATIVA IN USO PERPETUO	0,00	0,00	0,00
174	Campus Universitario - Padiglione Pallareti F/3	Via San Pellegrino Laziosi, 13	FORLI'	CONCESSIONE AMMINISTRATIVA IN USO PERPETUO	0,00	0,00	0,00
6056	Energy House	via porta Cotogni, snc	FORLI'	CONCESSIONE AMMINISTRATIVA IN USO PERPETUO	10.920,00	0,00	10.920,00
6056	Energy House	via porta Cotogni, snc	FORLI'	CONCESSIONE AMMINISTRATIVA IN USO PERPETUO	4.777,50	0,00	4.777,50
6056	Energy House	via porta Cotogni, snc	FORLI'	CONCESSIONE AMMINISTRATIVA IN USO PERPETUO	682,50	0,00	682,50
6056	Energy House	via porta Cotogni, snc	FORLI'	CONCESSIONE AMMINISTRATIVA IN USO PERPETUO	682,50	0,00	682,50
6056	Energy House	via porta Cotogni, snc	FORLI'	CONCESSIONE AMMINISTRATIVA IN USO PERPETUO	4.914,00	0,00	4.914,00
6115	Campus Universitario - Padiglione Sauli Saffi e Aule Trefolo Teaching Hub	Via F. Corridoni, 20	FORLI'	CONCESSIONE AMMINISTRATIVA IN USO PERPETUO	6.219.096,66	0,00	6.219.096,66
6115	Campus Universitario - Padiglione Sauli Saffi e Aule Trefolo Teaching Hub	Via F. Corridoni, 20	FORLI'	CONCESSIONE AMMINISTRATIVA IN USO PERPETUO	518.939,40	0,00	518.939,40
6115	Campus Universitario - Padiglione Sauli Saffi e Aule Trefolo Teaching Hub	Via F. Corridoni, 20	FORLI'	CONCESSIONE AMMINISTRATIVA IN USO PERPETUO	0,00	0,00	0,00
6115	Campus Universitario - Playground e Tensostrutture	Via F. Corridoni, 20	FORLI'	CONCESSIONE AMMINISTRATIVA IN USO PERPETUO	0,00	0,00	0,00
176-	Campus Morgagni Forli - Palazzina Giulitta Morgagni (dal 13/12/2022)	Via Giacomo della Torre, 5	FORLI'	CONCESSIONE AMMINISTRATIVA IN USO PERPETUO	0,00	3.182.788,14	3.182.788,14
Totale complessivo					8.903.917,89	3.182.788,14	12.086.706,03

8 - 4 CONTI D'ORDINE - BENI IN CONCESSIONE AMMINISTRATIVA

codice immobile	Denominazione	Indirizzo	Comune	Titolo Giuridico	scadenza	Valore di bilancio (=base impon.IMU) AL 31/12/2021	Variazione 2022	Valore di bilancio (=base impon.IMU) AL 31/12/2022
17	Aula Magna Santa Lucia	via Castiglione, 34/A	BOLOGNA	CONCESSIONE AMMINISTRATIVA	31/12/2039	416.270,40	0,00	416.270,40
17	Aula Magna Santa Lucia	via Castiglione, 36	BOLOGNA	CONCESSIONE AMMINISTRATIVA	31/12/2039	21.957.592,86	0,00	21.957.592,86
59	Plesso Economia Forlì	Piazzale della Vittoria, 15	FORLÌ	CONCESSIONE AMMINISTRATIVA	22/1/2028	3.254.568,24	0,00	3.254.568,24
65	Villa Almerici	p.zza G. Goidanich, 60	CESENA	CONCESSIONE AMMINISTRATIVA	22/11/2028	2.994.544,35	0,00	2.994.544,35
65	Villa Almerici	p.zza G. Goidanich, 60	CESENA	CONCESSIONE AMMINISTRATIVA	22/11/2028	6.941,76	0,00	6.941,76
65	Villa Almerici	p.zza G. Goidanich, 60	CESENA	CONCESSIONE AMMINISTRATIVA	22/11/2028	70.279,44	0,00	70.279,44
65	Villa Almerici	p.zza G. Goidanich, 60	CESENA	CONCESSIONE AMMINISTRATIVA	22/11/2028	198.574,95	0,00	198.574,95
65	Villa Almerici	p.zza G. Goidanich, 60	CESENA	CONCESSIONE AMMINISTRATIVA	22/11/2028	0,00	0,00	0,00
65	Villa Almerici	p.zza G. Goidanich, 60	CESENA	CONCESSIONE AMMINISTRATIVA	22/11/2028	342.063,12	0,00	342.063,12
122	PALAZZO BACCARINI	Via Alfredo Baccarini, 27	RAVENNA	CONCESSIONE AMMINISTRATIVA	24/9/2050	486.215,73	0,00	486.215,73
122	PALAZZO BACCARINI	Via Alfredo Baccarini, 27	RAVENNA	CONCESSIONE AMMINISTRATIVA	24/9/2050	85.408,47	0,00	85.408,47
122	PALAZZO BACCARINI	Via Alfredo Baccarini, 27	RAVENNA	CONCESSIONE AMMINISTRATIVA	24/9/2050	68.327,07	0,00	68.327,07
122	PALAZZO BACCARINI	Via Alfredo Baccarini, 27	RAVENNA	CONCESSIONE AMMINISTRATIVA	24/9/2050	14.029,68	0,00	14.029,68
122	PALAZZO BACCARINI	Via Alfredo Baccarini, 27	RAVENNA	CONCESSIONE AMMINISTRATIVA	24/9/2050	0,00	0,00	0,00
245	Dipartimento BIGEA - LABORATORI BIOLOGIA MARINA E PESCA	Viale Adriatico 1/n	FANO	CONCESSIONE DA DEMANIO MARITTIMO	indeterminato	911.035,44	0,00	911.035,44
300	SERRE DELL' ISTITUTO TECNICO AGRARIO "SCARABELLI" - "GHINI"	Via Ascari, 15	IMOLA	CONVENZIONE	7/3/2026	284.696,37	0,00	284.696,37
300	SERRE DELL' ISTITUTO TECNICO AGRARIO "SCARABELLI" - "GHINI"	Via Ascari, 15	IMOLA	CONVENZIONE	7/3/2026	65.594,34	0,00	65.594,34
304	Istituto Tecnico Agrario "Scarabelli-Ghini"	via Antonio Ascari, 17	IMOLA	CONVENZIONE	7/3/2026	3.661.317,24	0,00	3.661.317,24
349	Dipartimento DIN - HANGAR IN ZONA AEROPORTO (CESSATO IL 31/5/2021)	Via Carlo Seganti, 103	FORLÌ	CONCESSIONE AMMINISTRATIVA	9/8/2024	0,00	0,00	0,00
349	Dipartimento DIN - HANGAR IN ZONA AEROPORTO (CESSATO IL 31/5/2021)	terreno	FORLÌ	CONCESSIONE AMMINISTRATIVA	9/8/2024	0,00	0,00	0,00
349	Dipartimento DIN - HANGAR IN ZONA AEROPORTO (CESSATO IL 31/5/2021)	terreno	FORLÌ	CONCESSIONE AMMINISTRATIVA	9/8/2024	0,00	0,00	0,00
937	EX ARRIGONI Dipartimento DISTAL	Piazza Aldo Moro, 90	CESENA	CONCESSIONE AMMINISTRATIVA	1/10/2016	365.274,00	0,00	365.274,00
937	EX ARRIGONI Dipartimento DISTAL	Piazza Aldo Moro, 90	CESENA	CONCESSIONE AMMINISTRATIVA	16/5/2021	723.710,03	0,00	723.710,03
942	PALAZZO URBINATI - PORZIONE IN SUB-CONCESSIONE AMM.VA DA ARSTUD	Via Montalti 67	CESENA	CONCESSIONE AMMINISTRATIVA	19/10/2035	710.600,94	0,00	710.600,94
944	EX OSPEDALE RONCATI - OTTONELLO	Viale Carlo Pepoli, 5	BOLOGNA	CONCESSIONE AMMINISTRATIVA	determinato	0,00	0,00	0,00
944-945	EX OSPEDALE RONCATI - BIBLIOTECA DELLA SALUTE MENTALE E DELLE SCIENZE UMANE "G.F. MINGUZZI - C.GENTILI"	Via Sant'Isaia, 90	BOLOGNA	CONCESSIONE AMMINISTRATIVA	determinato	0,00	0,00	0,00
946	Ex fornace Galotti (spazi aggiuntivi dal 15/9/2021)	via della Beverara, 123/2	BOLOGNA	CONCESSIONE AMMINISTRATIVA	31/12/2037	1.783.230,54	0,00	1.783.230,54
5014	FORESTERIA	terreno	LOIANO	CONCESSIONE AMMINISTRATIVA	indeterminato	3.496,50	0,00	3.496,50
5014	FORESTERIA	terreno	LOIANO	CONCESSIONE AMMINISTRATIVA	indeterminato	695,25	0,00	695,25
6019	area antistante Gallerie Caproni	via Zoli, snc	PREDAPPIO	CONCESSIONE AMMINISTRATIVA	25/10/2025	273,38	0,00	273,38
6019	Visitor Center	via Zoli, snc	PREDAPPIO	CONCESSIONE AMMINISTRATIVA	25/10/2025	119.808,36	0,00	119.808,36
6019	cabina elettrica	via Zoli, snc	PREDAPPIO	CONCESSIONE AMMINISTRATIVA	25/10/2025	12.831,00	0,00	12.831,00
6020	Gallerie Caproni	via Zoli, snc	PREDAPPIO	CONCESSIONE AMMINISTRATIVA	25/10/2025	0,00	0,00	0,00
6026	Area Cavaticcio Consorzio della Chiesa di Casalecchio	terreno	BOLOGNA	CONCESSIONE AMMINISTRATIVA	determinato	0,00	0,00	0,00
6062	Biologia Marina e Pesca	mare	FANO	CONCESSIONE DA DEMANIO MARITTIMO	indeterminato	0,00	0,00	0,00
6065	SEDE DI BUENOS AIRES	Marcelo T. de Alvear, 1119	BUENOS AIRES	CONCESSIONE AMMINISTRATIVA	24/8/2026	0,00	0,00	0,00
6067	Dipartimento DIMEVET Capannone per nuove aule / laboratori e area antistante (variazione classe catastale)	Via Magrini, 31	CESENATICO	CONCESSIONE DA DEMANIO MARITTIMO	31/12/2040	361.328,63	0,00	361.328,63
6114	Tecnopolo	Via Fontanelle, 67	FORLÌ	CONCESSIONE AMMINISTRATIVA	30/11/2025	763.504,77	0,00	763.504,77
6116	Tecnopolo (variazione di classamento)	via Dario Campana, 71	RIMINI	CONCESSIONE AMMINISTRATIVA	05/04/2026	1.468.884,27	0,00	1.468.884,27
6116	Tecnopolo	via Dario Campana, 71	RIMINI	CONCESSIONE AMMINISTRATIVA	05/04/2026	20.823,60	0,00	20.823,60
6116	Tecnopolo	via Dario Campana, 71	RIMINI	CONCESSIONE AMMINISTRATIVA	05/04/2026	91.623,84	0,00	91.623,84
6117	Tecnopolo	Via Quinto Bucci, 336	CESENA	CONCESSIONE AMMINISTRATIVA	05/07/2025	1.072.568,70	0,00	1.072.568,70
6119	Stazione Veneta	Via Zanolini 41	BOLOGNA	CONCESSIONE AMMINISTRATIVA	23/7/2044	853.158,60	0,00	853.158,60
6184	ex ENAV Academy (50% in concessione)	via Montaspro, 97	FORLÌ	CONCESSIONE AMMINISTRATIVA	6/12/2048	688.138,03	0,00	688.138,03
6184	ex ENAV Academy (50% in concessione e variazione classamento)	via Montaspro, 99	FORLÌ	CONCESSIONE AMMINISTRATIVA	6/12/2048	5.835,38	0,00	5.835,38
62	AULE CAMPUS (da comodato a concessione)	Viale Rasi e Spinelli, 176	CESENA	CONCESSIONE AMMINISTRATIVA	31/12/2059	494.691,75	0,00	494.691,75
179	Santa Cristina (da locazione a concessione)	Via Fondazza	BOLOGNA	CONCESSIONE AMMINISTRATIVA	31/12/2037	3.926.782,44	0,00	3.926.782,44
180	Santa Cristina (da locazione a concessione)	Via Fondazza	BOLOGNA	CONCESSIONE AMMINISTRATIVA	31/12/2037	170.818,41	0,00	170.818,41
6192	Campostrino Forlì (da 1/6/21)	Piazzetta Campostrino, 4	FORLÌ	CONCESSIONE AMMINISTRATIVA	31/5/2030	377.968,50	0,00	377.968,50
6192	Campostrino Forlì - chiosco (da 1/6/21)	Piazzetta Campostrino, 4	FORLÌ	CONCESSIONE AMMINISTRATIVA	31/5/2030	56.849,52	0,00	56.849,52
6212-6497	Porzione Magazzino comunale di Fano	Via Paolo Borsellino, 2/e -	FANO	CONCESSIONE AMMINISTRATIVA	22/7/2022	0,00	0,00	0,00
776	Palazzina Scuola Infermieri AOSP S Orsola	Viale Ercolani, 6	BOLOGNA	CONCESSIONE AMMINISTRATIVA	31/12/2024	0,00	0,00	0,00
981	Istituto Ortopedico Rizzoli	Via Alessandro Codivilla, 9	BOLOGNA	CONCESSIONE AMMINISTRATIVA	determinato	0,00	0,00	0,00
6028	COMUNE DI FAENZA E ROMAGNA TECH -ISTITUTO DI SCIENZA E TECNOLOGIA DEI MATERIALI CERAMICI	Via Granarolo, 62	FAENZA	CONCESSIONE AMMINISTRATIVA	determinato	0,00	0,00	0,00
Totale complessivo						48.890.355,90	-	48.890.355,90

8_5 CONTI D'ORDINE - BENI IN COMODATO

codice immobile	Denominazione	Indirizzo	Comune	Titolo Giuridico	scadenza	Valore di bilancio (=base impon.IMU) AL 31.12.2021	Variazione 2022	Valore di bilancio (=base impon.IMU) AL 31.12.2022
9	Palazzo Paleotti	Via Zamboni, 25	BOLOGNA	COMODATO	31/12/2043	6.830.685,97	0,00	6.830.685,97
112	AFORM - ASB (1 solo immobile in comodato anziché 2 dal 27/6/2021)	viale Carlo Bertè Pichat, 10	BOLOGNA	COMODATO	indeterminato	538.808,76	0,00	538.808,76
124	PALAZZO CORRADINI	Via Angelo Mariani, 5	RAVENNA	COMODATO	2/12/2042	260.145,16	0,00	260.145,16
127	ITAS "L. PERDISA"	Via dell'Agricoltura, 5	RAVENNA	COMODATO	30/6/2022	0,00	0,00	0,00
128	Ex Istituto musicale "G. Verdi"	Via Giuseppe Pasolini, 23	RAVENNA	COMODATO	20/3/2053	191.319,03	0,00	191.319,03
298	Palazzo Vespignani	Via Garibaldi 24	IMOLA	COMODATO	16/3/2028	1.176.366,03	0,00	1.176.366,03
358	ING.NUCLEARE AREA - DEMANIALE (EX MILITARE) 1° E 2° CASAMATTA	terreno	BOLOGNA	COMODATO	determinato	0,00	0,00	0,00
358	ING.NUCLEARE AREA - DEMANIALE (EX MILITARE) 1° E 2° CASAMATTA	terreno	BOLOGNA	COMODATO	determinato	0,00	0,00	0,00
358	ING.NUCLEARE AREA - DEMANIALE (EX MILITARE) 1° E 2° CASAMATTA	terreno	BOLOGNA	COMODATO	determinato	0,00	0,00	0,00
358	ING.NUCLEARE AREA - DEMANIALE (EX MILITARE) 1° E 2° CASAMATTA	terreno	BOLOGNA	COMODATO	determinato	0,00	0,00	0,00
358	ING.NUCLEARE AREA - DEMANIALE (EX MILITARE) 1° E 2° CASAMATTA	terreno	BOLOGNA	COMODATO	determinato	0,00	0,00	0,00
358	ING.NUCLEARE AREA - DEMANIALE (EX MILITARE) 1° E 2° CASAMATTA	terreno	BOLOGNA	COMODATO	determinato	0,00	0,00	0,00
359	ROCCA VESCOVILE, AREA PROSPICIENTE DI BERTINORO E RIVELLINO - Ce.U.B.	Via Aldruda Frangipane, 19	BERTINORO	COMODATO	27/4/2050	78.088,08	0,00	78.088,08
359	ROCCA VESCOVILE, AREA PROSPICIENTE DI BERTINORO E RIVELLINO - Ce.U.B.	Via Aldruda Frangipane, 19	BERTINORO	COMODATO	27/4/2050	433.042,89	0,00	433.042,89
359	ROCCA VESCOVILE, AREA PROSPICIENTE DI BERTINORO E RIVELLINO - Ce.U.B.	Via Aldruda Frangipane, 19	BERTINORO	COMODATO	27/4/2050	1.152.452,07	0,00	1.152.452,07
359	ROCCA VESCOVILE, AREA PROSPICIENTE DI BERTINORO E RIVELLINO - Ce.U.B.	terreno	BERTINORO	COMODATO	27/4/2050	2.332,13	0,00	2.332,13
359	ROCCA VESCOVILE, AREA PROSPICIENTE DI BERTINORO E RIVELLINO - Ce.U.B.	terreno	BERTINORO	COMODATO	27/4/2050	1.247,06	0,00	1.247,06
359	ROCCA VESCOVILE, AREA PROSPICIENTE DI BERTINORO E RIVELLINO - Ce.U.B.	Via Aldruda Frangipane, 19	BERTINORO	COMODATO	27/4/2050	378.214,83	0,00	378.214,83
359	ROCCA VESCOVILE, AREA PROSPICIENTE DI BERTINORO E RIVELLINO - Ce.U.B.	Via Aldruda Frangipane, 19	BERTINORO	COMODATO	27/4/2050	40.997,04	0,00	40.997,04
770	Edificio Via dei Mille, 160	Viale dei Mille, 160	CESENATICO	COMODATO	determinato	0,00	0,00	0,00
771	Laboratori Fondazione Centro Ricerche Marine	Viale Amerigo Vespucci, 2	CESENATICO	COMODATO	indeterminato	0,00	0,00	0,00
772	AULE CAMPUS, Dipartimento ARCHITETTURA, Dipartimento DICAM	Via Tombesi dall'Ova, 55	RAVENNA	COMODATO	16/7/2016	564.632,88	0,00	564.632,88
773	"CASA MATHA" - AULA	Via Giacomo Matteotti, 35; Piazza Andrea Costa	RAVENNA	COMODATO	determinato	0,00	0,00	0,00
988	LABORATORI DIDATTICI per SCUOLA DI FARMACIA BIOTECNOLOGIE E SCIENZE MOTORIE e per SCUOLA DI SCIENZE	Via Bastioni Settecentuali, 45	RIMINI	COMODATO	indeterminato	1.007.067,60	0,00	1.007.067,60
1020	Area Navile	terreno	BOLOGNA	COMODATO	determinato	0,00	0,00	0,00
1020	Area Navile	terreno	BOLOGNA	COMODATO	determinato	0,00	0,00	0,00
1020	Area Navile	terreno	BOLOGNA	COMODATO	determinato	0,00	0,00	0,00
1020	Area Navile	terreno	BOLOGNA	COMODATO	determinato	0,00	0,00	0,00
1020	Area Navile	terreno	BOLOGNA	COMODATO	determinato	0,00	0,00	0,00
6014	SALA DI LETTURA	Via Mulini, 23	CESENA	COMODATO	30/4/2029	290.458,77	0,00	290.458,77
6058	Ex ospedale "Lolli"	p.le Giovanni Dalle Bande Nere, 11	IMOLA	COMODATO	12/9/2023	593.948,20	0,00	593.948,20
6060	Dipartimento DIT	Corso della Repubblica, 144	FORLI'	COMODATO	29/1/2030	181.881,00	0,00	181.881,00
6088	Palazzo Dal Pero	piazza Duomo, 9	IMOLA	COMODATO	31/3/2039	1.386.282,03	0,00	1.386.282,03
6089	Villa Borra	terreno	MONTE SAN PIETRO	COMODATO	14/6/2025	0,00	0,00	0,00
6089	Villa Borra	via Pradalbino, 40	MONTE SAN PIETRO	COMODATO	14/6/2025	8.458,80	0,00	8.458,80
6090	Tecnopolo	via Albert Einstein, 8	FAENZA	COMODATO	nd	0,00	0,00	0,00
6118	Rocca delle Caminate	strada San Lorenzo, snc	MELDOLA	COMODATO	nd	0,00	0,00	0,00
6122	laboratorio CIRI Scienze della Vita e Tecnologie della Salute	via Tolara di sopra, 41/e	OZZANO DELL'EMILIA	COMODATO	nd	0,00	0,00	0,00
345	Lazzaretto	terreno	BOLOGNA	COMODATO	indeterminato	0,00	0,00	0,00
345	Lazzaretto	terreno	BOLOGNA	COMODATO	indeterminato	0,00	0,00	0,00
345	Lazzaretto	terreno	BOLOGNA	COMODATO	indeterminato	0,00	0,00	0,00
345	Lazzaretto	terreno	BOLOGNA	COMODATO	indeterminato	0,00	0,00	0,00
345	Lazzaretto	terreno	BOLOGNA	COMODATO	indeterminato	0,00	0,00	0,00
345	Lazzaretto	terreno	BOLOGNA	COMODATO	indeterminato	0,00	0,00	0,00
345	Lazzaretto	terreno	BOLOGNA	COMODATO	indeterminato	0,00	0,00	0,00
345	Lazzaretto	terreno	BOLOGNA	COMODATO	indeterminato	0,00	0,00	0,00
345	Lazzaretto	terreno	BOLOGNA	COMODATO	indeterminato	0,00	0,00	0,00
345	Lazzaretto	terreno	BOLOGNA	COMODATO	indeterminato	0,00	0,00	0,00
345	Lazzaretto	terreno	BOLOGNA	COMODATO	indeterminato	0,00	0,00	0,00
345	Lazzaretto	terreno	BOLOGNA	COMODATO	indeterminato	0,00	0,00	0,00
345	Lazzaretto	terreno	BOLOGNA	COMODATO	indeterminato	0,00	0,00	0,00
345	Lazzaretto	terreno	BOLOGNA	COMODATO	indeterminato	0,00	0,00	0,00
6188	Osservanza - corte Padiglioni 17-19	via Livia Venturini, 4	IMOLA	COMODATO	nd	0,00	0,00	0,00
6188	Osservanza - corte Padiglioni 3-5	via Livia Venturini, 4	IMOLA	COMODATO	nd	0,00	0,00	0,00
6188	Osservanza - corte Padiglioni 6-8	via Livia Venturini, 4	IMOLA	COMODATO	nd	0,00	0,00	0,00
6188	Osservanza - ex voliera	via Livia Venturini, 4	IMOLA	COMODATO	nd	2.341,92	0,00	2.341,92
6188	Osservanza - marciapiede Padiglioni 17-19	via Livia Venturini, 4	IMOLA	COMODATO	nd	0,00	0,00	0,00
6188	Osservanza - Padiglioni 17-19	via Livia Venturini, 4	IMOLA	COMODATO	nd	167.630,40	0,00	167.630,40
6188	Osservanza - Padiglioni 6-8	via Livia Venturini, 4	IMOLA	COMODATO	nd	881.876,52	0,00	881.876,52
6189	Casa della Salute	via fratelli Cardinali Cicognani, 76	BRISIGHELLA	COMODATO	nd	15.202,04	0,00	15.202,04
6190	Palazzo Talenti Framonti	piazza Aurelio Saffi, 45	FORLI'	COMODATO	nd	0,00	0,00	0,00
196	CAMPUS RIMINI	via Domenico Angherà, 22	RIMINI	COMODATO	indeterminato	0,00	0,00	0,00
1100	AULE CAMPUS (da locazione a comodato da 1/1/2020)	via Clodia, 43	RIMINI	COMODATO	31/12/2025	1.018.227,84	0,00	1.018.227,84
6191	Aule Centro Studi (Fondazione Garzanti da Serinar) in comodato da 29/9/2020	via Giovanni Fronticelli Baldelli, 16	FORLI'	COMODATO	28/9/2029	0,00	0,00	0,00
6211	Centro Ricerche Ambientali dal 17/6/2021	viale Cro Menotti, 48	MARINA DI RAVENNA (RA)	COMODATO	16/6/2026	0,00	0,00	0,00
6213-6498	Sala Nassirya e Uffici di Forli	Via Giovanbattista Morgagni, 2	FORLI'	COMODATO	15/11/2026	0,00	0,00	0,00
Totale complessivo						17.201.707,05	0,00	17.201.707,05

CREDITI CANCELLATI AL 31/12/2022

NUMERO ID DOCUMENTO GESTIONALE	DATA REGISTRAZIONE DOCUMENTO	DESCRIZIONE DOCUMENTO	CODICE UNITA' ECONOMICA	DESCRIZIONE STRUTTURA	CODICE PROGETTO	AMMONTARE DEL CREDITO DA CANCELLARE	MOTIVAZIONE	FONDO UTILIZZATO A COPERTURA DELLA CANCELLAZIONE DEL CREDITO
2808035	09/06/2021	ALTE COMPETENZE 2020 – RIF.2019-13552 RER	UE.A.P1	DIPARTIMENTO DI INGEGNERIA DELL'ENERGIA ELETTRICA E DELL'INFORMAZIONE "GUGLIELMO MARCONI"	AC20_RIF.2019-13552_Palli	0,28	PROVV.E.N.79814-2022 SOSPELO CONDVISIVO NON CAPIENTE - regolarizzazione quota DEI Assegni Alte Competenze 2020.	FONDO RISCHI RENDICONTUALI DA RICERCA SCIENTIFICA
2372043	14/05/2020	Bando Alte Competenze RER - POR FSE 2014/2020 Obi	UE.A.N7	DIPARTIMENTO DI FISICA E ASTRONOMIA "AUGUSTO RIGHI"	POR_FSE14/20DR	0,24	minore incasso	FONDO RISCHI RENDICONTUALI DA RICERCA SCIENTIFICA
2813692	16/06/2021	Accordo ASI-INAF 2018-31-HH.0 Missione SPICA	UE.A.N7	DIPARTIMENTO DI FISICA E ASTRONOMIA "AUGUSTO RIGHI"	2018ASISPICAF	23,40	minore incasso	FONDO RISCHI RENDICONTUALI DA RICERCA SCIENTIFICA
2825443	25/06/2021	Contributo progetto "Research and development of Integrated Rainfall measurements platform for application in agriculture, hydro-meteorological hazard prevention and mitigation, and water management (INDRA) Bando MAECI	UE.A.N7	DIPARTIMENTO DI FISICA E ASTRONOMIA "AUGUSTO RIGHI"	MAECIFP	5.975,00	minore incasso	FONDO RISCHI RENDICONTUALI DA RICERCA SCIENTIFICA
2749084	22/04/2021	DPC/RELUIS 2019-2021 WP15 Linea ISOLAMENTO E DISSIPAZIONE - Conv. con il Consorzio Reluis per contributo di ricerca di cui al Rep. n.45/2019	UE.A.N9	DIPARTIMENTO DI INGEGNERIA CIVILE, CHIMICA, AMBIENTALE E DEI MATERIALI	DPC19_21SILVESTRI_WP15	1,28	in fase di rendicontazione è stata riconosciuta una cifra inferiore relativamente ad un acquisto in valuta estera con perdita su cambi	FONDO RISCHI RENDICONTUALI DA RICERCA SCIENTIFICA
2542785	02/11/2020	Anticipazione finanziamento assegno di ricerca "Alte competenze 2020" Rif.2019-13552 RER	UE.A.P4	DIPARTIMENTO DI MATEMATICA	AC20_RIF.2019-13552_CITTI	1,16	Il trasferimento da parte della RER è stato di € 1,16 inferiore	FONDO RISCHI RENDICONTUALI DA RICERCA SCIENTIFICA
1936952	24/06/2019	Contributo concesso dalla Fondazione Cassa dei Risparmi di Forlì, come da comunicazione prot. 85707 del 16/04/19, al progetto COLLOQUIA	UE.A.CAMPCEFOR	CAMPUS DI FORLÌ	COLLOQUIA	3.260,00	Progetto non eseguito per cambio di responsabile scientifico. Sono state richieste 4 proroghe alla Fondazione Cassa dei Risparmi. Il responsabile scientifico subentrante non è riuscito ad organizzare l'evento per la crisi data dalla guerra. La Fondazione Cassa dei Risparmi non ha più concesso proroghe e ha ammesso a rendiconto una somma parziale per un piccolo evento portato a termine.	FONDO RISCHI RENDICONTUALI DA RICERCA SCIENTIFICA
2315412	12/03/2020	Decr. 62/2020 - Anticipazione dei costi per l'attivazione dell'assegno Call4BP2019	UE.A.N2	DIPARTIMENTO DI CHIMICA "GIACOMO CIAMICIAN"	Call4BP2019_Ass_DIPCHIM_Rapino	5.502,69	Nessuna in quanto la rendicontazione è stata inferiore all'assegnazione per recesso del titolare dell'assegno di ricerca attivato € 26.000,00 Rendiconto € 20.497,31 Differenza di € 5.502,69 (vincolo n. 4349)	FONDO RISCHI RENDICONTUALI DA RICERCA SCIENTIFICA
2446595	28/07/2020	Decr. 63/2020 - Anticipazione dei costi per l'attivazione dell'assegno Call4BP2019	UE.A.N2	DIPARTIMENTO DI CHIMICA "GIACOMO CIAMICIAN"	Call4BP2019_Ass_DIPCHIM_Ceroni	0,33	Nessuna in quanto la rendicontazione è stata inferiore all'assegnazione per conteggio dell'assegno di ricerca attivato €26.000,00 Rendiconto € 25.999,67-- Differenza di € 0,33 sul progetto Call4BP2019_Ass_DIPCHIM_Ceroni	FONDO RISCHI RENDICONTUALI DA RICERCA SCIENTIFICA
2718579	26/03/2021	Progetto MAC4PRO_INAIL_BRIC 2018	UE.A.N8	DIPARTIMENTO DI INFORMATICA - SCIENZA E INGEGNERIA	MAC4PRO_DISI	161,65	Riscossione inferiore rispetto alla previsione	FONDO RISCHI RENDICONTUALI DA RICERCA SCIENTIFICA
3037612	07/12/2021	Progetto: "Metodo di determinazione della profondità"	UE.A.N8	DIPARTIMENTO DI INFORMATICA - SCIENZA E INGEGNERIA	POC_MISE_2020_DISI_POGGI	331,73	Riscossione inferiore rispetto alla previsione	FONDO RISCHI RENDICONTUALI DA RICERCA SCIENTIFICA
2244484	31/12/2019	Quota regionale finanziamento Assegno di ricerca ALTE_COMPETENZE_2019-11478-RER	UE.A.N8	DIPARTIMENTO DI INFORMATICA - SCIENZA E INGEGNERIA	ALTE_COMPETENZE_2019-11478-RER_Prof.Salmon_Cinotti	32,61	Riscossione inferiore rispetto alla previsione	FONDO RISCHI RENDICONTUALI DA RICERCA SCIENTIFICA
2354645	23/04/2020	Call for Business Plan 2019 - Assegni di Ricerca	UE.A.N8	DIPARTIMENTO DI INFORMATICA - SCIENZA E INGEGNERIA	Call4BP2019_Ass_DISI	12,16	Riscossione inferiore rispetto alla previsione	FONDO RISCHI RENDICONTUALI DA RICERCA SCIENTIFICA

CREDITI CANCELLATI AL 31/12/2022

NUMERO ID DOCUMENTO GESTIONALE	DATA REGISTRAZIONE DOCUMENTO	DESCRIZIONE DOCUMENTO	CODICE UNITA' ECONOMICA	DESCRIZIONE STRUTTURA	CODICE PROGETTO	AMMONTARE DEL CREDITO DA CANCELLARE	MOTIVAZIONE	FONDO UTILIZZATO A COPERTURA DELLA CANCELLAZIONE DEL CREDITO
2511994	07/10/2020	Anticipo progetto ALTE_COMPETENZE_2020 - RIF.2019-13552 RER	UE.A.P9	DIPARTIMENTO DI SCIENZE BIOLOGICHE, GEOLOGICHE E AMBIENTALI	AC20_RIF.2019-13552_BERTI	2.501,20	Il contratto di assegno di ricerca di 12M finanziato da RER ha avuto inizio il 01/12/20 ed è terminato il 31/10/21 in quanto il beneficiario si è dimesso anticipatamente al fine di potersi iscrivere al corso di dottorato di ricerca avente inizio il 01/11/21. I costi dell'AR sostenuti per 11M sono stati regolarmente rendicontati a RER che ha rimborsato l'importo corrispondente.	FONDO RISCHI RENDICONTUALI DA RICERCA SCIENTIFICA
1877009	17/05/2019	1^ tranche contributo per attività di ricerca "Sviluppo dell'accountability manageriale e della rendicontazione sociale nel settore educativo" - REP.31-2019	UE.A.P8	DIPARTIMENTO DI SCIENZE AZIENDALI	I19LICSC.POLOIC_Paletta	2.500,00	Attività non eseguita a causa del COVID (convenzione con Scuole)	FONDO RISCHI RENDICONTUALI DA RICERCA SCIENTIFICA
1939248	25/06/2019	Bando Vinci 2019 - contributo mobilità per tesi dottorato	UE.A.Q6	DIPARTIMENTO DI SCIENZE GIURIDICHE	VINCICECCHETTI	527,80	minor incasso a seguito di rendicontazione finale di progetto	FONDO RISCHI RENDICONTUALI DA RICERCA SCIENTIFICA
2938885	05/10/2021	PROGETTO REGIONE E.R. IN MATERIA DI DIFESA CIVICA - DET. 832 del 9/12/20 - Il quota a saldo	UE.A.Q6	DIPARTIMENTO DI SCIENZE GIURIDICHE	DIFENSORE_CIVICO20	5.772,12	minor incasso a seguito di rendicontazione finale di progetto	FONDO RISCHI RENDICONTUALI DA RICERCA SCIENTIFICA
2225484	16/01/2020	MIPAAF NATDIPRECISSIONE BUDGET 2020	UE.A.Q8	DIPARTIMENTO DI SCIENZE MEDICHE VETERINARIE	IFORMIGONI19MIPAAF	47.210,60	SOMME NON SPESE E NON RENDICONTATE - SOMME RENDICONTATE MA NON RICONOSCIUTE	FONDO RISCHI RENDICONTUALI DA RICERCA SCIENTIFICA
3450458	10/10/2022	BUDGT 2022 PROGETTO FEAMP 2014-2020-MISURA 2.47-2INA19	UE.A.Q8	DIPARTIMENTO DI SCIENZE MEDICHE VETERINARIE	I_BON_2020_FEAMP2.47_2INA19	19.269,06	SOMME NN SPESE NON RENDICONTATE (IVA NON RICONOSCIUTA)	FONDO RISCHI RENDICONTUALI DA RICERCA SCIENTIFICA
2655311	04/02/2021	BUDGT 2021 PROGETTO FEAMP 2014-2020-1.26-1/INP/19 PESCA CON LE NASSE IN EMILIA ROMAGNA	UE.A.Q8	DIPARTIMENTO DI SCIENZE MEDICHE VETERINARIE	ISER20FEAMP1261INP19	14.407,91	SOMME NN SPESE NN RENDICONTATE - SOMME NN RICONOSCIUTE (IVA NN RICONOSCIUTA)	FONDO RISCHI RENDICONTUALI DA RICERCA SCIENTIFICA
Totale crediti cancellati con contestuale utilizzo del fondo rischi rendicontuali da ricerca scientifica						107.491,22		
2622807	31/12/2020	bolli 2020 per contratti e convenzioni scuole si specializzazione mediche	UE.A.SAM	SERVICE AREA MEDICA		16,00	espletate le procedure di recupero credito. Non esigibile	FONDO SVALUTAZIONE CREDITI
2302078	31/12/2019	Rimborso Bollo Contratti Formazione Specialistica 2019 - Quota a carico Azienda Usl di Bologna	UE.A.SAM	SERVICE AREA MEDICA		288,00	espletate le procedure di recupero credito. Non esigibile	FONDO SVALUTAZIONE CREDITI
1113430	31/12/2017	Imposta di bollo T.D. MEPA n. 1822292 - Biblioteca DORE	UE.A.ABIS	ARPAC - AREA PATRIMONIO CULTURALE		16,00	registrato per errore in quanto già incassato	FONDO SVALUTAZIONE CREDITI
1915938	07/06/2019	Assegnaz. Minist. contratti form. specialistica medica a.a. 13/14 14/15 15/16 16/17 - Nota MIUR prot 40915/2019	UE.A	Bilancio unico		0,10	le annualità indicate nel generico sotto riportato sono già state saldate da Ministero. Il credito residuo di 0,10 euro è da cancellare	FONDO SVALUTAZIONE CREDITI
2996981	15/11/2021	Restituzione Erasmus (BE 03/2018) - (ex 15ERASTUD). pratica al legale	UE.A.DIRI	AREA RELAZIONI INTERNAZIONALI		1.300,00	espletate le procedure di recupero credito. Non esigibile	FONDO SVALUTAZIONE CREDITI
3023721	30/11/2021	Restituzione Erasmus (BE 11/2018) - (ex 17ERASTUD). pratica al legale	UE.A.DIRI	AREA RELAZIONI INTERNAZIONALI		1.560,00	espletate le procedure di recupero credito. Non esigibile	FONDO SVALUTAZIONE CREDITI
2039574	12/09/2019	Assegnazione Erasmus+ 19/20 INDIRE - saldo 20%	UE.A.DIRI	AREA RELAZIONI INTERNAZIONALI	19KA1INTMOB	67.951,00	accertamento superiore alle somme realmente spese	FONDO SVALUTAZIONE CREDITI
2486005	15/09/2020	Assegnazione INDIRE a.a.2019/2020 per sostegno finanziario destinato alle persone con esigenze speciali (ERASMUS+ KA1. Convenzione nr. 2019-1-IT02-KA103-061398)	UE.A.DIRI	AREA RELAZIONI INTERNAZIONALI	19ERASTUD	14.490,00	accertamento superiore alle somme realmente spese	FONDO SVALUTAZIONE CREDITI
2486015	15/09/2020	Assegnazione INDIRE a.a.2019/2020 per sostegno finanziario destinato alle persone con esigenze speciali (ERASMUS+ KA1. Convenzione nr. 2019-1-IT02-KA103-061398)	UE.A.DIRI	AREA RELAZIONI INTERNAZIONALI	19ERASTIR	9.660,00	accertamento superiore alle somme realmente spese	FONDO SVALUTAZIONE CREDITI
3014611	25/11/2021	FFO 2021 - DM 1059 del 09 agosto 2021 - Art. 8 lettera b) 2° proroga borse dottorandi	UE.A.AFORM	AFORM - AREA FORMAZIONE E DOTTORATO		380.904,00	provento ministeriale (ffo 2021 - dm 1059 del 2021) per 2° proroga borsa dottorati - ammontare stimato inferiore a effettiva assegnazione/trasferimento di cassa	FONDO SVALUTAZIONE CREDITI

CREDITI CANCELLATI AL 31/12/2022								
NUMERO ID DOCUMENTO GESTIONALE	DATA REGISTRAZIONE DOCUMENTO	DESCRIZIONE DOCUMENTO	CODICE UNITA' ECONOMICA	DESCRIZIONE STRUTTURA	CODICE PROGETTO	AMMONTARE DEL CREDITO DA CANCELLARE	MOTIVAZIONE	FONDO UTILIZZATO A COPERTURA DELLA CANCELLAZIONE DEL CREDITO
827926	07/07/2017	TA.RI. Granarolo dell'Emilia_conguaglio a credito anno 2016	UE.A.APAT	AREA DEL PATRIMONIO		27,00	Credito incassato con assegno su diversa area, pertanto questo DG è da chiudere	FONDO SVALUTAZIONE CREDITI
912667	13/09/2017	TA.RI. Granarolo dell'Emilia_Avv.RBO300086318 del 2016 conguaglio a credito anno 2016	UE.A.APAT	AREA DEL PATRIMONIO		222,00	Credito incassato con assegno su diversa area, pertanto questo DG è da chiudere	FONDO SVALUTAZIONE CREDITI
505308	19/12/2016	bollo da incassare - TD18092	UE.A.ARIC	AREA RICERCA E TERZA MISSIONE		16,00	Gestionale sbagliato. E' un doppione del DG solo coge idg 519534 - vincolo 30917/2022	FONDO SVALUTAZIONE CREDITI
1037398	27/11/2017	Concessione temporanea spazi "Aula Messieei" e "Aula Esterna" nelle giornate del 16 e 17 giugno 2017	UE.A.SCAGRMVET O	VICEPRESIDENZA DELLA SCUOLA DI AGRARIA E MEDICINA VETERINARIA - OZZANO DELL'EMILIA		663,68	Errore di contabilizzazione	FONDO SVALUTAZIONE CREDITI
1106418	31/12/2017	Incasso imposta di bollo per TD (N. 3 bolli per TD DA RICEVERE)	UE.A.SCECOMAST B	VICEPRESIDENZA DELLA SCUOLA DI ECONOMIA, MANAGEMENT E STATISTICA - BOLOGNA		48,00	stralcio per eseguità della somma	FONDO SVALUTAZIONE CREDITI
1112282	31/12/2017	Bollo da incassare-contratti telematici tratt.dir. n. 143230 ditta FARMALABOR	UE.A.SCFABIOSMB	VICEPRESIDENZA DELLA SCUOLA DI FARMACIA, BIOTECNOLOGIE E SCIENZE MOTORIE - BOLOGNA		16,00	stralcio per eseguità della somma	FONDO SVALUTAZIONE CREDITI
500550	14/12/2016	CORSO DIRITTO DEL LAVORO -PLANTAMURA FRANCESCO FABIO	UE.A.SCGIURISPB	PRESIDENZA DELLA SCUOLA DI GIURISPRUDENZA		50,00	stralcio per eseguità della somma	FONDO SVALUTAZIONE CREDITI
891600	01/09/2017	Quota partecipazione seminario DIRITTO DELL'IMMIGRAZIONE - Dott. BRAY DAVIDE	UE.A.SCGIURISPB	PRESIDENZA DELLA SCUOLA DI GIURISPRUDENZA		300,00	stralcio per incasso su altra struttura	FONDO SVALUTAZIONE CREDITI
301207	24/08/2016	Locazione spazi AULA 2 - Via Belmeloro 12 - dal 20 al 30 giugno 2016	UE.A.SCGIURISPB	PRESIDENZA DELLA SCUOLA DI GIURISPRUDENZA		15,00	stralcio per eseguità della somma	FONDO SVALUTAZIONE CREDITI
804066	30/06/2017	Locazione spazi Aula2 dal 19 al 28 giugno 2017	UE.A.SCGIURISPB	PRESIDENZA DELLA SCUOLA DI GIURISPRUDENZA		10,00	stralcio per eseguità della somma	FONDO SVALUTAZIONE CREDITI
1106436	31/12/2017	Incasso bollo per trattative dirette (N. 2 bolli per TD DA INCASSARE)	UE.A.SCGIURISPB	PRESIDENZA DELLA SCUOLA DI GIURISPRUDENZA		32,00	stralcio per eseguità della somma	FONDO SVALUTAZIONE CREDITI
219906	31/12/2015	Donazione Fam. Rinaldi e Soc. Cerelia per istituzione premio " Roberta Rinaldi" - PD 1320/2012	UE.A.SCGIURISPB	PRESIDENZA DELLA SCUOLA DI GIURISPRUDENZA		8.000,00	stralcio per credito inesistente per interruzione del rapporto	FONDO SVALUTAZIONE CREDITI
629627	31/12/2016	restituzione importo non dovuto su fattura The Mathworks -sospeso n 0034262 del 29/07/2016	UE.A.SCINGARCHB	VICEPRESIDENZA DELLA SCUOLA DI INGEGNERIA E ARCHITETTURA - BOLOGNA		5.191,64	errore per doppia contabilizzazione	FONDO SVALUTAZIONE CREDITI
Totale crediti cancellati con contestuale utilizzo del fondo svalutazione crediti						490.776,42		
2526219	19/10/2020	incasso seconda rata competenza 2020 su progetto di ricerca finalizzata 2016 AOSP Bologna assegno di ricerca	UE.A.94	CENTRO INTERDIPARTIMENTALE ALMA MATER INSTITUTE ON HEALTHY PLANET	ricerca_finalizzata_2016_AOSP	17.809,59	Incasso parziale di seconda rata da Azienda Ospedaliera Bologna su progetto di ricerca finalizzata 2016 AOSP	PERDITA SU CREDITI
1139876	29/01/2018	COMMISSIONED CONSULTANCY AGREEMENT BETWEEN CAMLIN TECHNOLOGIES	UE.A.P1	DIPARTIMENTO DI INGEGNERIA DELL'ENERGIA ELETTRICA E DELL'INFORMAZIONE "GUGLIELMO MARCONI"		4.000,00	FATT.N.7-2018 CDD DEL 13-09-2022 LETTERA DITTA 13-07-2022 RISOLUZIONE CONTRATTO	PERDITA SU CREDITI
3160155	17/03/2022	Kelvin Probe force microscopy analysis PO 122795-1 Buyer Kristin Dennison	UE.A.N7	DIPARTIMENTO DI FISICA E ASTRONOMIA "AUGUSTO RIGHI"	TARFRAB	10,00	minor incasso	PERDITA SU CREDITI

CREDITI CANCELLATI AL 31/12/2022								
NUMERO ID DOCUMENTO GESTIONALE	DATA REGISTRAZIONE DOCUMENTO	DESCRIZIONE DOCUMENTO	CODICE UNITA' ECONOMICA	DESCRIZIONE STRUTTURA	CODICE PROGETTO	AMMONTARE DEL CREDITO DA CANCELLARE	MOTIVAZIONE	FONDO UTILIZZATO A COPERTURA DELLA CANCELLAZIONE DEL CREDITO
2242575	31/12/2019	PANINI - GA675003 Marie Curie Action ITN	UE.A.P5	DIPARTIMENTO DI MEDICINA SPECIALISTICA, DIAGNOSTICA E SPERIMENTALE	H2020PANINI---GARAGNANI P	3.598,99	progetto H2020PANINI---GARAGNANI P - GA675003 Marie Curie Action ITN - rispetto a quanto previsto è stata effettuata una detrazione dal pagamento finale di 3598,99 EUR a seguito dell'adeguamento apportato ai pagamenti finali di tutti beneficiari, mail di conferma di Kathleen Hynes dell'University of Birmingham (oggetto "RE: EU project 675003 - PANINI : Final payment")	PERDITA SU CREDITI
16671	31/12/2015	Cluster PROS.IT Quota formazione (Var. deroga PD3951/2014#8)	UE.A.P5	DIPARTIMENTO DI MEDICINA SPECIALISTICA, DIAGNOSTICA E SPERIMENTALE	CNTSALF	16.757,98	Gli obiettivi sono stati raggiunti e il progetto si è concluso utilizzando meno risorse rispetto allo stanziato. Il MIUR non ha riconosciuto al partenariato i costi relativi alle attività formative, comunque coperti dalla quota costi indiretti maturati. Le registrazioni contabili sono state fatte in ottemperanza alle linee guida di Ateneo sui ricavi propri.	PERDITA SU CREDITI
576473	31/12/2016	PROSIT CTN01_00230_413096 Ricerca	UE.A.P5	DIPARTIMENTO DI MEDICINA SPECIALISTICA, DIAGNOSTICA E SPERIMENTALE	CNTSALRI	43.011,59	Gli obiettivi sono stati raggiunti e il progetto si è concluso utilizzando meno risorse rispetto allo stanziato. Le registrazioni contabili sono state fatte in ottemperanza alle linee guida di Ateneo sui ricavi propri.	PERDITA SU CREDITI
2356151	27/04/2020	Regione Emilia Romagna - Call for Business Plan 2019 - progetto "Lac2Lab" Assegno di Ricerca - Decreto Direttore Rep. 114 del 24/04/2020 (UNP)	UE.A.P5	DIPARTIMENTO DI MEDICINA SPECIALISTICA, DIAGNOSTICA E SPERIMENTALE	Call4BP2019_Ass_DIMES	7.510,14	Regione Emilia Romagna - Call for Business Plan 2019 - progetto "Lac2Lab" Assegno di Ricerca - Decreto Direttore Rep. 114 del 24/04/2020. E' stato anticipato l'importo di € 26.000,00 con VdB 3339/2020 (GE 36/2020), rendicontato € 18.489,86 poi incassato con Ordinativo di Incasso n. 110480/2022. La perdita sul maggior provento di € 7.511,18 è dovuta alle dimissioni anticipate dell'assegnista in data 30/06/2021 che hanno portato alla conclusione della ricerca in tale data (Rif. Prot. 506 del 07/02/2022 - Richiesta di erogazione saldo inviata da ARTEC alla Regione Emilia Romagna)	PERDITA SU CREDITI
2359699	29/04/2020	Regione Emilia Romagna - Call for Spin-Off Projects 2020 - progetto "Medicina 4.0" Assegno di Ricerca - Decreto Direttore Rep. 121 del 29/04/2020 (UNP)	UE.A.P5	DIPARTIMENTO DI MEDICINA SPECIALISTICA, DIAGNOSTICA E SPERIMENTALE	CallSpinOffProjects_Ass_DIMES-	0,33	Regione Emilia Romagna - Call for Spin-Off Projects 2020 - progetto "Medicina 4.0" Assegno di Ricerca - Decreto Direttore Rep. 121 del 29/04/2020. E' stato anticipato l'importo di € 26.000,00 con VdB 3411/2020 (GE 37/2020), rendicontato € 25.999,67 poi incassato con Ordinativo di Incasso n. 11056/2022.	PERDITA SU CREDITI
2884357	05/08/2021	Anticipo tranche unica del finanziamento progetto "Approcci innovativi di rigenerazione..." CIB3-FFO2019, Prof.ssa Cenacchi. Lettera di vincita prot. 3128 del 16/10/2020 e Lettera di vincita modificata prot.3170 del 20/10/2020. Delibera Giunta DIBINEM del 25/11/2020, OdG 6.4.a. Autorizzazione gestione finanziamento.	UE.A.Q1	DIPARTIMENTO DI SCIENZE BIOMEDICHE E NEUROMOTORIE	CIB3-FFO2019_CENACCHI	1,08	Minima differenza sull'incasso, nello specifico abbiamo incassato € 11.248,92 mentre con GE 63/2021 ci si aspettava € 11.250,00 - GE 57/2021	PERDITA SU CREDITI
2116112	31/10/2019	Anticipo tranche progetto ODISSEA Erasmus+. Decreto Rep n. 444 Prot n. 6579 del 21/12/2017. GA 598476	UE.A.Q1	DIPARTIMENTO DI SCIENZE BIOMEDICHE E NEUROMOTORIE	ODISSEA	18.514,41	Progetto progetto RDNT ODISSEA - Titolare fondi Prof Zanello e Resp. Scientifico prof. Cescon - abbiamo ricevuto meno di quanto previsto, a seguito di una riduzione di budget totale (vincolo 3159) e a seguito di blocco tranche - Giustificativo: FinalBalance confermato con nota dell'Università di Barcellona June 21/06/2022 prot. 4389 del 01/12/2022	PERDITA SU CREDITI
2643809	31/12/2020	Generico per allineamento progetto III^_Hoffman (periodo 2020)-PI Prof.ssa Migliaccio - Amendment 3° anno Rep 33_2020 - prot. 1198_2020- UPC	UE.A.Q1	DIPARTIMENTO DI SCIENZE BIOMEDICHE E NEUROMOTORIE	III^_CAHN_SCHOOL_HOFFMAN_Migliaccio	55.689,04	Gli obiettivi sono stati raggiunti e il progetto si è concluso utilizzando meno risorse rispetto allo stanziato per la III^ annualità di progetto. Era stato concordato con l'ente finanziatore di mettere a budget per le annualità successive la quote non utilizzate, ma in data 31/05/2021 la responsabile scientifica di progetto è cessata anticipatamente dal servizio e la quota non è quindi stata utilizzata.	PERDITA SU CREDITI
2645158	31/12/2020	Generico per allineamento progetto III^_Bieker (periodo 2020)- UPC	UE.A.Q1	DIPARTIMENTO DI SCIENZE BIOMEDICHE E NEUROMOTORIE	III^CAHN_SCHOOL_BIEKER	60.000,00	Gli obiettivi sono stati raggiunti e il progetto si è concluso utilizzando meno risorse rispetto allo stanziato per la III^ annualità di progetto. Era stato concordato con l'ente finanziatore di mettere a budget per le annualità successive la quote non utilizzate, ma in data 31/05/2021 la responsabile scientifica di progetto è cessata anticipatamente dal servizio e la quota non è quindi stata utilizzata.	PERDITA SU CREDITI

CREDITI CANCELLATI AL 31/12/2022								
NUMERO ID DOCUMENTO GESTIONALE	DATA REGISTRAZIONE DOCUMENTO	DESCRIZIONE DOCUMENTO	CODICE UNITA' ECONOMICA	DESCRIZIONE STRUTTURA	CODICE PROGETTO	AMMONTARE DEL CREDITO DA CANCELLARE	MOTIVAZIONE	FONDO UTILIZZATO A COPERTURA DELLA CANCELLAZIONE DEL CREDITO
2444702	27/07/2020	Alte Competenze 2020 RIF.2019-13552 RER D.G.R. N. 255/2020 e Det. N. 10530 del 22/06/2020- Rep. 136/2020 (UNP)	UE.A.Q1	DIPARTIMENTO DI SCIENZE BIOMEDICHE E NEUROMOTORIE	AC20_RIF.2019-13552_FATTORI	1,16	minima differenza sull'incasso	PERDITA SU CREDITI
2926410	17/09/2021	Anticipo II e III tranche (spese generali escluse), VDB in deroga 3817/2021, ARAG P.D.3040/2021, progetto HDHL JPI INTIMIC MILO	UE.A.Q7	DIPARTIMENTO DI SCIENZE MEDICHE E CHIRURGICHE	KP-HDHL-INTIMIC-MILO-BRIGIDI	3.973,76	Gli obiettivi sono stati raggiunti e il progetto si è concluso utilizzando meno risorse rispetto allo stanziato dal Ministero delle Politiche agricole, alimentari, forestali.. DM impegno n. 36920 del 27/12/2018. Le registrazioni contabili sono state fatte in ottemperanza alle linee guida di Ateneo sui ricavi propri	PERDITA SU CREDITI
2698450	09/03/2021	Anticipo incasso tranche unica per il progetto ID 19078 "Carcinoma Ovarico (...)" - Bando Fondazione CARISBO Ricerca Medica Traslaazionale e Clinica 2020 - Resp. Sc. prof.ssa Turchetti Daniela - Decreto Dir. prot. 2087/2020 (rep. 183/2020); Lettera assegnazione contributo Prot n. 191 del 22/01/2021 (UPC)	UE.A.Q7	DIPARTIMENTO DI SCIENZE MEDICHE E CHIRURGICHE	2021_CARISBORM T_TURCHETTI_	84,65	progetto 2021_CARISBORMT_TURCHETTI abbiamo ricevuto meno di quello che era stato ipotizzato nel 2021, nello specifico abbiamo incassato € 12.415,35, 84,65 in meno del GE - RIFERIMENTI: richiesta UPC di pagamento a saldo n. 902 del 19/10/2022 - accoglimento pagamento nota Fondazione Carisbo del 21/11/2022 - sospeso n. 30366/2022 ODINCASSO 115307 DEL 06/12/ - ge 27/20212022	PERDITA SU CREDITI
2559289	13/11/2020	2020CARISBO_MASETTI_R - DIMEC - Dott. Masetti Riccardo - Bando CARISBO Ricerca Medica, trasl. e clin. - anticipo disponibilità tranche unica	UE.A.Q7	DIPARTIMENTO DI SCIENZE MEDICHE E CHIRURGICHE	2020CARISBO_MASETTI_R	2.547,93	Gli obiettivi sono stati raggiunti e il progetto si è concluso utilizzando meno risorse rispetto allo stanziato. Le registrazioni contabili sono state fatte in ottemperanza alle linee guida di Ateneo sui ricavi propri	PERDITA SU CREDITI
2063197	27/09/2019	Accordo RER-DIMEC LR 20-02 rep. 135/19	UE.A.Q7	DIPARTIMENTO DI SCIENZE MEDICHE E CHIRURGICHE	RER_LR20-02	13.000,00	Gli obiettivi sono stati raggiunti e il progetto si è concluso utilizzando meno risorse rispetto allo stanziato. Le registrazioni contabili sono state fatte in ottemperanza alle linee guida di Ateneo sui ricavi propri.	PERDITA SU CREDITI
2063201	27/09/2019	Accordo RER-DIMEC LR 20-02 rep. 135/19	UE.A.Q7	DIPARTIMENTO DI SCIENZE MEDICHE E CHIRURGICHE	RER_LR20-02	13.000,00	Gli obiettivi sono stati raggiunti e il progetto si è concluso utilizzando meno risorse rispetto allo stanziato. Le registrazioni contabili sono state fatte in ottemperanza alle linee guida di Ateneo sui ricavi propri.	PERDITA SU CREDITI
3174742	28/03/2022	Tranche unica progetto #19280 Studio di cellule staminali di pazienti con disordine del metabolismo del DNA mitocondriale - Bando Fondazione CARISBO RMAT 2021	UE.A.Q7	DIPARTIMENTO DI SCIENZE MEDICHE E CHIRURGICHE	CARISBO_RMAT2021_GARONE_C	0,01	progetto CARISBO_RMAT2021_GARONE_C Incassato l'intero importo rendicontato € 4.999,99 inferiore di 0,01€ rispetto al finanziamento richiesto. messo in disponibilità con GE 28_2022 di 5,000 €-RIFERIMENTI: richiesta UPC di pagamento a saldo n. 928 del 15/11/2022 - sospeso di riferimento n. 33877/2022 - ORD.Incasso 121116_2022 - i	PERDITA SU CREDITI
1326744	17/05/2018	Accordo di collaborazione per la realizzazione del progetto: "Dinamiche psicologiche correlate al percorso di procreazione medicalmente assistita e interventi di sostegno psicologico dalla diagnosi alla nascita del bambino" - Rep. 49/2018	UE.A.Q7	DIPARTIMENTO DI SCIENZE MEDICHE E CHIRURGICHE	MSPMA_UO1	14.748,46	Gli obiettivi sono stati raggiunti e il progetto si è concluso utilizzando meno risorse rispetto allo stanziato. Le registrazioni contabili sono state fatte in ottemperanza alle linee guida di Ateneo sui ricavi propri.	PERDITA SU CREDITI
15015	31/12/2015	Fatt. 188/2012 - Accertam. IMP 2012/40430 IVA 2012/40417 - Lab. Tossicologia Sanità Pubblica	UE.A.Q7	DIPARTIMENTO DI SCIENZE MEDICHE E CHIRURGICHE	LABTOSSFOR	65,34	Credito aperto da 10+ anni. E' stato sollecitato più volte il pagamento via PEC o raccomandata. Il creditore non ha risposto oppure ha dichiarato di aver pagato a suo tempo e non vi è più la possibilità di risalire alla tracciabilità del pagamento dato il lungo tempo trascorso. I responsabili dei rispettivi progetti sono favorevoli allo stralcio	PERDITA SU CREDITI
15028	31/12/2015	Fatt. 186/2012 - Accertam. IMP 2012/40430 IVA 2012/40417 - Lab. Tossicologia Sanità Pubblica	UE.A.Q7	DIPARTIMENTO DI SCIENZE MEDICHE E CHIRURGICHE	LABTOSSFOR	217,80	Credito aperto da 10+ anni. E' stato sollecitato più volte il pagamento via PEC o raccomandata. Il creditore non ha risposto oppure ha dichiarato di aver pagato a suo tempo e non vi è più la possibilità di risalire alla tracciabilità del pagamento dato il lungo tempo trascorso. I responsabili dei rispettivi progetti sono favorevoli allo stralcio	PERDITA SU CREDITI
15040	31/12/2015	Fatt. 174/2012 - Accertam. IMP 2012/40430 IVA 2012/40417 - Lab. Tossicologia Sanità Pubblica	UE.A.Q7	DIPARTIMENTO DI SCIENZE MEDICHE E CHIRURGICHE	LABTOSSFOR	64,13	Credito aperto da 10+ anni. E' stato sollecitato più volte il pagamento via PEC o raccomandata. Il creditore non ha risposto oppure ha dichiarato di aver pagato a suo tempo e non vi è più la possibilità di risalire alla tracciabilità del pagamento dato il lungo tempo trascorso. I responsabili dei rispettivi progetti sono favorevoli allo stralcio	PERDITA SU CREDITI
15071	31/12/2015	Fatt. 264/2011 - Accertam. IMP 2012/40430 IVA 2012/40417 - Lab. Tossicologia Sanità Pubblica	UE.A.Q7	DIPARTIMENTO DI SCIENZE MEDICHE E CHIRURGICHE	LABTOSSFOR	290,40	Credito aperto da 10+ anni. E' stato sollecitato più volte il pagamento via PEC o raccomandata. Il creditore non ha risposto oppure ha dichiarato di aver pagato a suo tempo e non vi è più la possibilità di risalire alla tracciabilità del pagamento dato il lungo tempo trascorso. I responsabili dei rispettivi progetti sono favorevoli allo stralcio	PERDITA SU CREDITI

CREDITI CANCELLATI AL 31/12/2022								
NUMERO ID DOCUMENTO GESTIONALE	DATA REGISTRAZIONE DOCUMENTO	DESCRIZIONE DOCUMENTO	CODICE UNITA' ECONOMICA	DESCRIZIONE STRUTTURA	CODICE PROGETTO	AMMONTARE DEL CREDITO DA CANCELLARE	MOTIVAZIONE	FONDO UTILIZZATO A COPERTURA DELLA CANCELLAZIONE DEL CREDITO
15304	31/12/2015	Fatt. 106/2012 - Accertam. IMP 2012/40430 IVA 2012/40417 - Lab. Tossicologia Sanità Pubblica	UE.A.Q7	DIPARTIMENTO DI SCIENZE MEDICHE E CHIRURGICHE	LABTOSSFOR	217,80	Credito aperto da 10+ anni. E stato sollecitato più volte il pagamento via PEC o raccomandata. Il creditore non ha risposto oppure ha dichiarato di aver pagato a suo tempo e non vi è più la possibilità di risalire alla tracciabilità del pagamento dato il lungo tempo trascorso. I responsabili dei rispettivi progetti sono favorevoli allo stralcio	PERDITA SU CREDITI
16193	31/12/2015	Fatt. 396/2010 - Accertam. IMP 2012/40430 IVA 2012/40417 - Lab. Tossicologia Sanità Pubblica	UE.A.Q7	DIPARTIMENTO DI SCIENZE MEDICHE E CHIRURGICHE	LABTOSSFOR	127,20	Credito aperto da 10+ anni. E stato sollecitato più volte il pagamento via PEC o raccomandata. Il creditore non ha risposto oppure ha dichiarato di aver pagato a suo tempo e non vi è più la possibilità di risalire alla tracciabilità del pagamento dato il lungo tempo trascorso. I responsabili dei rispettivi progetti sono favorevoli allo stralcio	PERDITA SU CREDITI
16204	31/12/2015	Fatt. 247/2009 - Accertam. IMP 2012/40430 IVA 2012/40417 - Lab. Tossicologia Sanità Pubblica	UE.A.Q7	DIPARTIMENTO DI SCIENZE MEDICHE E CHIRURGICHE	LABTOSSFOR	127,20	Credito aperto da 10+ anni. E stato sollecitato più volte il pagamento via PEC o raccomandata. Il creditore non ha risposto oppure ha dichiarato di aver pagato a suo tempo e non vi è più la possibilità di risalire alla tracciabilità del pagamento dato il lungo tempo trascorso. I responsabili dei rispettivi progetti sono favorevoli allo stralcio	PERDITA SU CREDITI
16215	31/12/2015	Fatt. 39/2011 - Accertam. IMP 2012/40430 IVA 2012/40417 - Lab. Tossicologia Sanità Pubblica	UE.A.Q7	DIPARTIMENTO DI SCIENZE MEDICHE E CHIRURGICHE	LABTOSSFOR	63,60	Credito aperto da 10+ anni. E stato sollecitato più volte il pagamento via PEC o raccomandata. Il creditore non ha risposto oppure ha dichiarato di aver pagato a suo tempo e non vi è più la possibilità di risalire alla tracciabilità del pagamento dato il lungo tempo trascorso. I responsabili dei rispettivi progetti sono favorevoli allo stralcio	PERDITA SU CREDITI
11092	31/12/2015	Fatt. 304/2013 - Accertam. IMP 2013/41443 IVA 2013/41419 - Lab. Tossicologia	UE.A.Q7	DIPARTIMENTO DI SCIENZE MEDICHE E CHIRURGICHE	LABTOSSFOR	84,70	Credito aperto da 10+ anni. E stato sollecitato più volte il pagamento via PEC o raccomandata. Il creditore non ha risposto oppure ha dichiarato di aver pagato a suo tempo e non vi è più la possibilità di risalire alla tracciabilità del pagamento dato il lungo tempo trascorso. I responsabili dei rispettivi progetti sono favorevoli allo stralcio	PERDITA SU CREDITI
15090	31/12/2015	Fattura 202V0A7/2010 Lab. Tossicologia Sanità Pubblica Accertamento Imp. 2012/40430 Iva 2014/40417	UE.A.Q7	DIPARTIMENTO DI SCIENZE MEDICHE E CHIRURGICHE	LABTOSSFOR	354,00	Credito aperto da 10+ anni. E stato sollecitato più volte il pagamento via PEC o raccomandata. Il creditore non ha risposto oppure ha dichiarato di aver pagato a suo tempo e non vi è più la possibilità di risalire alla tracciabilità del pagamento dato il lungo tempo trascorso. I responsabili dei rispettivi progetti sono favorevoli allo stralcio	PERDITA SU CREDITI
15668	31/12/2015	Fattura 373V0A7/2010 Lab. Tossicologia Sanità Pubblica Accertamento Imp. 2012/40430 Iva 2014/40417	UE.A.Q7	DIPARTIMENTO DI SCIENZE MEDICHE E CHIRURGICHE	LABTOSSFOR	186,00	Credito aperto da 10+ anni. E stato sollecitato più volte il pagamento via PEC o raccomandata. Il creditore non ha risposto oppure ha dichiarato di aver pagato a suo tempo e non vi è più la possibilità di risalire alla tracciabilità del pagamento dato il lungo tempo trascorso. I responsabili dei rispettivi progetti sono favorevoli allo stralcio	PERDITA SU CREDITI
15743	31/12/2015	Fattura 417V0A7/2010 Lab. Genetica Sanità Pubblica Accertamento Imp. 2012/40430 Iva 2014/40417	UE.A.Q7	DIPARTIMENTO DI SCIENZE MEDICHE E CHIRURGICHE	LABGENEFOR	504,00	Credito aperto da 10+ anni. E stato sollecitato più volte il pagamento via PEC o raccomandata. Il creditore non ha risposto oppure ha dichiarato di aver pagato a suo tempo e non vi è più la possibilità di risalire alla tracciabilità del pagamento dato il lungo tempo trascorso. I responsabili dei rispettivi progetti sono favorevoli allo stralcio	PERDITA SU CREDITI
16562	31/12/2015	Fattura 080V0A7/2011 Lab. Genetica Sanità Pubblica Accertamento Imp. 2012/40430 Iva 2014/40417	UE.A.Q7	DIPARTIMENTO DI SCIENZE MEDICHE E CHIRURGICHE	LABGENEFOR	1.386,00	Credito aperto da 10+ anni. E stato sollecitato più volte il pagamento via PEC o raccomandata. Il creditore non ha risposto oppure ha dichiarato di aver pagato a suo tempo e non vi è più la possibilità di risalire alla tracciabilità del pagamento dato il lungo tempo trascorso. I responsabili dei rispettivi progetti sono favorevoli allo stralcio	PERDITA SU CREDITI
18878	31/12/2015	Fattura 151V0A7/2011 Procura di Bologna Genetica Sanità Pubblica Accertamento Imp. 2012/40430 Iva 2014/40417 - CTU	UE.A.Q7	DIPARTIMENTO DI SCIENZE MEDICHE E CHIRURGICHE	LABGENEFOR	873,60	Credito aperto da 10+ anni. E stato sollecitato più volte il pagamento via PEC o raccomandata. Il creditore non ha risposto oppure ha dichiarato di aver pagato a suo tempo e non vi è più la possibilità di risalire alla tracciabilità del pagamento dato il lungo tempo trascorso. I responsabili dei rispettivi progetti sono favorevoli allo stralcio	PERDITA SU CREDITI
25823	31/12/2015	Fattura 244V0A7/2011 Lab. Genetica Sanità Pubblica Accertamento Imp. 2012/40430 Iva 2014/40417 - CTU	UE.A.Q7	DIPARTIMENTO DI SCIENZE MEDICHE E CHIRURGICHE	LABGENEFOR	2.069,10	Credito aperto da 10+ anni. E stato sollecitato più volte il pagamento via PEC o raccomandata. Il creditore non ha risposto oppure ha dichiarato di aver pagato a suo tempo e non vi è più la possibilità di risalire alla tracciabilità del pagamento dato il lungo tempo trascorso. I responsabili dei rispettivi progetti sono favorevoli allo stralcio	PERDITA SU CREDITI
29185	31/12/2015	Fattura 193V0A7/2012 Lab. Genetica Sanità Pubblica - PROCURA DI BOLOGNA- Accertamento Imp. 2012/40430 Iva 2014/40417 - CTU	UE.A.Q7	DIPARTIMENTO DI SCIENZE MEDICHE E CHIRURGICHE	LABGENEFOR	847,00	Credito aperto da 10+ anni. E stato sollecitato più volte il pagamento via PEC o raccomandata. Il creditore non ha risposto oppure ha dichiarato di aver pagato a suo tempo e non vi è più la possibilità di risalire alla tracciabilità del pagamento dato il lungo tempo trascorso. I responsabili dei rispettivi progetti sono favorevoli allo stralcio	PERDITA SU CREDITI

CREDITI CANCELLATI AL 31/12/2022								
NUMERO ID DOCUMENTO GESTIONALE	DATA REGISTRAZIONE DOCUMENTO	DESCRIZIONE DOCUMENTO	CODICE UNITA' ECONOMICA	DESCRIZIONE STRUTTURA	CODICE PROGETTO	AMMONTARE DEL CREDITO DA CANCELLARE	MOTIVAZIONE	FONDO UTILIZZATO A COPERTURA DELLA CANCELLAZIONE DEL CREDITO
29330	31/12/2015	Fattura 194V0A7/2012 Lab. Genetica Sanità Pubblica - PROCURA DI BOLOGNA- Accertamento Imp. 2012/40430 Iva 2014/40417 - CTU	UE.A.Q7	DIPARTIMENTO DI SCIENZE MEDICHE E CHIRURGICHE	LABGENEFOR	1.016,40	Credito aperto da 10+ anni. E stato sollecitato più volte il pagamento via PEC o raccomandata. Il creditore non ha risposto oppure ha dichiarato di aver pagato a suo tempo e non vi è più la possibilità di risalire alla tracciabilità del pagamento dato il lungo tempo trascorso. I responsabili dei rispettivi progetti sono favorevoli allo stralcio	PERDITA SU CREDITI
35660	31/12/2015	Fatt. 17/2011 - Accertam. IMP 2012/40430 IVA 2012/40417 - Lab. Tossicologia Sanità Pubblica	UE.A.Q7	DIPARTIMENTO DI SCIENZE MEDICHE E CHIRURGICHE	LABTOSSFOR	552,00	Credito aperto da 10+ anni. E stato sollecitato più volte il pagamento via PEC o raccomandata. Il creditore non ha risposto oppure ha dichiarato di aver pagato a suo tempo e non vi è più la possibilità di risalire alla tracciabilità del pagamento dato il lungo tempo trascorso. I responsabili dei rispettivi progetti sono favorevoli allo stralcio	PERDITA SU CREDITI
37312	31/12/2015	Fatt. 152/2007 - Accertam. IMP 2012/40430 IVA 2012/40417 - Lab. Genetica Sanità Pubblica	UE.A.Q7	DIPARTIMENTO DI SCIENZE MEDICHE E CHIRURGICHE	LABGENEFOR	494,40	Credito aperto da 10+ anni. E stato sollecitato più volte il pagamento via PEC o raccomandata. Il creditore non ha risposto oppure ha dichiarato di aver pagato a suo tempo e non vi è più la possibilità di risalire alla tracciabilità del pagamento dato il lungo tempo trascorso. I responsabili dei rispettivi progetti sono favorevoli allo stralcio	PERDITA SU CREDITI
37399	31/12/2015	Fatt. 213/2007 - Accertam. IMP 2012/40430 IVA 2012/40417 - Lab. Genetica Sanità Pubblica	UE.A.Q7	DIPARTIMENTO DI SCIENZE MEDICHE E CHIRURGICHE	LABGENEFOR	1.064,40	Credito aperto da 10+ anni. E stato sollecitato più volte il pagamento via PEC o raccomandata. Il creditore non ha risposto oppure ha dichiarato di aver pagato a suo tempo e non vi è più la possibilità di risalire alla tracciabilità del pagamento dato il lungo tempo trascorso. I responsabili dei rispettivi progetti sono favorevoli allo stralcio	PERDITA SU CREDITI
37447	31/12/2015	Fatt. 1/2008 - Accertam. IMP 2012/40430 IVA 2012/40417 - Lab. Genetica Sanità Pubblica	UE.A.Q7	DIPARTIMENTO DI SCIENZE MEDICHE E CHIRURGICHE	LABGENEFOR	462,00	Credito aperto da 10+ anni. E stato sollecitato più volte il pagamento via PEC o raccomandata. Il creditore non ha risposto oppure ha dichiarato di aver pagato a suo tempo e non vi è più la possibilità di risalire alla tracciabilità del pagamento dato il lungo tempo trascorso. I responsabili dei rispettivi progetti sono favorevoli allo stralcio	PERDITA SU CREDITI
37523	31/12/2015	Fatt. 224/2008 - Accertam. IMP 2012/40430 IVA 2012/40417 - Lab. Tossicologia Sanità Pubblica	UE.A.Q7	DIPARTIMENTO DI SCIENZE MEDICHE E CHIRURGICHE	LABTOSSFOR	516,00	Credito aperto da 10+ anni. E stato sollecitato più volte il pagamento via PEC o raccomandata. Il creditore non ha risposto oppure ha dichiarato di aver pagato a suo tempo e non vi è più la possibilità di risalire alla tracciabilità del pagamento dato il lungo tempo trascorso. I responsabili dei rispettivi progetti sono favorevoli allo stralcio	PERDITA SU CREDITI
38293	31/12/2015	Fatt. 227/2008 - Accertam. IMP 2012/40430 IVA 2012/40417 - Lab. Genetica Sanità Pubblica	UE.A.Q7	DIPARTIMENTO DI SCIENZE MEDICHE E CHIRURGICHE	LABGENEFOR	336,00	Credito aperto da 10+ anni. E stato sollecitato più volte il pagamento via PEC o raccomandata. Il creditore non ha risposto oppure ha dichiarato di aver pagato a suo tempo e non vi è più la possibilità di risalire alla tracciabilità del pagamento dato il lungo tempo trascorso. I responsabili dei rispettivi progetti sono favorevoli allo stralcio	PERDITA SU CREDITI
38364	31/12/2015	Fatt. 44/2009 - Accertam. IMP 2012/40430 IVA 2012/40417 - Lab. Genetica Sanità Pubblica	UE.A.Q7	DIPARTIMENTO DI SCIENZE MEDICHE E CHIRURGICHE	LABGENEFOR	420,00	Credito aperto da 10+ anni. E stato sollecitato più volte il pagamento via PEC o raccomandata. Il creditore non ha risposto oppure ha dichiarato di aver pagato a suo tempo e non vi è più la possibilità di risalire alla tracciabilità del pagamento dato il lungo tempo trascorso. I responsabili dei rispettivi progetti sono favorevoli allo stralcio	PERDITA SU CREDITI
40215	31/12/2015	Fatt. 130/2009 - Accertam. IMP 2012/40430 IVA 2012/40417 - ex Lab. Microscopia	UE.A.Q7	DIPARTIMENTO DI SCIENZE MEDICHE E CHIRURGICHE	GENERACTER	120,00	Credito aperto da 10+ anni. E stato sollecitato più volte il pagamento via PEC o raccomandata. Il creditore non ha risposto oppure ha dichiarato di aver pagato a suo tempo e non vi è più la possibilità di risalire alla tracciabilità del pagamento dato il lungo tempo trascorso. I responsabili dei rispettivi progetti sono favorevoli allo stralcio	PERDITA SU CREDITI
48843	31/12/2015	Fatt. 221/2009 - Accertam. IMP 2012/40430 IVA 2012/40417 - Lab. Genetica Sanità Pubblica	UE.A.Q7	DIPARTIMENTO DI SCIENZE MEDICHE E CHIRURGICHE	LABGENEFOR	924,00	Credito aperto da 10+ anni. E stato sollecitato più volte il pagamento via PEC o raccomandata. Il creditore non ha risposto oppure ha dichiarato di aver pagato a suo tempo e non vi è più la possibilità di risalire alla tracciabilità del pagamento dato il lungo tempo trascorso. I responsabili dei rispettivi progetti sono favorevoli allo stralcio	PERDITA SU CREDITI
58230	31/12/2015	Fatt. 162/2010 - Accertam. IMP 2012/40430 IVA 2012/40417 - Lab. Genetica Sanità Pubblica	UE.A.Q7	DIPARTIMENTO DI SCIENZE MEDICHE E CHIRURGICHE	LABGENEFOR	882,00	Credito aperto da 10+ anni. E stato sollecitato più volte il pagamento via PEC o raccomandata. Il creditore non ha risposto oppure ha dichiarato di aver pagato a suo tempo e non vi è più la possibilità di risalire alla tracciabilità del pagamento dato il lungo tempo trascorso. I responsabili dei rispettivi progetti sono favorevoli allo stralcio	PERDITA SU CREDITI
6915	31/12/2015	Fattura CIA numero 36V0Q7/2014- Acc. Imponibile 2014/7596 e Acc. Iva 2014/7599	UE.A.Q7	DIPARTIMENTO DI SCIENZE MEDICHE E CHIRURGICHE	LABGENEFOR	1.931,76	Credito aperto da 10+ anni. E stato sollecitato più volte il pagamento via PEC o raccomandata. Il creditore non ha risposto oppure ha dichiarato di aver pagato a suo tempo e non vi è più la possibilità di risalire alla tracciabilità del pagamento dato il lungo tempo trascorso. I responsabili dei rispettivi progetti sono favorevoli allo stralcio	PERDITA SU CREDITI

CREDITI CANCELLATI AL 31/12/2022								
NUMERO ID DOCUMENTO GESTIONALE	DATA REGISTRAZIONE DOCUMENTO	DESCRIZIONE DOCUMENTO	CODICE UNITA' ECONOMICA	DESCRIZIONE STRUTTURA	CODICE PROGETTO	AMMONTARE DEL CREDITO DA CANCELLARE	MOTIVAZIONE	FONDO UTILIZZATO A COPERTURA DELLA CANCELLAZIONE DEL CREDITO
7286	31/12/2015	Fattura CIA numero 327V0Q7/2014 - Acc	UE.A.Q7	DIPARTIMENTO DI SCIENZE MEDICHE E CHIRURGICHE	LABGENEFOR	2.034,35	Credito aperto da 10+ anni. E stato sollecitato più volte il pagamento via PEC o raccomandata. Il creditore non ha risposto oppure ha dichiarato di aver pagato a suo tempo e non vi è più la possibilità di risalire alla tracciabilità del pagamento dato il lungo tempo trascorso. I responsabili dei rispettivi progetti sono favorevoli allo stralcio	PERDITA SU CREDITI
7804	31/12/2015	Fattura CIA numero 328V0Q7/2014 - Acc.	UE.A.Q7	DIPARTIMENTO DI SCIENZE MEDICHE E CHIRURGICHE	LABGENEFOR	768,60	Credito aperto da 10+ anni. E stato sollecitato più volte il pagamento via PEC o raccomandata. Il creditore non ha risposto oppure ha dichiarato di aver pagato a suo tempo e non vi è più la possibilità di risalire alla tracciabilità del pagamento dato il lungo tempo trascorso. I responsabili dei rispettivi progetti sono favorevoli allo stralcio	PERDITA SU CREDITI
9088	31/12/2015	Fattura CIA numero 361V0Q7/2014 - Acc.	UE.A.Q7	DIPARTIMENTO DI SCIENZE MEDICHE E CHIRURGICHE	LABGENEFOR	2.357,04	Credito aperto da 10+ anni. E stato sollecitato più volte il pagamento via PEC o raccomandata. Il creditore non ha risposto oppure ha dichiarato di aver pagato a suo tempo e non vi è più la possibilità di risalire alla tracciabilità del pagamento dato il lungo tempo trascorso. I responsabili dei rispettivi progetti sono favorevoli allo stralcio	PERDITA SU CREDITI
9171	31/12/2015	Fattura CIA numero 362V0Q7/2014 - Acc	UE.A.Q7	DIPARTIMENTO DI SCIENZE MEDICHE E CHIRURGICHE	LABGENEFOR	1.244,40	Credito aperto da 10+ anni. E stato sollecitato più volte il pagamento via PEC o raccomandata. Il creditore non ha risposto oppure ha dichiarato di aver pagato a suo tempo e non vi è più la possibilità di risalire alla tracciabilità del pagamento dato il lungo tempo trascorso. I responsabili dei rispettivi progetti sono favorevoli allo stralcio	PERDITA SU CREDITI
9198	31/12/2015	Fattura CIA numero 363V0Q7/2014 - Acc	UE.A.Q7	DIPARTIMENTO DI SCIENZE MEDICHE E CHIRURGICHE	LABGENEFOR	1.244,40	Credito aperto da 10+ anni. E stato sollecitato più volte il pagamento via PEC o raccomandata. Il creditore non ha risposto oppure ha dichiarato di aver pagato a suo tempo e non vi è più la possibilità di risalire alla tracciabilità del pagamento dato il lungo tempo trascorso. I responsabili dei rispettivi progetti sono favorevoli allo stralcio	PERDITA SU CREDITI
9217	31/12/2015	Fattura CIA numero 364V0Q7/2014 - Acc.	UE.A.Q7	DIPARTIMENTO DI SCIENZE MEDICHE E CHIRURGICHE	LABGENEFOR	939,40	Credito aperto da 10+ anni. E stato sollecitato più volte il pagamento via PEC o raccomandata. Il creditore non ha risposto oppure ha dichiarato di aver pagato a suo tempo e non vi è più la possibilità di risalire alla tracciabilità del pagamento dato il lungo tempo trascorso. I responsabili dei rispettivi progetti sono favorevoli allo stralcio	PERDITA SU CREDITI
28740	31/12/2015	Fattura 130V0A7/2012 Lab. Genetica Sanità Pubblica	UE.A.Q7	DIPARTIMENTO DI SCIENZE MEDICHE E CHIRURGICHE	LABGENEFOR	1.821,05	Credito aperto da 10+ anni. E stato sollecitato più volte il pagamento via PEC o raccomandata. Il creditore non ha risposto oppure ha dichiarato di aver pagato a suo tempo e non vi è più la possibilità di risalire alla tracciabilità del pagamento dato il lungo tempo trascorso. I responsabili dei rispettivi progetti sono favorevoli allo stralcio	PERDITA SU CREDITI
29064	31/12/2015	Fattura 163V0A7/2012 Lab. Genetica Sanità Pubblica	UE.A.Q7	DIPARTIMENTO DI SCIENZE MEDICHE E CHIRURGICHE	LABGENEFOR	169,40	Credito aperto da 10+ anni. E stato sollecitato più volte il pagamento via PEC o raccomandata. Il creditore non ha risposto oppure ha dichiarato di aver pagato a suo tempo e non vi è più la possibilità di risalire alla tracciabilità del pagamento dato il lungo tempo trascorso. I responsabili dei rispettivi progetti sono favorevoli allo stralcio	PERDITA SU CREDITI
16240	31/12/2015	Fattura 2V0A7/2011 Lab. Genetica Sanità Pubblica	UE.A.Q7	DIPARTIMENTO DI SCIENZE MEDICHE E CHIRURGICHE	LABGENEFOR	252,00	Credito aperto da 10+ anni. E stato sollecitato più volte il pagamento via PEC o raccomandata. Il creditore non ha risposto oppure ha dichiarato di aver pagato a suo tempo e non vi è più la possibilità di risalire alla tracciabilità del pagamento dato il lungo tempo trascorso. I responsabili dei rispettivi progetti sono favorevoli allo stralcio	PERDITA SU CREDITI
16458	31/12/2015	Fattura 03V0A7/2011 Lab. Genetica Sanità Pubblica Acc.	UE.A.Q7	DIPARTIMENTO DI SCIENZE MEDICHE E CHIRURGICHE	LABGENEFOR	252,00	Credito aperto da 10+ anni. E stato sollecitato più volte il pagamento via PEC o raccomandata. Il creditore non ha risposto oppure ha dichiarato di aver pagato a suo tempo e non vi è più la possibilità di risalire alla tracciabilità del pagamento dato il lungo tempo trascorso. I responsabili dei rispettivi progetti sono favorevoli allo stralcio	PERDITA SU CREDITI
16464	31/12/2015	Fattura 044V0A7/2011 Lab. Genetica Sanità Pubblica	UE.A.Q7	DIPARTIMENTO DI SCIENZE MEDICHE E CHIRURGICHE	LABGENEFOR	252,00	Credito aperto da 10+ anni. E stato sollecitato più volte il pagamento via PEC o raccomandata. Il creditore non ha risposto oppure ha dichiarato di aver pagato a suo tempo e non vi è più la possibilità di risalire alla tracciabilità del pagamento dato il lungo tempo trascorso. I responsabili dei rispettivi progetti sono favorevoli allo stralcio	PERDITA SU CREDITI
16528	31/12/2015	Fattura 070V0A7/2011 Lab. Genetica Sanità Pubblica	UE.A.Q7	DIPARTIMENTO DI SCIENZE MEDICHE E CHIRURGICHE	LABGENEFOR	252,00	Credito aperto da 10+ anni. E stato sollecitato più volte il pagamento via PEC o raccomandata. Il creditore non ha risposto oppure ha dichiarato di aver pagato a suo tempo e non vi è più la possibilità di risalire alla tracciabilità del pagamento dato il lungo tempo trascorso. I responsabili dei rispettivi progetti sono favorevoli allo stralcio	PERDITA SU CREDITI

CREDITI CANCELLATI AL 31/12/2022								
NUMERO ID DOCUMENTO GESTIONALE	DATA REGISTRAZIONE DOCUMENTO	DESCRIZIONE DOCUMENTO	CODICE UNITA' ECONOMICA	DESCRIZIONE STRUTTURA	CODICE PROGETTO	AMMONTARE DEL CREDITO DA CANCELLARE	MOTIVAZIONE	FONDO UTILIZZATO A COPERTURA DELLA CANCELLAZIONE DEL CREDITO
18789	31/12/2015	Fattura 149V0A7/2011 Genetica Sanità Pubblica	UE.A.Q7	DIPARTIMENTO DI SCIENZE MEDICHE E CHIRURGICHE	LABGENEFOR	252,00	Credito aperto da 10+ anni. E stato sollecitato più volte il pagamento via PEC o raccomandata. Il creditore non ha risposto oppure ha dichiarato di aver pagato a suo tempo e non vi è più la possibilità di risalire alla tracciabilità del pagamento dato il lungo tempo trascorso. I responsabili dei rispettivi progetti sono favorevoli allo stralcio	PERDITA SU CREDITI
26322	31/12/2015	Fattura 290V0A7/2011 Genetica Sanità Pubblica	UE.A.Q7	DIPARTIMENTO DI SCIENZE MEDICHE E CHIRURGICHE	LABGENEFOR	254,10	Credito aperto da 10+ anni. E stato sollecitato più volte il pagamento via PEC o raccomandata. Il creditore non ha risposto oppure ha dichiarato di aver pagato a suo tempo e non vi è più la possibilità di risalire alla tracciabilità del pagamento dato il lungo tempo trascorso. I responsabili dei rispettivi progetti sono favorevoli allo stralcio	PERDITA SU CREDITI
28768	31/12/2015	Fattura 131V0A7/2012 Lab. Genetica Sanità Pubblica	UE.A.Q7	DIPARTIMENTO DI SCIENZE MEDICHE E CHIRURGICHE	LABGENEFOR	1.923,90	Credito aperto da 10+ anni. E stato sollecitato più volte il pagamento via PEC o raccomandata. Il creditore non ha risposto oppure ha dichiarato di aver pagato a suo tempo e non vi è più la possibilità di risalire alla tracciabilità del pagamento dato il lungo tempo trascorso. I responsabili dei rispettivi progetti sono favorevoli allo stralcio	PERDITA SU CREDITI
37251	31/12/2015	Fatt. 177/2006 - Accertam. IMP 2012/40430 IVA 2012/40417 - Lab. Genetica Sanità Pubblica	UE.A.Q7	DIPARTIMENTO DI SCIENZE MEDICHE E CHIRURGICHE	LABGENEFOR	1.800,00	Credito aperto da 10+ anni. E stato sollecitato più volte il pagamento via PEC o raccomandata. Il creditore non ha risposto oppure ha dichiarato di aver pagato a suo tempo e non vi è più la possibilità di risalire alla tracciabilità del pagamento dato il lungo tempo trascorso. I responsabili dei rispettivi progetti sono favorevoli allo stralcio	PERDITA SU CREDITI
40274	31/12/2015	Fatt. 166/2009 - Accertam. IMP 2012/40430 IVA 2012/40417 - Lab. Genetica Sanità Pubblica	UE.A.Q7	DIPARTIMENTO DI SCIENZE MEDICHE E CHIRURGICHE	LABGENEFOR	252,00	Credito aperto da 10+ anni. E stato sollecitato più volte il pagamento via PEC o raccomandata. Il creditore non ha risposto oppure ha dichiarato di aver pagato a suo tempo e non vi è più la possibilità di risalire alla tracciabilità del pagamento dato il lungo tempo trascorso. I responsabili dei rispettivi progetti sono favorevoli allo stralcio	PERDITA SU CREDITI
19249	31/12/2015	Fatt. 186V0A7/2011 Procura di Ravenna Genetica Sanità Pubblica Acc	UE.A.Q7	DIPARTIMENTO DI SCIENZE MEDICHE E CHIRURGICHE	LABGENEFOR	420,00	Credito aperto da 10+ anni. E stato sollecitato più volte il pagamento via PEC o raccomandata. Il creditore non ha risposto oppure ha dichiarato di aver pagato a suo tempo e non vi è più la possibilità di risalire alla tracciabilità del pagamento dato il lungo tempo trascorso. I responsabili dei rispettivi progetti sono favorevoli allo stralcio	PERDITA SU CREDITI
19340	31/12/2015	Fatt. 192V0A7/2011 Procura di Ravenna Genetica Sanità Pubblica Acc	UE.A.Q7	DIPARTIMENTO DI SCIENZE MEDICHE E CHIRURGICHE	LABGENEFOR	2.317,20	Credito aperto da 10+ anni. E stato sollecitato più volte il pagamento via PEC o raccomandata. Il creditore non ha risposto oppure ha dichiarato di aver pagato a suo tempo e non vi è più la possibilità di risalire alla tracciabilità del pagamento dato il lungo tempo trascorso. I responsabili dei rispettivi progetti sono favorevoli allo stralcio	PERDITA SU CREDITI
26166	31/12/2015	Fatt. 246V0A7/2011 Lab. Genetica Sanità Pubblica Acc	UE.A.Q7	DIPARTIMENTO DI SCIENZE MEDICHE E CHIRURGICHE	LABGENEFOR	2.653,53	Credito aperto da 10+ anni. E stato sollecitato più volte il pagamento via PEC o raccomandata. Il creditore non ha risposto oppure ha dichiarato di aver pagato a suo tempo e non vi è più la possibilità di risalire alla tracciabilità del pagamento dato il lungo tempo trascorso. I responsabili dei rispettivi progetti sono favorevoli allo stralcio	PERDITA SU CREDITI
28571	31/12/2015	Fatt. 111V0A7/2012 Lab. Genetica Sanità Pubblica	UE.A.Q7	DIPARTIMENTO DI SCIENZE MEDICHE E CHIRURGICHE	LABGENEFOR	1.016,40	Credito aperto da 10+ anni. E stato sollecitato più volte il pagamento via PEC o raccomandata. Il creditore non ha risposto oppure ha dichiarato di aver pagato a suo tempo e non vi è più la possibilità di risalire alla tracciabilità del pagamento dato il lungo tempo trascorso. I responsabili dei rispettivi progetti sono favorevoli allo stralcio	PERDITA SU CREDITI
26400	31/12/2015	Fatt. 17V0A7/2012 Lab. Genetica Sanità Pubblica	UE.A.Q7	DIPARTIMENTO DI SCIENZE MEDICHE E CHIRURGICHE	LABGENEFOR	2.066,68	Credito aperto da 10+ anni. E stato sollecitato più volte il pagamento via PEC o raccomandata. Il creditore non ha risposto oppure ha dichiarato di aver pagato a suo tempo e non vi è più la possibilità di risalire alla tracciabilità del pagamento dato il lungo tempo trascorso. I responsabili dei rispettivi progetti sono favorevoli allo stralcio	PERDITA SU CREDITI
11367	31/12/2015	Fatt. 503/2013 - Acc	UE.A.Q7	DIPARTIMENTO DI SCIENZE MEDICHE E CHIRURGICHE	LABTOSSFOR	410,19	Credito aperto da 10+ anni. E stato sollecitato più volte il pagamento via PEC o raccomandata. Il creditore non ha risposto oppure ha dichiarato di aver pagato a suo tempo e non vi è più la possibilità di risalire alla tracciabilità del pagamento dato il lungo tempo trascorso. I responsabili dei rispettivi progetti sono favorevoli allo stralcio	PERDITA SU CREDITI
35519	31/12/2015	Fatt. 105/2010 - Acc	UE.A.Q7	DIPARTIMENTO DI SCIENZE MEDICHE E CHIRURGICHE	LABTOSSFOR	205,20	Credito aperto da 10+ anni. E stato sollecitato più volte il pagamento via PEC o raccomandata. Il creditore non ha risposto oppure ha dichiarato di aver pagato a suo tempo e non vi è più la possibilità di risalire alla tracciabilità del pagamento dato il lungo tempo trascorso. I responsabili dei rispettivi progetti sono favorevoli allo stralcio	PERDITA SU CREDITI

CREDITI CANCELLATI AL 31/12/2022								
NUMERO ID DOCUMENTO GESTIONALE	DATA REGISTRAZIONE DOCUMENTO	DESCRIZIONE DOCUMENTO	CODICE UNITA' ECONOMICA	DESCRIZIONE STRUTTURA	CODICE PROGETTO	AMMONTARE DEL CREDITO DA CANCELLARE	MOTIVAZIONE	FONDO UTILIZZATO A COPERTURA DELLA CANCELLAZIONE DEL CREDITO
41220	31/12/2015	Fatt. 189/2009 - Accertam. IMP 2012/40430 IVA 2012/40417 - Lab. Genetica Sanità Pubblica	UE.A.Q7	DIPARTIMENTO DI SCIENZE MEDICHE E CHIRURGICHE	LABGENEFOR	1.428,00	Credito aperto da 10+ anni. E' stato sollecitato più volte il pagamento via PEC o raccomandata. Il creditore non ha risposto oppure ha dichiarato di aver pagato a suo tempo e non vi è più la possibilità di risalire alla tracciabilità del pagamento dato il lungo tempo trascorso. I responsabili dei rispettivi progetti sono favorevoli allo stralcio	PERDITA SU CREDITI
2374826	18/05/2020	Test su mascherine Lab. Medicina del Lavoro	UE.A.Q7	DIPARTIMENTO DI SCIENZE MEDICHE E CHIRURGICHE	PRTVIOLANT	1.451,80	Azienda in fallimento come da sentenza n.13/2022 depositata in cancelleria il 10/03/2022. Non è stata presentata domanda di ammissione al passivo entro il termine previsto del 21/06/2022.	PERDITA SU CREDITI
2810329	11/06/2021	Rep n. 41/2021 Contratto di consulenza commissionata tra ASSOCIAZIONE ESERCENTI GIOCHI PUBBLICI (EGP) e DIMEC per "Fornitura misure di adeguamento delle Gaming Hall"	UE.A.Q7	DIPARTIMENTO DI SCIENZE MEDICHE E CHIRURGICHE	GENERISTIT	8,00	Credito da stralciare. Hanno pagato l'intera fattura ad eccezione della quota bollo; basso ammontare non entriamo in trattativa	PERDITA SU CREDITI
2982268	04/11/2021	Allineamento ricavi progetto PRIN2017	UE.A.Q2	DIPARTIMENTO DI SCIENZE DELL'EDUCAZIONE "GIOVANNI MARIA BERTIN"	PRIN2017FABBRI	2.500,00	quota non riconosciuta	PERDITA SU CREDITI
2599628	10/12/2020	Saldo progetto Ice	UE.A.Q2	DIPARTIMENTO DI SCIENZE DELL'EDUCAZIONE "GIOVANNI MARIA BERTIN"	ICE TOLOMELLI	3.469,86	Andamento del progetto differente da quanto ipotizzato resta aperta una quota di euro 804,36	PERDITA SU CREDITI
2201363	16/12/2019	" Attività svolta nell'ambito del progetto Ravenna per mano finanziato dalla L.77/06 - DF 2017"	UE.A.Q2	DIPARTIMENTO DI SCIENZE DELL'EDUCAZIONE "GIOVANNI MARIA BERTIN"	RAVANTICA	4.880,00	Progetto non piu' realizzato dalla Prof Panciroli venute meno le ragioni del credito	PERDITA SU CREDITI
1198672	03/03/2018	anticipazione a copertura quota assegno di ricerca sul progetto H2020TREA (CDD 13/2/2018)-VDB 1306	UE.A.Q3	DIPARTIMENTO DI SCIENZE E TECNOLOGIE AGRO-ALIMENTARI	H2020TREA	4.159,87	minore importo riconosciuto a saldo dall'ente finanziatore	PERDITA SU CREDITI
2706521	16/03/2021	Maggiori ricavi e correlati costi (2° anticipazione) progetto PSR Umbria " Terrarmonica"	UE.A.Q3	DIPARTIMENTO DI SCIENZE E TECNOLOGIE AGRO-ALIMENTARI	PSRUMBRIA_TERRARMONICA	2.787,88	minore importo riconosciuto a saldo dall'ente finanziatore	PERDITA SU CREDITI
2252990	06/02/2020	Previsione di maggiori ricavi e correlati costi quota completamento competenza 2020 progetto Erasmus + BUGI	UE.A.Q3	DIPARTIMENTO DI SCIENZE E TECNOLOGIE AGRO-ALIMENTARI	BUGI	827,04	minore importo riconosciuto a saldo dall'ente finanziatore	PERDITA SU CREDITI
2363471	05/05/2020	Previsione Maggiori ricavi e correlati costi progetto CallSpinoffProjects	UE.A.Q3	DIPARTIMENTO DI SCIENZE E TECNOLOGIE AGRO-ALIMENTARI	CALLSPINOFFPROJECT	0,33	minore importo riconosciuto a saldo dall'ente finanziatore	PERDITA SU CREDITI
2237714	27/01/2020	Previsione di maggiori ricavi e correlati costi Progetto REFLUA	UE.A.Q3	DIPARTIMENTO DI SCIENZE E TECNOLOGIE AGRO-ALIMENTARI	PSR_REFLUA	2.456,75	minore importo riconosciuto a saldo dall'ente finanziatore	PERDITA SU CREDITI
3074552	14/01/2022	Previsione di maggiori ricavi e correlati costi come da BDP 2022 progetto POC_MISE	UE.A.Q3	DIPARTIMENTO DI SCIENZE E TECNOLOGIE AGRO-ALIMENTARI	POC_MISE_2020_DISTAL_BRASCHI	335,00	minore importo riconosciuto a saldo dall'ente finanziatore	PERDITA SU CREDITI
3074522	14/01/2022	Previsione di maggiori ricavi e correlati costi come da BDP 2022 progetto POC_MISE	UE.A.Q3	DIPARTIMENTO DI SCIENZE E TECNOLOGIE AGRO-ALIMENTARI	POC_MISE_2020_DISTAL_PARPINELLO	355,00	minore importo riconosciuto a saldo dall'ente finanziatore	PERDITA SU CREDITI
2805433	08/06/2021	Previsione maggiori ricavi e correlati costi per progetto EIT Food 2021 AUTHENTICITY	UE.A.Q3	DIPARTIMENTO DI SCIENZE E TECNOLOGIE AGRO-ALIMENTARI	EIT_2021_AUTHENTICITY	21.774,24	minore importo riconosciuto a saldo dall'ente finanziatore	PERDITA SU CREDITI
41427	03/03/2016	Anticipazione Giunta 4/02/16	UE.A.Q3	DIPARTIMENTO DI SCIENZE E TECNOLOGIE AGRO-ALIMENTARI	BIOSEMED	7.075,00	minore importo riconosciuto a saldo dall'ente finanziatore	PERDITA SU CREDITI
12363	31/12/2015	Accertamento n° 2013/41195	UE.A.Q3	DIPARTIMENTO DI SCIENZE E TECNOLOGIE AGRO-ALIMENTARI	DELTATOSEL	13.184,26	minore importo riconosciuto a saldo dall'ente finanziatore	PERDITA SU CREDITI

CREDITI CANCELLATI AL 31/12/2022								
NUMERO ID DOCUMENTO GESTIONALE	DATA REGISTRAZIONE DOCUMENTO	DESCRIZIONE DOCUMENTO	CODICE UNITA' ECONOMICA	DESCRIZIONE STRUTTURA	CODICE PROGETTO	AMMONTARE DEL CREDITO DA CANCELLARE	MOTIVAZIONE	FONDO UTILIZZATO A COPERTURA DELLA CANCELLAZIONE DEL CREDITO
11009	31/12/2015	Accertamenti n° 2012/40309-40310-40311	UE.A.Q3	DIPARTIMENTO DI SCIENZE E TECNOLOGIE AGRO-ALIMENTARI	ECOICIAVATTA	13.599,50	minore importo riconosciuto a saldo dall'ente finanziatore su accertamenti pre fusione DISTAL - DipSA	PERDITA SU CREDITI
11029	31/12/2015	Accertamento n° 2012/40306	UE.A.Q3	DIPARTIMENTO DI SCIENZE E TECNOLOGIE AGRO-ALIMENTARI	ECOIBERTACC	1.004,00	minore importo riconosciuto a saldo dall'ente finanziatore su accertamenti pre fusione DISTAL - DipSA	PERDITA SU CREDITI
632261	16/03/2017	anticipazione progetto ECOBERRIES MIPAAF	UE.A.Q3	DIPARTIMENTO DI SCIENZE E TECNOLOGIE AGRO-ALIMENTARI	ECOBERRIES	2,00	minore importo riconosciuto a saldo dall'ente finanziatore su accertamenti pre fusione DISTAL - DipSA	PERDITA SU CREDITI
1435200	19/07/2018	Previsione di maggiori ricavi e correlati costi (quota parte diretti competenza 2018)	UE.A.Q3	DIPARTIMENTO DI SCIENZE E TECNOLOGIE AGRO-ALIMENTARI	SUFISA	0,30	minore importo riconosciuto a saldo dall'ente finanziatore	PERDITA SU CREDITI
121004	31/12/2015	Reiscrizione accertamento da DIPROVAL a DISTAL RUSSO9PUB	UE.A.Q3	DIPARTIMENTO DI SCIENZE E TECNOLOGIE AGRO-ALIMENTARI	RUSSO9PUB	3.554,05	minore importo riconosciuto a saldo dall'ente finanziatore	PERDITA SU CREDITI
121208	31/12/2015	trasferimento accertamenti aperti da DISA a DISTAL ECOCLERCKE	UE.A.Q3	DIPARTIMENTO DI SCIENZE E TECNOLOGIE AGRO-ALIMENTARI	ECOCLERCKE	404,00	minore importo riconosciuto su accertamenti pre fusione DISTAL - DipSA	PERDITA SU CREDITI
2225529	31/12/2019	Contratto di consulenza (Rep. n.78/2019 del 15/03/2019)	UE.A.Q3	DIPARTIMENTO DI SCIENZE E TECNOLOGIE AGRO-ALIMENTARI	CEFLA19TORREGGI ANI	1.000,00	avviso di fatturazione chiuso forzato per terminazione contratto	PERDITA SU CREDITI
2755645	28/04/2021	Quota 2021 progetto POR FERS TEAM_SAVE	UE.A.L4	CIRI AEROSPAZIALE-AEROSPACE	TEAM_SAVE	37.756,65	Minore spesa su budget di personale previsto dal progetto che ha generato un minore costo rispetto alla previsione di ricavo di competenza autorizzato sul budget 2021	PERDITA SU CREDITI
2647422	31/12/2020	Progetto C.VOICE_MASK POR FESR COVID	UE.A.L4	CIRI AEROSPAZIALE-AEROSPACE	C-VOICE_MASK	41.573,20	Minor trasferimento fondi per esito rendicontazione con TAGLIO del 20% del contributo assegnato a seguito di valutazione negativa della RER sulla possibilità di introduzione sul mercato della soluzione ricercata dal progetto.	PERDITA SU CREDITI
2231763	31/12/2019	Progetto Alte competenze 2016-8351 quota RER 70% anno 2019	UE.A.L5	CIRI AGROALIMENTARE	ALTE_COMPETENZ E_2016-8351-RER_Prof_Gallina_Toschi	31,32	L'importo è inesigibile per scostamento rispetto all'importo rendicontato sul progetto di ricerca	PERDITA SU CREDITI
2648309	31/12/2020	progetto LIVESTOCK-STOP-COVI Por FERS COVID 2020	UE.A.L5	CIRI AGROALIMENTARE	LIVESTOCK-STOP-COVI	5.656,85	Minore incasso per mancato riconoscimento da parte dell'ente finanziatore di alcune spese in sede di chiusura del progetto di ricerca	PERDITA SU CREDITI
2753545	27/04/2021	Quota di competenza 2021 + integrazione 2020 Progetto TAO POR FERS	UE.A.L6	CIRI EDILIZIA E COSTRUZIONI	TAO_EC	700,01	Minore incasso per mancato riconoscimento da parte dell'ente finanziatore di alcune spese in sede di chiusura del progetto di ricerca	PERDITA SU CREDITI
2640356	31/12/2020	Progetto TECH4MASK COVID	UE.A.L9	CIRI MECCANICA AVANZATA E MATERIALI	TECH4MASK	2.139,66	Minore incasso per mancato riconoscimento da parte dell'ente finanziatore di alcune spese in sede di chiusura del progetto di ricerca	PERDITA SU CREDITI
2716809	24/03/2021	Anticipo Progetto TAO POR FESR quota di competenza 2021	UE.A.L9	CIRI MECCANICA AVANZATA E MATERIALI	TAO_MAM	1.684,88	Minore incasso per mancato riconoscimento da parte dell'ente finanziatore di alcune spese in sede di chiusura del progetto di ricerca	PERDITA SU CREDITI
2716823	24/03/2021	Anticipo Progetto RIMMEL POR FESR quota di competenza 2021	UE.A.L9	CIRI MECCANICA AVANZATA E MATERIALI	RIMMEL	3.280,73	Minore incasso per mancato riconoscimento da parte dell'ente finanziatore di alcune spese in sede di chiusura del progetto di ricerca	PERDITA SU CREDITI
2692016	03/03/2021	Quota 2021 progetto por Fesr COORSA	UE.A.L9	CIRI MECCANICA AVANZATA E MATERIALI	COORSA	16.196,40	Minore spesa su budget di personale previsto dal progetto che ha generato un minore costo rispetto alla previsione di ricavo di competenza autorizzato sul budget 2021	PERDITA SU CREDITI
2640357	31/12/2020	Progetto VIKI COVID	UE.A.L9	CIRI MECCANICA AVANZATA E MATERIALI	VIKI	31.788,95	Minor trasferimento fondi per esito rendicontazione con TAGLIO del 20% del contributo assegnato a seguito di valutazione negativa della RER sulla possibilità di introduzione sul mercato della soluzione ricercata dal progetto.	PERDITA SU CREDITI
2626900	31/12/2020	ALTE COMPETENZE_2019_11477-RER	UE.A.M1	CIRI SCIENZE DELLA VITA E TECNOLOGIE PER LA SALUTE	ALTE_COMPETENZ E_2019_11477-RER_Prof_Severi	101,08	Minore incasso a fronte di una minore spesa rendicontata sul progetto di ricerca	PERDITA SU CREDITI
2716358	24/03/2021	Anticipo Progetto MAT2REP POR FESR quota di competenza 2021	UE.A.M1	CIRI SCIENZE DELLA VITA E TECNOLOGIE PER LA SALUTE	MAT2REP	4.200,00	Minore incasso per mancato riconoscimento da parte dell'ente finanziatore di alcune spese in sede di chiusura del progetto di ricerca	PERDITA SU CREDITI

CREDITI CANCELLATI AL 31/12/2022								
NUMERO ID DOCUMENTO GESTIONALE	DATA REGISTRAZIONE DOCUMENTO	DESCRIZIONE DOCUMENTO	CODICE UNITA' ECONOMICA	DESCRIZIONE STRUTTURA	CODICE PROGETTO	AMMONTARE DEL CREDITO DA CANCELLARE	MOTIVAZIONE	FONDO UTILIZZATO A COPERTURA DELLA CANCELLAZIONE DEL CREDITO
3089402	24/12/2021	Progetto SAFETY_MASK POR FESR_COVID quota 2021	UE.A.M1	CIRI SCIENZE DELLA VITA E TECNOLOGIE PER LA SALUTE	SAFETY_MASK	46.266,77	Minore incasso per mancato riconoscimento da parte dell'ente finanziatore di parte delle spese sulla voce attrezzature in sede di chiusura del progetto di ricerca	PERDITA SU CREDITI
2646370	31/12/2020	Anticipo Progetto MySIGN POR FESR_COVID 2020	UE.A.M1	CIRI SCIENZE DELLA VITA E TECNOLOGIE PER LA SALUTE	MySIGN	35.827,75	Minor trasferimento fondi per esito rendicontazione con TAGLIO del 20% del contributo assegnato a seguito di valutazione negativa della RER sulla possibilità di introduzione sul mercato della soluzione ricercata dal progetto.	PERDITA SU CREDITI
3383033	26/08/2022	Restituzione Vella Serena per Conguaglio Formazione	UE.A.SAM	SERVICE AREA MEDICA	2022CSPECMED	0,01	arrotondamento	PERDITA SU CREDITI
3065621	31/12/2021	bolli 2021 da incassare scuole di specializzazione:Chiara Miserocchi / Cesena, Matteo Landolfo/AOU Trento, Marco Casali/Os. San Carlo di Nancy GVM Roma	UE.A.SAM	SERVICE AREA MEDICA		8,00	bollo non recuperato	PERDITA SU CREDITI
3131791	28/02/2022	Convenzione MAECI 2021/22 -Anticipazione quota per borse di studio offerte dal Governo italiano a cittadini stranieri da pagare entro l'anno	UE.A.DIRI	AREA RELAZIONI INTERNAZIONALI	MAECI 2021/2022	11.600,00	accertamento superiore alle somme realmente spese	PERDITA SU CREDITI
3249148	01/06/2022	SOE 1369 - Trasferimento saldo finale del progetto Erasmus plus Steer leb	UE.A.DIRI	AREA RELAZIONI INTERNAZIONALI	18STEERLEB	15,00	importo incassato inferiore al dovuto	PERDITA SU CREDITI
3310387	29/06/2022	Anticipazione differenza su Convenzione 2020-1-IT02-KA103-078332 - Contributi esigenze speciali - finanziamenti aggiuntivi per riapertura termini per la presentazione delle candidature	UE.A.DIRI	AREA RELAZIONI INTERNAZIONALI	20ERASMOB	5.157,18	accertamento superiore alle somme realmente spese	PERDITA SU CREDITI
2853717	15/07/2021	Cons.Dip.13.07.2021 Anticipo di €11.000,00 per missione archeologica in Iran	UE.A.R5	DIPARTIMENTO DI BENI CULTURALI	MAE2021_LEPORE	2,00	bollo non recuperato	PERDITA SU CREDITI
2853706	15/07/2021	Cons.Dip.13.07.2021 Anticipo di €22.000,00 per missione archeologica in Iran	UE.A.R5	DIPARTIMENTO DI BENI CULTURALI	MAE2021_CALLIER I	2,00	bollo non recuperato	PERDITA SU CREDITI
3090944	31/12/2021	Recupero 50% Bolli - Convenzione Tra Istituto Pacinotti Siriani e Università di Bologna	UE.A.APAT	AREA DEL PATRIMONIO		24,26	Poiché è stato richiesto più volte il versamento e l'Istituto Scolastico non ha mai dato riscontro alla richiesta, forse in ragione del fatto che le attività previste in convenzione non hanno mai avuto attuazione, si propone di cancellare il credito.	PERDITA SU CREDITI
1723122	09/01/2019	PRESTAZIONI VETERINARIE EROGATE PRESSO OVU	UE.A.Q8	DIPARTIMENTO DI SCIENZE MEDICHE VETERINARIE	PREST15	61,22	E' STATO ESPERITO IL TENTATIVO FORMALE DI RECUPERO DEL CREDITO MEDIANTE MAIL E RACCOMANDATA A.R. - VISTA L'ESIGUITA' DELL'IMPORTO, RISULTA ANTIECONOMICO PROCEDERE ULTERIORMENTE - PROCEDURA DI CANCELLAZIONE CREDITI DI IMPORTO INFERIRE AD € 150,00, IVA INCLUSA, AUTORIZZATA DAL C.D.D. NELLA SEDUTA DEL 17/05/2018	PERDITA SU CREDITI
1723235	14/01/2019	PRESTAZIONI VETERINARIE EROGATE PRESSO OVU	UE.A.Q8	DIPARTIMENTO DI SCIENZE MEDICHE VETERINARIE	PREST15	45,75	E' STATO ESPERITO IL TENTATIVO FORMALE DI RECUPERO DEL CREDITO MEDIANTE MAIL E RACCOMANDATA A.R. - VISTA L'ESIGUITA' DELL'IMPORTO, RISULTA ANTIECONOMICO PROCEDERE ULTERIORMENTE - PROCEDURA DI CANCELLAZIONE CREDITI DI IMPORTO INFERIRE AD € 150,00, IVA INCLUSA, AUTORIZZATA DAL C.D.D. NELLA SEDUTA DEL 17/05/2018	PERDITA SU CREDITI
1761266	20/02/2019	PRESTAZIONI VETERINARIE EROGATE PRESSO OVU	UE.A.Q8	DIPARTIMENTO DI SCIENZE MEDICHE VETERINARIE	PREST15	40,41	E' STATO ESPERITO IL TENTATIVO FORMALE DI RECUPERO DEL CREDITO MEDIANTE MAIL E RACCOMANDATA A.R. - VISTA L'ESIGUITA' DELL'IMPORTO, RISULTA ANTIECONOMICO PROCEDERE ULTERIORMENTE - PROCEDURA DI CANCELLAZIONE CREDITI DI IMPORTO INFERIRE AD € 150,00, IVA INCLUSA, AUTORIZZATA DAL C.D.D. NELLA SEDUTA DEL 17/05/2018	PERDITA SU CREDITI

CREDITI CANCELLATI AL 31/12/2022								
NUMERO ID DOCUMENTO GESTIONALE	DATA REGISTRAZIONE DOCUMENTO	DESCRIZIONE DOCUMENTO	CODICE UNITA' ECONOMICA	DESCRIZIONE STRUTTURA	CODICE PROGETTO	AMMONTARE DEL CREDITO DA CANCELLARE	MOTIVAZIONE	FONDO UTILIZZATO A COPERTURA DELLA CANCELLAZIONE DEL CREDITO
1780607	05/03/2019	PRESTAZIONI VETERINARIE EROGATE PRESSO OVU	UE.A.Q8	DIPARTIMENTO DI SCIENZE MEDICHE VETERINARIE	PREST15	145,57	E' STATO ESPERITO IL TENTATIVO FORMALE DI RECUPERO DEL CREDITO MEDIANTE MAIL E RACCOMANDATA A.R. - VISTA L'ESIGUITA' DELL'IMPORTO, RISULTA ANTIECONOMICO PROCEDERE ULTERIORMENTE - PROCEDURA DI CANCELLAZIONE CREDITI DI IMPORTO INFERIRE AD € 150,00, IVA INCLUSA, AUTORIZZATA DAL C.D.D. NELLA SEDUTA DEL 17/05/2018	PERDITA SU CREDITI
1788681	11/03/2019	PRESTAZIONI VETERINARIE EROGATE PRESSO OVU	UE.A.Q8	DIPARTIMENTO DI SCIENZE MEDICHE VETERINARIE	PREST15	15,92	E' STATO ESPERITO IL TENTATIVO FORMALE DI RECUPERO DEL CREDITO MEDIANTE MAIL E RACCOMANDATA A.R. - VISTA L'ESIGUITA' DELL'IMPORTO, RISULTA ANTIECONOMICO PROCEDERE ULTERIORMENTE - PROCEDURA DI CANCELLAZIONE CREDITI DI IMPORTO INFERIRE AD € 150,00, IVA INCLUSA, AUTORIZZATA DAL C.D.D. NELLA SEDUTA DEL 17/05/2018	PERDITA SU CREDITI
1831028	05/04/2019	PRESTAZIONI VETERINARIE EROGATE PRESSO OVU	UE.A.Q8	DIPARTIMENTO DI SCIENZE MEDICHE VETERINARIE	PREST15	61,22	E' STATO ESPERITO IL TENTATIVO FORMALE DI RECUPERO DEL CREDITO MEDIANTE MAIL E RACCOMANDATA A.R. - VISTA L'ESIGUITA' DELL'IMPORTO, RISULTA ANTIECONOMICO PROCEDERE ULTERIORMENTE - PROCEDURA DI CANCELLAZIONE CREDITI DI IMPORTO INFERIRE AD € 150,00, IVA INCLUSA, AUTORIZZATA DAL C.D.D. NELLA SEDUTA DEL 17/05/2018	PERDITA SU CREDITI
1831940	08/04/2019	PRESTAZIONI VETERINARIE EROGATE PRESSO OVU	UE.A.Q8	DIPARTIMENTO DI SCIENZE MEDICHE VETERINARIE	PREST15	146,93	E' STATO ESPERITO IL TENTATIVO FORMALE DI RECUPERO DEL CREDITO MEDIANTE MAIL E RACCOMANDATA A.R. - VISTA L'ESIGUITA' DELL'IMPORTO, RISULTA ANTIECONOMICO PROCEDERE ULTERIORMENTE - PROCEDURA DI CANCELLAZIONE CREDITI DI IMPORTO INFERIRE AD € 150,00, IVA INCLUSA, AUTORIZZATA DAL C.D.D. NELLA SEDUTA DEL 17/05/2018	PERDITA SU CREDITI
1862933	04/05/2019	PRESTAZIONI VETERINARIE EROGATE PRESSO OVU	UE.A.Q8	DIPARTIMENTO DI SCIENZE MEDICHE VETERINARIE	PREST15	61,22	E' STATO ESPERITO IL TENTATIVO FORMALE DI RECUPERO DEL CREDITO MEDIANTE MAIL E RACCOMANDATA A.R. - VISTA L'ESIGUITA' DELL'IMPORTO, RISULTA ANTIECONOMICO PROCEDERE ULTERIORMENTE - PROCEDURA DI CANCELLAZIONE CREDITI DI IMPORTO INFERIRE AD € 150,00, IVA INCLUSA, AUTORIZZATA DAL C.D.D. NELLA SEDUTA DEL 17/05/2018	PERDITA SU CREDITI
1874838	09/05/2019	PRESTAZIONI VETERINARIE EROGATE PRESSO OVU	UE.A.Q8	DIPARTIMENTO DI SCIENZE MEDICHE VETERINARIE	PREST15	89,38	E' STATO ESPERITO IL TENTATIVO FORMALE DI RECUPERO DEL CREDITO MEDIANTE MAIL E RACCOMANDATA A.R. - VISTA L'ESIGUITA' DELL'IMPORTO, RISULTA ANTIECONOMICO PROCEDERE ULTERIORMENTE - PROCEDURA DI CANCELLAZIONE CREDITI DI IMPORTO INFERIRE AD € 150,00, IVA INCLUSA, AUTORIZZATA DAL C.D.D. NELLA SEDUTA DEL 17/05/2018	PERDITA SU CREDITI
1883323	15/05/2019	PRESTAZIONI VETERINARIE EROGATE PRESSO OVU	UE.A.Q8	DIPARTIMENTO DI SCIENZE MEDICHE VETERINARIE	PREST15	110,54	E' STATO ESPERITO IL TENTATIVO FORMALE DI RECUPERO DEL CREDITO MEDIANTE MAIL E RACCOMANDATA A.R. - VISTA L'ESIGUITA' DELL'IMPORTO, RISULTA ANTIECONOMICO PROCEDERE ULTERIORMENTE - PROCEDURA DI CANCELLAZIONE CREDITI DI IMPORTO INFERIRE AD € 150,00, IVA INCLUSA, AUTORIZZATA DAL C.D.D. NELLA SEDUTA DEL 17/05/2018	PERDITA SU CREDITI
1883420	16/05/2019	PRESTAZIONI VETERINARIE EROGATE PRESSO OVU	UE.A.Q8	DIPARTIMENTO DI SCIENZE MEDICHE VETERINARIE	PREST15	101,62	E' STATO ESPERITO IL TENTATIVO FORMALE DI RECUPERO DEL CREDITO MEDIANTE MAIL E RACCOMANDATA A.R. - VISTA L'ESIGUITA' DELL'IMPORTO, RISULTA ANTIECONOMICO PROCEDERE ULTERIORMENTE - PROCEDURA DI CANCELLAZIONE CREDITI DI IMPORTO INFERIRE AD € 150,00, IVA INCLUSA, AUTORIZZATA DAL C.D.D. NELLA SEDUTA DEL 17/05/2018	PERDITA SU CREDITI

CREDITI CANCELLATI AL 31/12/2022								
NUMERO ID DOCUMENTO GESTIONALE	DATA REGISTRAZIONE DOCUMENTO	DESCRIZIONE DOCUMENTO	CODICE UNITA' ECONOMICA	DESCRIZIONE STRUTTURA	CODICE PROGETTO	AMMONTARE DEL CREDITO DA CANCELLARE	MOTIVAZIONE	FONDO UTILIZZATO A COPERTURA DELLA CANCELLAZIONE DEL CREDITO
1902098	29/05/2019	PRESTAZIONI VETERINARIE EROGATE PRESSO OVU	UE.A.Q8	DIPARTIMENTO DI SCIENZE MEDICHE VETERINARIE	PREST15	88,16	E' STATO ESPERITO IL TENTATIVO FORMALE DI RECUPERO DEL CREDITO MEDIANTE MAIL E RACCOMANDATA A.R. - VISTA L'ESIGUITA' DELL'IMPORTO, RISULTA ANTIECONOMICO PROCEDERE ULTERIORMENTE - PROCEDURA DI CANCELLAZIONE CREDITI DI IMPORTO INFERIRE AD € 150,00, IVA INCLUSA, AUTORIZZATA DAL C.D.D. NELLA SEDUTA DEL 17/05/2018	PERDITA SU CREDITI
1923235	12/06/2019	PRESTAZIONI VETERINARIE EROGATE PRESSO OVU	UE.A.Q8	DIPARTIMENTO DI SCIENZE MEDICHE VETERINARIE	PREST15	61,22	E' STATO ESPERITO IL TENTATIVO FORMALE DI RECUPERO DEL CREDITO MEDIANTE MAIL E RACCOMANDATA A.R. - VISTA L'ESIGUITA' DELL'IMPORTO, RISULTA ANTIECONOMICO PROCEDERE ULTERIORMENTE - PROCEDURA DI CANCELLAZIONE CREDITI DI IMPORTO INFERIRE AD € 150,00, IVA INCLUSA, AUTORIZZATA DAL C.D.D. NELLA SEDUTA DEL 17/05/2018	PERDITA SU CREDITI
1928245	17/06/2019	PRESTAZIONI VETERINARIE EROGATE PRESSO OVU	UE.A.Q8	DIPARTIMENTO DI SCIENZE MEDICHE VETERINARIE	PREST15	9,84	E' STATO ESPERITO IL TENTATIVO FORMALE DI RECUPERO DEL CREDITO MEDIANTE MAIL E RACCOMANDATA A.R. - VISTA L'ESIGUITA' DELL'IMPORTO, RISULTA ANTIECONOMICO PROCEDERE ULTERIORMENTE - PROCEDURA DI CANCELLAZIONE CREDITI DI IMPORTO INFERIRE AD € 150,00, IVA INCLUSA, AUTORIZZATA DAL C.D.D. NELLA SEDUTA DEL 17/05/2018	PERDITA SU CREDITI
1966876	04/07/2019	PRESTAZIONI VETERINARIE EROGATE PRESSO OVU	UE.A.Q8	DIPARTIMENTO DI SCIENZE MEDICHE VETERINARIE	PREST15	61,22	E' STATO ESPERITO IL TENTATIVO FORMALE DI RECUPERO DEL CREDITO MEDIANTE MAIL E RACCOMANDATA A.R. - VISTA L'ESIGUITA' DELL'IMPORTO, RISULTA ANTIECONOMICO PROCEDERE ULTERIORMENTE - PROCEDURA DI CANCELLAZIONE CREDITI DI IMPORTO INFERIRE AD € 150,00, IVA INCLUSA, AUTORIZZATA DAL C.D.D. NELLA SEDUTA DEL 17/05/2018	PERDITA SU CREDITI
1966924	04/07/2019	PRESTAZIONI VETERINARIE EROGATE PRESSO OVU	UE.A.Q8	DIPARTIMENTO DI SCIENZE MEDICHE VETERINARIE	PREST15	73,46	E' STATO ESPERITO IL TENTATIVO FORMALE DI RECUPERO DEL CREDITO MEDIANTE MAIL E RACCOMANDATA A.R. - VISTA L'ESIGUITA' DELL'IMPORTO, RISULTA ANTIECONOMICO PROCEDERE ULTERIORMENTE - PROCEDURA DI CANCELLAZIONE CREDITI DI IMPORTO INFERIRE AD € 150,00, IVA INCLUSA, AUTORIZZATA DAL C.D.D. NELLA SEDUTA DEL 17/05/2018	PERDITA SU CREDITI
1967100	12/07/2019	PRESTAZIONI VETERINARIE EROGATE PRESSO OVU	UE.A.Q8	DIPARTIMENTO DI SCIENZE MEDICHE VETERINARIE	PREST15	75,98	E' STATO ESPERITO IL TENTATIVO FORMALE DI RECUPERO DEL CREDITO MEDIANTE MAIL E RACCOMANDATA A.R. - VISTA L'ESIGUITA' DELL'IMPORTO, RISULTA ANTIECONOMICO PROCEDERE ULTERIORMENTE - PROCEDURA DI CANCELLAZIONE CREDITI DI IMPORTO INFERIRE AD € 150,00, IVA INCLUSA, AUTORIZZATA DAL C.D.D. NELLA SEDUTA DEL 17/05/2018	PERDITA SU CREDITI
1981294	22/07/2019	PRESTAZIONI VETERINARIE EROGATE PRESSO OVU	UE.A.Q8	DIPARTIMENTO DI SCIENZE MEDICHE VETERINARIE	PREST15	110,18	E' STATO ESPERITO IL TENTATIVO FORMALE DI RECUPERO DEL CREDITO MEDIANTE MAIL E RACCOMANDATA A.R. - VISTA L'ESIGUITA' DELL'IMPORTO, RISULTA ANTIECONOMICO PROCEDERE ULTERIORMENTE - PROCEDURA DI CANCELLAZIONE CREDITI DI IMPORTO INFERIRE AD € 150,00, IVA INCLUSA, AUTORIZZATA DAL C.D.D. NELLA SEDUTA DEL 17/05/2018	PERDITA SU CREDITI
1986645	23/07/2019	PRESTAZIONI VETERINARIE EROGATE PRESSO OVU	UE.A.Q8	DIPARTIMENTO DI SCIENZE MEDICHE VETERINARIE	PREST15	85,71	E' STATO ESPERITO IL TENTATIVO FORMALE DI RECUPERO DEL CREDITO MEDIANTE MAIL E RACCOMANDATA A.R. - VISTA L'ESIGUITA' DELL'IMPORTO, RISULTA ANTIECONOMICO PROCEDERE ULTERIORMENTE - PROCEDURA DI CANCELLAZIONE CREDITI DI IMPORTO INFERIRE AD € 150,00, IVA INCLUSA, AUTORIZZATA DAL C.D.D. NELLA SEDUTA DEL 17/05/2018	PERDITA SU CREDITI

CREDITI CANCELLATI AL 31/12/2022								
NUMERO ID DOCUMENTO GESTIONALE	DATA REGISTRAZIONE DOCUMENTO	DESCRIZIONE DOCUMENTO	CODICE UNITA' ECONOMICA	DESCRIZIONE STRUTTURA	CODICE PROGETTO	AMMONTARE DEL CREDITO DA CANCELLARE	MOTIVAZIONE	FONDO UTILIZZATO A COPERTURA DELLA CANCELLAZIONE DEL CREDITO
1997431	24/07/2019	PRESTAZIONI VETERINARIE EROGATE PRESSO OVU	UE.A.Q8	DIPARTIMENTO DI SCIENZE MEDICHE VETERINARIE	PREST15	79,58	E' STATO ESPERITO IL TENTATIVO FORMALE DI RECUPERO DEL CREDITO MEDIANTE MAIL E RACCOMANDATA A.R. - VISTA L'ESIGUITA' DELL'IMPORTO, RISULTA ANTIECONOMICO PROCEDERE ULTERIORMENTE - PROCEDURA DI CANCELLAZIONE CREDITI DI IMPORTO INFERIRE AD € 150,00, IVA INCLUSA, AUTORIZZATA DAL C.D.D. NELLA SEDUTA DEL 17/05/2018	PERDITA SU CREDITI
1997440	24/07/2019	PRESTAZIONI VETERINARIE EROGATE PRESSO OVU	UE.A.Q8	DIPARTIMENTO DI SCIENZE MEDICHE VETERINARIE	PREST15	36,73	E' STATO ESPERITO IL TENTATIVO FORMALE DI RECUPERO DEL CREDITO MEDIANTE MAIL E RACCOMANDATA A.R. - VISTA L'ESIGUITA' DELL'IMPORTO, RISULTA ANTIECONOMICO PROCEDERE ULTERIORMENTE - PROCEDURA DI CANCELLAZIONE CREDITI DI IMPORTO INFERIRE AD € 150,00, IVA INCLUSA, AUTORIZZATA DAL C.D.D. NELLA SEDUTA DEL 17/05/2018	PERDITA SU CREDITI
1997442	24/07/2019	PRESTAZIONI VETERINARIE EROGATE PRESSO OVU	UE.A.Q8	DIPARTIMENTO DI SCIENZE MEDICHE VETERINARIE	PREST15	55,10	E' STATO ESPERITO IL TENTATIVO FORMALE DI RECUPERO DEL CREDITO MEDIANTE MAIL E RACCOMANDATA A.R. - VISTA L'ESIGUITA' DELL'IMPORTO, RISULTA ANTIECONOMICO PROCEDERE ULTERIORMENTE - PROCEDURA DI CANCELLAZIONE CREDITI DI IMPORTO INFERIRE AD € 150,00, IVA INCLUSA, AUTORIZZATA DAL C.D.D. NELLA SEDUTA DEL 17/05/2018	PERDITA SU CREDITI
1997625	24/07/2019	PRESTAZIONI VETERINARIE EROGATE PRESSO OVU	UE.A.Q8	DIPARTIMENTO DI SCIENZE MEDICHE VETERINARIE	PREST15	126,10	E' STATO ESPERITO IL TENTATIVO FORMALE DI RECUPERO DEL CREDITO MEDIANTE MAIL E RACCOMANDATA A.R. - VISTA L'ESIGUITA' DELL'IMPORTO, RISULTA ANTIECONOMICO PROCEDERE ULTERIORMENTE - PROCEDURA DI CANCELLAZIONE CREDITI DI IMPORTO INFERIRE AD € 150,00, IVA INCLUSA, AUTORIZZATA DAL C.D.D. NELLA SEDUTA DEL 17/05/2018	PERDITA SU CREDITI
1997712	24/07/2019	PRESTAZIONI VETERINARIE EROGATE PRESSO OVU	UE.A.Q8	DIPARTIMENTO DI SCIENZE MEDICHE VETERINARIE	PREST15	22,03	E' STATO ESPERITO IL TENTATIVO FORMALE DI RECUPERO DEL CREDITO MEDIANTE MAIL E RACCOMANDATA A.R. - VISTA L'ESIGUITA' DELL'IMPORTO, RISULTA ANTIECONOMICO PROCEDERE ULTERIORMENTE - PROCEDURA DI CANCELLAZIONE CREDITI DI IMPORTO INFERIRE AD € 150,00, IVA INCLUSA, AUTORIZZATA DAL C.D.D. NELLA SEDUTA DEL 17/05/2018	PERDITA SU CREDITI
1998337	25/07/2019	PRESTAZIONI VETERINARIE EROGATE PRESSO OVU	UE.A.Q8	DIPARTIMENTO DI SCIENZE MEDICHE VETERINARIE	PREST15	79,58	E' STATO ESPERITO IL TENTATIVO FORMALE DI RECUPERO DEL CREDITO MEDIANTE MAIL E RACCOMANDATA A.R. - VISTA L'ESIGUITA' DELL'IMPORTO, RISULTA ANTIECONOMICO PROCEDERE ULTERIORMENTE - PROCEDURA DI CANCELLAZIONE CREDITI DI IMPORTO INFERIRE AD € 150,00, IVA INCLUSA, AUTORIZZATA DAL C.D.D. NELLA SEDUTA DEL 17/05/2018	PERDITA SU CREDITI
2005551	05/08/2019	PRESTAZIONI VETERINARIE EROGATE PRESSO OVU	UE.A.Q8	DIPARTIMENTO DI SCIENZE MEDICHE VETERINARIE	PREST15	61,22	E' STATO ESPERITO IL TENTATIVO FORMALE DI RECUPERO DEL CREDITO MEDIANTE MAIL E RACCOMANDATA A.R. - VISTA L'ESIGUITA' DELL'IMPORTO, RISULTA ANTIECONOMICO PROCEDERE ULTERIORMENTE - PROCEDURA DI CANCELLAZIONE CREDITI DI IMPORTO INFERIRE AD € 150,00, IVA INCLUSA, AUTORIZZATA DAL C.D.D. NELLA SEDUTA DEL 17/05/2018	PERDITA SU CREDITI
2015072	12/08/2019	PRESTAZIONI VETERINARIE EROGATE PRESSO OVU	UE.A.Q8	DIPARTIMENTO DI SCIENZE MEDICHE VETERINARIE	PREST15	9,80	E' STATO ESPERITO IL TENTATIVO FORMALE DI RECUPERO DEL CREDITO MEDIANTE MAIL E RACCOMANDATA A.R. - VISTA L'ESIGUITA' DELL'IMPORTO, RISULTA ANTIECONOMICO PROCEDERE ULTERIORMENTE - PROCEDURA DI CANCELLAZIONE CREDITI DI IMPORTO INFERIRE AD € 150,00, IVA INCLUSA, AUTORIZZATA DAL C.D.D. NELLA SEDUTA DEL 17/05/2018	PERDITA SU CREDITI

CREDITI CANCELLATI AL 31/12/2022								
NUMERO ID DOCUMENTO GESTIONALE	DATA REGISTRAZIONE DOCUMENTO	DESCRIZIONE DOCUMENTO	CODICE UNITA' ECONOMICA	DESCRIZIONE STRUTTURA	CODICE PROGETTO	AMMONTARE DEL CREDITO DA CANCELLARE	MOTIVAZIONE	FONDO UTILIZZATO A COPERTURA DELLA CANCELLAZIONE DEL CREDITO
2016027	20/08/2019	PRESTAZIONI VETERINARIE EROGATE PRESSO OVU	UE.A.Q8	DIPARTIMENTO DI SCIENZE MEDICHE VETERINARIE	PREST15	61,22	E' STATO ESPERITO IL TENTATIVO FORMALE DI RECUPERO DEL CREDITO MEDIANTE MAIL E RACCOMANDATA A.R. - VISTA L'ESIGUITA' DELL'IMPORTO, RISULTA ANTIECONOMICO PROCEDERE ULTERIORMENTE - PROCEDURA DI CANCELLAZIONE CREDITI DI IMPORTO INFERIRE AD € 150,00, IVA INCLUSA, AUTORIZZATA DAL C.D.D. NELLA SEDUTA DEL 17/05/2018	PERDITA SU CREDITI
2016373	22/08/2019	PRESTAZIONI VETERINARIE EROGATE PRESSO OVU	UE.A.Q8	DIPARTIMENTO DI SCIENZE MEDICHE VETERINARIE	PREST15	61,22	E' STATO ESPERITO IL TENTATIVO FORMALE DI RECUPERO DEL CREDITO MEDIANTE MAIL E RACCOMANDATA A.R. - VISTA L'ESIGUITA' DELL'IMPORTO, RISULTA ANTIECONOMICO PROCEDERE ULTERIORMENTE - PROCEDURA DI CANCELLAZIONE CREDITI DI IMPORTO INFERIRE AD € 150,00, IVA INCLUSA, AUTORIZZATA DAL C.D.D. NELLA SEDUTA DEL 17/05/2018	PERDITA SU CREDITI
2035947	05/09/2019	PRESTAZIONI VETERINARIE EROGATE PRESSO OVU	UE.A.Q8	DIPARTIMENTO DI SCIENZE MEDICHE VETERINARIE	PREST15	40,41	E' STATO ESPERITO IL TENTATIVO FORMALE DI RECUPERO DEL CREDITO MEDIANTE MAIL E RACCOMANDATA A.R. - VISTA L'ESIGUITA' DELL'IMPORTO, RISULTA ANTIECONOMICO PROCEDERE ULTERIORMENTE - PROCEDURA DI CANCELLAZIONE CREDITI DI IMPORTO INFERIRE AD € 150,00, IVA INCLUSA, AUTORIZZATA DAL C.D.D. NELLA SEDUTA DEL 17/05/2018	PERDITA SU CREDITI
2039169	11/09/2019	PRESTAZIONI VETERINARIE EROGATE PRESSO OVU	UE.A.Q8	DIPARTIMENTO DI SCIENZE MEDICHE VETERINARIE	PREST15	24,48	E' STATO ESPERITO IL TENTATIVO FORMALE DI RECUPERO DEL CREDITO MEDIANTE MAIL E RACCOMANDATA A.R. - VISTA L'ESIGUITA' DELL'IMPORTO, RISULTA ANTIECONOMICO PROCEDERE ULTERIORMENTE - PROCEDURA DI CANCELLAZIONE CREDITI DI IMPORTO INFERIRE AD € 150,00, IVA INCLUSA, AUTORIZZATA DAL C.D.D. NELLA SEDUTA DEL 17/05/2018	PERDITA SU CREDITI
2080196	07/10/2019	PRESTAZIONI VETERINARIE EROGATE PRESSO OVU	UE.A.Q8	DIPARTIMENTO DI SCIENZE MEDICHE VETERINARIE	PREST15	61,22	E' STATO ESPERITO IL TENTATIVO FORMALE DI RECUPERO DEL CREDITO MEDIANTE MAIL E RACCOMANDATA A.R. - VISTA L'ESIGUITA' DELL'IMPORTO, RISULTA ANTIECONOMICO PROCEDERE ULTERIORMENTE - PROCEDURA DI CANCELLAZIONE CREDITI DI IMPORTO INFERIRE AD € 150,00, IVA INCLUSA, AUTORIZZATA DAL C.D.D. NELLA SEDUTA DEL 17/05/2018	PERDITA SU CREDITI
2080200	07/10/2019	PRESTAZIONI VETERINARIE EROGATE PRESSO OVU	UE.A.Q8	DIPARTIMENTO DI SCIENZE MEDICHE VETERINARIE	PREST15	61,22	E' STATO ESPERITO IL TENTATIVO FORMALE DI RECUPERO DEL CREDITO MEDIANTE MAIL E RACCOMANDATA A.R. - VISTA L'ESIGUITA' DELL'IMPORTO, RISULTA ANTIECONOMICO PROCEDERE ULTERIORMENTE - PROCEDURA DI CANCELLAZIONE CREDITI DI IMPORTO INFERIRE AD € 150,00, IVA INCLUSA, AUTORIZZATA DAL C.D.D. NELLA SEDUTA DEL 17/05/2018	PERDITA SU CREDITI
2086011	10/10/2019	PRESTAZIONI VETERINARIE EROGATE PRESSO OVU	UE.A.Q8	DIPARTIMENTO DI SCIENZE MEDICHE VETERINARIE	PREST15	61,22	E' STATO ESPERITO IL TENTATIVO FORMALE DI RECUPERO DEL CREDITO MEDIANTE MAIL E RACCOMANDATA A.R. - VISTA L'ESIGUITA' DELL'IMPORTO, RISULTA ANTIECONOMICO PROCEDERE ULTERIORMENTE - PROCEDURA DI CANCELLAZIONE CREDITI DI IMPORTO INFERIRE AD € 150,00, IVA INCLUSA, AUTORIZZATA DAL C.D.D. NELLA SEDUTA DEL 17/05/2018	PERDITA SU CREDITI
2092927	15/10/2019	PRESTAZIONI VETERINARIE EROGATE PRESSO OVU	UE.A.Q8	DIPARTIMENTO DI SCIENZE MEDICHE VETERINARIE	PREST15	101,62	E' STATO ESPERITO IL TENTATIVO FORMALE DI RECUPERO DEL CREDITO MEDIANTE MAIL E RACCOMANDATA A.R. - VISTA L'ESIGUITA' DELL'IMPORTO, RISULTA ANTIECONOMICO PROCEDERE ULTERIORMENTE - PROCEDURA DI CANCELLAZIONE CREDITI DI IMPORTO INFERIRE AD € 150,00, IVA INCLUSA, AUTORIZZATA DAL C.D.D. NELLA SEDUTA DEL 17/05/2018	PERDITA SU CREDITI

CREDITI CANCELLATI AL 31/12/2022								
NUMERO ID DOCUMENTO GESTIONALE	DATA REGISTRAZIONE DOCUMENTO	DESCRIZIONE DOCUMENTO	CODICE UNITA' ECONOMICA	DESCRIZIONE STRUTTURA	CODICE PROGETTO	AMMONTARE DEL CREDITO DA CANCELLARE	MOTIVAZIONE	FONDO UTILIZZATO A COPERTURA DELLA CANCELLAZIONE DEL CREDITO
2092941	15/10/2019	PRESTAZIONI VETERINARIE EROGATE PRESSO OVU	UE.A.Q8	DIPARTIMENTO DI SCIENZE MEDICHE VETERINARIE	PREST15	40,41	E' STATO ESPERITO IL TENTATIVO FORMALE DI RECUPERO DEL CREDITO MEDIANTE MAIL E RACCOMANDATA A.R. - VISTA L'ESIGUITA' DELL'IMPORTO, RISULTA ANTIECONOMICO PROCEDERE ULTERIORMENTE - PROCEDURA DI CANCELLAZIONE CREDITI DI IMPORTO INFERIRE AD € 150,00, IVA INCLUSA, AUTORIZZATA DAL C.D.D. NELLA SEDUTA DEL 17/05/2018	PERDITA SU CREDITI
2092949	15/10/2019	PRESTAZIONI VETERINARIE EROGATE PRESSO OVU	UE.A.Q8	DIPARTIMENTO DI SCIENZE MEDICHE VETERINARIE	PREST15	24,48	E' STATO ESPERITO IL TENTATIVO FORMALE DI RECUPERO DEL CREDITO MEDIANTE MAIL E RACCOMANDATA A.R. - VISTA L'ESIGUITA' DELL'IMPORTO, RISULTA ANTIECONOMICO PROCEDERE ULTERIORMENTE - PROCEDURA DI CANCELLAZIONE CREDITI DI IMPORTO INFERIRE AD € 150,00, IVA INCLUSA, AUTORIZZATA DAL C.D.D. NELLA SEDUTA DEL 17/05/2018	PERDITA SU CREDITI
2093022	15/10/2019	PRESTAZIONI VETERINARIE EROGATE PRESSO OVU	UE.A.Q8	DIPARTIMENTO DI SCIENZE MEDICHE VETERINARIE	PREST15	96,72	E' STATO ESPERITO IL TENTATIVO FORMALE DI RECUPERO DEL CREDITO MEDIANTE MAIL E RACCOMANDATA A.R. - VISTA L'ESIGUITA' DELL'IMPORTO, RISULTA ANTIECONOMICO PROCEDERE ULTERIORMENTE - PROCEDURA DI CANCELLAZIONE CREDITI DI IMPORTO INFERIRE AD € 150,00, IVA INCLUSA, AUTORIZZATA DAL C.D.D. NELLA SEDUTA DEL 17/05/2018	PERDITA SU CREDITI
2094709	16/10/2019	PRESTAZIONI VETERINARIE EROGATE PRESSO OVU	UE.A.Q8	DIPARTIMENTO DI SCIENZE MEDICHE VETERINARIE	PREST15	146,93	E' STATO ESPERITO IL TENTATIVO FORMALE DI RECUPERO DEL CREDITO MEDIANTE MAIL E RACCOMANDATA A.R. - VISTA L'ESIGUITA' DELL'IMPORTO, RISULTA ANTIECONOMICO PROCEDERE ULTERIORMENTE - PROCEDURA DI CANCELLAZIONE CREDITI DI IMPORTO INFERIRE AD € 150,00, IVA INCLUSA, AUTORIZZATA DAL C.D.D. NELLA SEDUTA DEL 17/05/2018	PERDITA SU CREDITI
2094728	16/10/2019	PRESTAZIONI VETERINARIE EROGATE PRESSO OVU	UE.A.Q8	DIPARTIMENTO DI SCIENZE MEDICHE VETERINARIE	PREST15	79,58	E' STATO ESPERITO IL TENTATIVO FORMALE DI RECUPERO DEL CREDITO MEDIANTE MAIL E RACCOMANDATA A.R. - VISTA L'ESIGUITA' DELL'IMPORTO, RISULTA ANTIECONOMICO PROCEDERE ULTERIORMENTE - PROCEDURA DI CANCELLAZIONE CREDITI DI IMPORTO INFERIRE AD € 150,00, IVA INCLUSA, AUTORIZZATA DAL C.D.D. NELLA SEDUTA DEL 17/05/2018	PERDITA SU CREDITI
2094782	16/10/2019	PRESTAZIONI VETERINARIE EROGATE PRESSO OVU	UE.A.Q8	DIPARTIMENTO DI SCIENZE MEDICHE VETERINARIE	PREST15	91,83	E' STATO ESPERITO IL TENTATIVO FORMALE DI RECUPERO DEL CREDITO MEDIANTE MAIL E RACCOMANDATA A.R. - VISTA L'ESIGUITA' DELL'IMPORTO, RISULTA ANTIECONOMICO PROCEDERE ULTERIORMENTE - PROCEDURA DI CANCELLAZIONE CREDITI DI IMPORTO INFERIRE AD € 150,00, IVA INCLUSA, AUTORIZZATA DAL C.D.D. NELLA SEDUTA DEL 17/05/2018	PERDITA SU CREDITI
2115349	29/10/2019	PRESTAZIONI VETERINARIE EROGATE PRESSO OVU	UE.A.Q8	DIPARTIMENTO DI SCIENZE MEDICHE VETERINARIE	PREST15	64,89	E' STATO ESPERITO IL TENTATIVO FORMALE DI RECUPERO DEL CREDITO MEDIANTE MAIL E RACCOMANDATA A.R. - VISTA L'ESIGUITA' DELL'IMPORTO, RISULTA ANTIECONOMICO PROCEDERE ULTERIORMENTE - PROCEDURA DI CANCELLAZIONE CREDITI DI IMPORTO INFERIRE AD € 150,00, IVA INCLUSA, AUTORIZZATA DAL C.D.D. NELLA SEDUTA DEL 17/05/2018	PERDITA SU CREDITI
2115354	29/10/2019	PRESTAZIONI VETERINARIE EROGATE PRESSO OVU	UE.A.Q8	DIPARTIMENTO DI SCIENZE MEDICHE VETERINARIE	PREST15	113,86	E' STATO ESPERITO IL TENTATIVO FORMALE DI RECUPERO DEL CREDITO MEDIANTE MAIL E RACCOMANDATA A.R. - VISTA L'ESIGUITA' DELL'IMPORTO, RISULTA ANTIECONOMICO PROCEDERE ULTERIORMENTE - PROCEDURA DI CANCELLAZIONE CREDITI DI IMPORTO INFERIRE AD € 150,00, IVA INCLUSA, AUTORIZZATA DAL C.D.D. NELLA SEDUTA DEL 17/05/2018	PERDITA SU CREDITI

CREDITI CANCELLATI AL 31/12/2022								
NUMERO ID DOCUMENTO GESTIONALE	DATA REGISTRAZIONE DOCUMENTO	DESCRIZIONE DOCUMENTO	CODICE UNITA' ECONOMICA	DESCRIZIONE STRUTTURA	CODICE PROGETTO	AMMONTARE DEL CREDITO DA CANCELLARE	MOTIVAZIONE	FONDO UTILIZZATO A COPERTURA DELLA CANCELLAZIONE DEL CREDITO
2207895	19/12/2019	PRESTAZIONI VETERINARIE EROGATE PRESSO OVU	UE.A.Q8	DIPARTIMENTO DI SCIENZE MEDICHE VETERINARIE	PREST15	30,60	E' STATO ESPERITO IL TENTATIVO FORMALE DI RECUPERO DEL CREDITO MEDIANTE MAIL E RACCOMANDATA A.R. - VISTA L'ESIGUITA' DELL'IMPORTO, RISULTA ANTIECONOMICO PROCEDERE ULTERIORMENTE - PROCEDURA DI CANCELLAZIONE CREDITI DI IMPORTO INFERIRE AD € 150,00, IVA INCLUSA, AUTORIZZATA DAL C.D.D. NELLA SEDUTA DEL 17/05/2018	PERDITA SU CREDITI
2301741	02/03/2020	PRESTAZIONI VETERINARIE EROGATE PRESSO OVU	UE.A.Q8	DIPARTIMENTO DI SCIENZE MEDICHE VETERINARIE	PREST15	395,13	PRATICA INVIATA ALL'UNITA' PROFESSIONALE SERVIZI LEGALI DI UNIBO - IL DEBITORE E' RISULTATO IRREPERIBILE - POSIZIONE ARCHIVIATA	PERDITA SU CREDITI
2301742	02/03/2020	PRESTAZIONI VETERINARIE EROGATE PRESSO OVU	UE.A.Q8	DIPARTIMENTO DI SCIENZE MEDICHE VETERINARIE	PREST15	156,67	PRATICA INVIATA ALL'UNITA' PROFESSIONALE SERVIZI LEGALI DI UNIBO - IL DEBITORE E' RISULTATO IRREPERIBILE - POSIZIONE ARCHIVIATA	PERDITA SU CREDITI
2301743	02/03/2020	PRESTAZIONI VETERINARIE EROGATE PRESSO OVU	UE.A.Q8	DIPARTIMENTO DI SCIENZE MEDICHE VETERINARIE	PREST15	160,35	PRATICA INVIATA ALL'UNITA' PROFESSIONALE SERVIZI LEGALI DI UNIBO - IL DEBITORE E' RISULTATO IRREPERIBILE - POSIZIONE ARCHIVIATA	PERDITA SU CREDITI
2301744	02/03/2020	PRESTAZIONI VETERINARIE EROGATE PRESSO OVU	UE.A.Q8	DIPARTIMENTO DI SCIENZE MEDICHE VETERINARIE	PREST15	157,90	PRATICA INVIATA ALL'UNITA' PROFESSIONALE SERVIZI LEGALI DI UNIBO - IL DEBITORE E' RISULTATO IRREPERIBILE - POSIZIONE ARCHIVIATA	PERDITA SU CREDITI
2301748	02/03/2020	PRESTAZIONI VETERINARIE EROGATE PRESSO OVU	UE.A.Q8	DIPARTIMENTO DI SCIENZE MEDICHE VETERINARIE	PREST15	156,72	PRATICA INVIATA ALL'UNITA' PROFESSIONALE SERVIZI LEGALI DI UNIBO - IL DEBITORE E' RISULTATO IRREPERIBILE - POSIZIONE ARCHIVIATA	PERDITA SU CREDITI
2360276	29/04/2020	PRESTAZIONI VETERINARIE EROGATE PRESSO OVU	UE.A.Q8	DIPARTIMENTO DI SCIENZE MEDICHE VETERINARIE	PREST15	162,83	PRATICA INVIATA ALL'UNITA' PROFESSIONALE SERVIZI LEGALI DI UNIBO - IL DEBITORE E' RISULTATO IRREPERIBILE - POSIZIONE ARCHIVIATA	PERDITA SU CREDITI
2421866	07/07/2020	PRESTAZIONI VETERINARIE EROGATE PRESSO OVU	UE.A.Q8	DIPARTIMENTO DI SCIENZE MEDICHE VETERINARIE	PREST15	314,40	PRATICA INVIATA ALL'UNITA' PROFESSIONALE SERVIZI LEGALI DI UNIBO - IL DEBITORE E' RISULTATO IRREPERIBILE - POSIZIONE ARCHIVIATA	PERDITA SU CREDITI
2388803	03/06/2020	PRESTAZIONI VETERINARIE EROGATE PRESSO OVU	UE.A.Q8	DIPARTIMENTO DI SCIENZE MEDICHE VETERINARIE	PREST15	196,78	PRATICA INVIATA ALL'UNITA' PROFESSIONALE SERVIZI LEGALI DI UNIBO - IL DEBITORE E' RISULTATO DECEDUTO - VISTA L'ESIGUITA' DELL'IMPORTO, RISULTA ANTIECONOMICO PROCEDERE ULTERIORMENTE - POSIZIONE ARCHIVIATA	PERDITA SU CREDITI
796419	16/06/2017	PRESTAZIONI VETERINARIE EROGATE PRESSO OVU	UE.A.Q8	DIPARTIMENTO DI SCIENZE MEDICHE VETERINARIE	PREST15	117,18	LA FATTURA AMMONTAVA COMPLESSIVAMENTE AD € 469,09 (IVA ED ENPAV COMPRESI) ED E' STATA SALDATA PARZIALMENTE PER € 350,00 (IVA ED ENPAV COMPRESI) - E' STATO STRALCIATO IL CREDITO RESIDUO DI € 109,09 (IVA ED ENPAV COMPRESI) A SEGUITO DI DEFINIZIONE BONARIA DELLA VERTENZA CON IL SUPPORTO DELL'UNITA' PROFESSIONALE SERVIZI LEGALI DI UNIBO	PERDITA SU CREDITI
19542	31/12/2015	CIA EX FATTURE 2008 EMESSE E NON INCASSATE AL 31/12/2008	UE.A.Q8	DIPARTIMENTO DI SCIENZE MEDICHE VETERINARIE	PRESTAZ12	4.847,10	CREDITI MIGRATI DA CIA RELATIVI A FATTURE NON INCASSATE AL 31.12.2008 - PRESCRIZIONE DEL CREDITO DOPO 10 ANNI	PERDITA SU CREDITI
20674	31/12/2015	CIA EX FATTURE 2009 EMESSE E NON INCASSATE AL 31/12/2009	UE.A.Q8	DIPARTIMENTO DI SCIENZE MEDICHE VETERINARIE	PRESTAZ12	672,96	CREDITI MIGRATI DA CIA RELATIVI A FATTURE NON INCASSATE AL 31.12.2009 - PRESCRIZIONE DEL CREDITO DOPO 10 ANNI	PERDITA SU CREDITI
20840	31/12/2015	CIA EX FATTURE 2011 EMESSE E NON INCASSATE AL 31/12/2011	UE.A.Q8	DIPARTIMENTO DI SCIENZE MEDICHE VETERINARIE	PRESTAZ12	36.581,52	CREDITI MIGRATI DA CIA RELATIVI A FATTURE NON INCASSATE AL 31.12.2011 - PRESCRIZIONE DEL CREDITO DOPO 10 ANNI	PERDITA SU CREDITI
21509	31/12/2015	CIA EX FATTURE 2012 EMESSE E NON INCASSATE AL 31/12/2012	UE.A.Q8	DIPARTIMENTO DI SCIENZE MEDICHE VETERINARIE	PRESTAZ12	25.714,89	CREDITI MIGRATI DA CIA RELATIVI A FATTURE NON INCASSATE AL 31.12.2012 - PRESCRIZIONE DEL CREDITO DOPO 10 ANNI	PERDITA SU CREDITI
2647915	31/12/2020	Alma Mater Fest - contributi provenienti da Enti privati finalizzati all'organizzazione di Alma Mater Fest 2020	UE.A.AUTC	AREA EDILIZIA E SOSTENIBILITA'		2000	Contributo per evento Almafest 2020 - Mancato versamento nonostante i molteplici solleciti	PERDITA SU CREDITI
2561075	16/11/2020	Sponsorizzazione finanziaria eventi Multicampus Sostenibile	UE.A.AUTC	AREA EDILIZIA E SOSTENIBILITA'		1.000,00	Contributo per evento Almafest 2020 - Mancato versamento nonostante i molteplici solleciti	PERDITA SU CREDITI

CREDITI CANCELLATI AL 31/12/2022								
NUMERO ID DOCUMENTO GESTIONALE	DATA REGISTRAZIONE DOCUMENTO	DESCRIZIONE DOCUMENTO	CODICE UNITA' ECONOMICA	DESCRIZIONE STRUTTURA	CODICE PROGETTO	AMMONTARE DEL CREDITO DA CANCELLARE	MOTIVAZIONE	FONDO UTILIZZATO A COPERTURA DELLA CANCELLAZIONE DEL CREDITO
2561131	16/11/2020	Sponsorizzazione finanziaria eventi Multicampus Sostenibile	UE.A.AUTC	AREA EDILIZIA E SOSTENIBILITA'		2.000,00	Contributo per evento Almafest 2020 - Mancato versamento nonostante i molteplici solleciti	PERDITA SU CREDITI
2647882	31/12/2020	Alma Mater Fest - contributi provenienti da Enti privati finalizzati all'organizzazione di Alma Mater Fest 2020	UE.A.AUTC	AREA EDILIZIA E SOSTENIBILITA'		2.500,00	Contributo per evento Almafest 2020 - Mancato versamento nonostante i molteplici solleciti	PERDITA SU CREDITI
Totale crediti cancellati che rilevano Perdite su crediti a CE						726.095,40		
3105660	31/12/2021	Anticipo incasso rata progetto H2020VEO dopo approvazione P1	UE.A.F4	CENTRO INTERDIPARTIMENTALE ALMA MATER RESEARCH INSTITUTE ON GLOBAL CHALLENGES AND CLIMATE CHANGE (ALMA CLIMATE)	H2020VEO	39.015,00	Errore esercizio contabile di riferimento in cui è stata registrata l'entrata	INSUSSISTENZE PASSIVE
2904189	02/09/2021	EIT_2021/16195_ Data Driven Manufacturing with Industry 4.0/Summer Schools	UE.A.N8	DIPARTIMENTO DI INFORMATICA SCIENZA E INGEGNERIA	EIT_2021/16195	0,01	arrotondamento	INSUSSISTENZE PASSIVE
2254180	31/12/2019	Residuo anticipazione al 31/12/2019-EIT Education/Students	UE.A.N8	DIPARTIMENTO DI INFORMATICA SCIENZA E INGEGNERIA	EIT_2019-Education/Students	9.087,00	Residuo anticipazione, da cancellare in quanto per errore sono stati creati nuovi IDDG nel 2020 (a chiusura degli incassi sul progetto)	INSUSSISTENZE PASSIVE
3200397	14/04/2022	Sponsored Consultancy Agreement. "Development of microparticles for oral administration produced by the spray congealing technology"	UE.A.N4	DIPARTIMENTO DI FARMACIA E BIOTECNOLOGIE	ADARE_2021	15,00	minore incasso per commissioni bancarie sulla transazione	INSUSSISTENZE PASSIVE
3229005	06/05/2022	Services Agreement - Title of the project: "Modulation of the Innate Immune Genes by Reglagene's Compounds" -	UE.A.N4	DIPARTIMENTO DI FARMACIA E BIOTECNOLOGIE	REGLAGENE2022_CAPRANICO	10,00	minore incasso per commissioni bancarie sulla transazione	INSUSSISTENZE PASSIVE
3408830	12/09/2022	Services Agreement - Project title: "Modulation of the Innate Immune Genes by Reglagene's Compounds"	UE.A.N4	DIPARTIMENTO DI FARMACIA E BIOTECNOLOGIE	REGLAGENE2022_CAPRANICO	10,00	minore incasso per commissioni bancarie sulla transazione	INSUSSISTENZE PASSIVE
2984250	05/11/2021	Allineamento ricavi per IAL2020GUGL	UE.A.Q2	DIPARTIMENTO DI SCIENZE DELL'EDUCAZIONE "GIOVANNI MARIA BERTIN"	IAL2020GUGL	45.000,00	Doppia registrazioen del credito	INSUSSISTENZE PASSIVE
2236212	24/01/2020	Anticipazione sul progetto Bando Vinci 2019	UE.A.Q3	DIPARTIMENTO DI SCIENZE E TECNOLOGIE AGRO-ALIMENTARI	VINCIRATTI2019	10.000,00	perdita su credito per errato incasso eseguito da DISCI e poi stornato al DISTAL senza chiusura del generico corrispondente all'anticipazione	INSUSSISTENZE PASSIVE
2348161	16/04/2020	Previsione di Maggiori Ricavi e Correlati Costi Convenzione ISPRA	UE.A.Q3	DIPARTIMENTO DI SCIENZE E TECNOLOGIE AGRO-ALIMENTARI	CONVISPRAVITT	40.000,00	doppia imputazione per errore nota di debito	INSUSSISTENZE PASSIVE
2363443	05/05/2020	Previsione di Maggiori Ricavi e Correlati Costi Convenzione ISPRA	UE.A.Q3	DIPARTIMENTO DI SCIENZE E TECNOLOGIE AGRO-ALIMENTARI	CONVISPRAVITT	2.000,00	doppia imputazione per errore nota di debito	INSUSSISTENZE PASSIVE
3203854	19/04/2022	Contract for Services (Rep.n.169/2021 Prot.n.2870 del 19/04/2021)	UE.A.Q3	DIPARTIMENTO DI SCIENZE E TECNOLOGIE AGRO-ALIMENTARI	GIA21MASETTI	12,50	spese bancarie trattenute dal cliente	INSUSSISTENZE PASSIVE
3167237	22/03/2022	Contratto di consulenza (Rep. n.57/2022 del 14/02/2022)	UE.A.Q3	DIPARTIMENTO DI SCIENZE E TECNOLOGIE AGRO-ALIMENTARI	SOFBEY22MONTI	34,00	spese bancarie trattenute dal cliente	INSUSSISTENZE PASSIVE
3568914	16/12/2022	Contratto di consulenza (Rep. n.57/2022 del 14/02/2022)	UE.A.Q3	DIPARTIMENTO DI SCIENZE E TECNOLOGIE AGRO-ALIMENTARI	SOFBEY22MONTI	34,00	spese bancarie trattenute dal cliente	INSUSSISTENZE PASSIVE
2996488	15/11/2021	Consultancy Agreement rep. n.291/2021 dtd June 30, 2021	UE.A.Q3	DIPARTIMENTO DI SCIENZE E TECNOLOGIE AGRO-ALIMENTARI	CULTIVA21DINDO	79,13	spese bancarie trattenute dal cliente	INSUSSISTENZE PASSIVE

CREDITI CANCELLATI AL 31/12/2022								
NUMERO ID DOCUMENTO GESTIONALE	DATA REGISTRAZIONE DOCUMENTO	DESCRIZIONE DOCUMENTO	CODICE UNITA' ECONOMICA	DESCRIZIONE STRUTTURA	CODICE PROGETTO	AMMONTARE DEL CREDITO DA CANCELLARE	MOTIVAZIONE	FONDO UTILIZZATO A COPERTURA DELLA CANCELLAZIONE DEL CREDITO
2857121	19/07/2021	Consultancy Agreement rep. n.291/2021 dtd June 30, 2021	UE.A.Q3	DIPARTIMENTO DI SCIENZE E TECNOLOGIE AGRO-ALIMENTARI	CULTIVA21DINDO	8,59	spese bancarie trattenute dal cliente	INSUSSISTENZE PASSIVE
3451787	11/10/2022	DO PI087956-18 - 7° tranche Contratto servizio di "assistenza tecnica ..." (aumento quinto d'obbligo) - Det. affidamento nr 1237 del 30/11/2018	UE.A.Q6	DIPARTIMENTO DI SCIENZE GIURIDICHE	ARL19_LASSANDARI	0,01	arrotondamento fattura	INSUSSISTENZE PASSIVE
2718393	26/03/2021	Quota competenza 2021 progetto coordinato AGRO.BIG.DATA POR FESR	UE.A.L5	CIRI AGROALIMENTARE	AGRO.BIG.DATA.SCIENCE_AGRO	0,01	Minor incasso quota SAL finale progetto per arrotondamento centesimi	INSUSSISTENZE PASSIVE
2741097	15/04/2021	Quota competenza 2021 progetto ENERGYNIUS POR FESR	UE.A.L7	CIRI FONTI RINNOVABILI, AMBIENTE, MARE ED ENERGIA-FRAME	ENERGYNIUS	0,01	Minore incasso su progetto per arrotondamento ente finanziatore	INSUSSISTENZE PASSIVE
2146465	19/11/2019	quota 2019 ALTE_COMPETENZE_2019_11457-RER	UE.A.L7	CIRI FONTI RINNOVABILI, AMBIENTE, MARE ED ENERGIA-FRAME	ALTE_COMPETENZE_2019_11457-RER_Prof_Cavani	2,32	Minore incasso su progetto per arrotondamento ente finanziatore	INSUSSISTENZE PASSIVE
2741065	15/04/2021	Quota competenza 2021 progetto TAO_FRAME POR FESR	UE.A.L7	CIRI FONTI RINNOVABILI, AMBIENTE, MARE ED ENERGIA-FRAME	TAO_FRAME	0,01	Minore incasso su progetto per arrotondamento ente finanziatore	INSUSSISTENZE PASSIVE
2646707	31/12/2020	Progetto ALTE COMPETENZE ALTE_COMPETENZE_2019-11469-RER	UE.A.L9	CIRI MECCANICA AVANZATA E MATERIALI	ALTE_COMPETENZE_2019-11469-RER_Prof_Colombo	7,32	Minore incasso su progetto per arrotondamento ente finanziatore	INSUSSISTENZE PASSIVE
2939309	05/10/2021	Rimborso 50% contributo 2021 CECAM IT-SIMUL - Nodo italiano del "Centre Européen de Calcul Atomique et Moléculaire -	UE.A.ARIC_ASR	ARIC - AREA RICERCA		1.000,00	Non si tratta di un credito non riscosso. Il SOE è arrivato (4484/2022) e avrebbe dovuto essere incassato col GE id dg 2939309. Inavvertitamente lo abbiamo però incassato con un nuovo GE, id dg 3232425. I due GE perciò sono doppiati. Per entrambi è stata fatta una vdb MP. Si propone di cancellare il GE 2939309 non seguito dall'ordinativo	INSUSSISTENZE PASSIVE
3592617	31/12/2022	ADEGUAMENTO MINISTERIALE PER IL FINANZIAMENTO N. 2 BORSE DI STUDIO NELL'AMBITO DEL CORSO DI DOTTORATO DI RICERCA IN "CHIMICA" 36° CICLO – A.A.2020/2021 – NOTA N.25/2022	UE.A.AFORM	AREA FORMAZIONE E DOTTORATO		3.535,27	credito non esigibile, in quanto non dovuto per accordi successivi presi tra le parti	INSUSSISTENZE PASSIVE
3592663	31/12/2022	ADEGUAMENTO MINISTERIALE PER IL FINANZIAMENTO N. 2 BORSE DI STUDIO NELL'AMBITO DEL CORSO DI DOTTORATO DI RICERCA IN "CHIMICA" 37° CICLO – A.A.2021/2022 – NOTA N. 24/2022	UE.A.AFORM	AREA FORMAZIONE E DOTTORATO		5.918,61	credito non esigibile, in quanto non dovuto per accordi successivi presi tra le parti	INSUSSISTENZE PASSIVE
2788485	26/05/2021	F.do Edilizia Universitaria MIUR Decreto n. 566 del 30 aprile 2021	UE.A.AUTC	AREA EDILIZIA E SOSTENIBILITA'	EA_PALLARETI	290.606,00	Comunicazione al MUR di rinuncia finanziamento Prot. 81558 del 13/04/2022 - progetto ricandidato a II edizione Bando MUR linea B DM 1274/2021	INSUSSISTENZE PASSIVE
2788493	26/05/2021	F.do Edilizia Universitaria MIUR Decreto n. 566 del 30 aprile 2021	UE.A.AUTC	AREA EDILIZIA E SOSTENIBILITA'	EA_PALLARETI	1.209.394,00	Comunicazione al MUR di rinuncia finanziamento Prot. 81558 del 13/04/2022 - progetto ricandidato a II edizione Bando MUR linea B DM 1274/2021	INSUSSISTENZE PASSIVE
Totale crediti cancellati che rilevano Insussistenze passive a CE						1.655.768,79		
TOTALE CREDITI CANCELLATI AL 31/12/2022						2.980.131,83		

BILANCIO 2022 - DEBITI CANCELLATI

NUMERO DI DOCUMENTO GESTIONALE	DATA REGISTRAZIONE DOCUMENTO	DESCRIZIONE DOCUMENTO	CODICE UNITA' ECONOMICA E CODICE PROGETTO	DESCRIZIONE STRUTTURA	AMMONTARE DEL DEBITO DA CANCELLARE	MOTIVAZIONE
2240595	31/12/2019	Servizio di manutenzione ed assistenza tecnica procedura informatizzata gestione organizzazioni studentesche Università di Bologna	UE.A.ABIS	ABIS - AREA BIBLIOTECHE E SERVIZI ALLO STUDIO	305,00	Mancato arrivo di ulteriori fatture
2628156	31/12/2020	Servizio di manutenzione ed assistenza tecnica procedura informatizzata gestione organizzazioni studentesche Università di Bologna	UE.A.ABIS	ABIS - AREA BIBLIOTECHE E SERVIZI ALLO STUDIO	2.781,60	Mancato arrivo di ulteriori fatture
3074902	31/12/2021	Servizio di front office accoglienza specialistica studenti con disabilità e con D.S.A.	UE.A.ABIS	ABIS - AREA BIBLIOTECHE E SERVIZI ALLO STUDIO	7,01	l'importo delle fatture associate è risultato inferiore e non devono arrivare ulteriori fatture
3081434	31/12/2021	Servizio di manutenzione ed assistenza tecnica procedura informatizzata gestione organizzazioni studentesche Università di Bologna	UE.A.ABIS	ABIS - AREA BIBLIOTECHE E SERVIZI ALLO STUDIO	1.378,60	Mancato arrivo di ulteriori fatture
3081449	31/12/2021	Convenzione con AUSL della Romagna rep. n. 4130/2020 del 18/06/2020 - Facilitazione dei percorsi rivolti agli studenti con disabilità e al personale dipendente dell'Università di Bologna in condizione di svantaggio	UE.A.ABIS	ABIS - AREA BIBLIOTECHE E SERVIZI ALLO STUDIO	2,00	Mancato arrivo di ulteriori fatture
3563103	13/12/2022	Servizio di front office, accoglienza e assistenza specialistica per gli studenti con disabilità e con D.S.A. - rinnovo affidamento	UE.A.ABIS	ABIS - AREA BIBLIOTECHE E SERVIZI ALLO STUDIO	453,02	Mancato arrivo di ulteriori fatture
3563154	31/12/2022	Convenzione con ASL Bologna rep 6939/2020 del 21/10/2020 - Facilitazione dei percorsi rivolti agli studenti e al personale universitario con disabilità	UE.A.ABIS	ABIS - AREA BIBLIOTECHE E SERVIZI ALLO STUDIO	1.200,00	Mancato arrivo di ulteriori fatture
540284	31/12/2016	CLA, servizio di igienizzazione sedi di Bologna 2016: SGM, FRe e Foscolo	UE.A.AFORM	AFORM - AREA FORMAZIONE E DOTTORATO	0,01	arrotondamento
2235885	31/12/2019	progetto POT, affidamento servizi	UE.A.AFORM	AFORM - AREA FORMAZIONE E DOTTORATO	0,01	arrotondamento
3087316	31/12/2021	Servizio di affrancoposta per il periodo dal 01/01/2021 al 31/12/2021 - CONTRATTO REP.5803/2019 prot.169978 del 30/07/2019)-conto contrattuale 601012087101	UE.A.APAP	APAP - AREA APPALTI E APPROVVIGIONAMENTI	884,21	Contratto a consumo concluso
3087321	31/12/2021	SERVIZIO a consumo di RACCOLTA CENTRALIZZATA DELLA CORRISPONDENZA IN ENTRATA PER ISTITUIRE UN SERVIZIO DURANTE I PERIODI DI CHIUSURA DELLE STRUTTURE EXTRA AMMINISTRAZIONE GENERALE (invio pec modulistica Prot n. 132618 del 31/05/2021)	UE.A.APAP	APAP - AREA APPALTI E APPROVVIGIONAMENTI	3.598,76	contratto scaduto non eseguito
3088722	31/12/2021	Servizio di Deposito pratiche studenti, tesi e materiale d'archivio per l'anno 2021 (Contratto Rep.7955/2020 Prot n. 313035 del 22/12/2020)	UE.A.APAP	APAP - AREA APPALTI E APPROVVIGIONAMENTI	12.885,86	CONTRATTO CONCLUSO
3088771	31/12/2021	Servizio di movimentazione (ritiro/consegna) pratiche studenti, tesi e materiale d'archivio per l'anno 2021 (Contratto Rep.7955/2020 Prot n. 313035 del 22/12/2020)	UE.A.APAP	APAP - AREA APPALTI E APPROVVIGIONAMENTI	14.510,00	CONTRATTO CONCLUSO
3090816	31/12/2021	Servizio di RIPARAZIONE E MANUTENZIONE BICICLETTE DI SERVIZIO IN USO ALLE AREE DELL'AMMINISTRAZIONE GENERALE DI ATENE DAL 17/05/2021 AL 31/12/2021 (ordine a consumo)	UE.A.APAP	APAP - AREA APPALTI E APPROVVIGIONAMENTI	1.069,80	Contratto a consumo concluso
3091860	31/12/2021	Fornitura di arredi, complementi di arredo e sedute ergonomiche non presenti in Convenzione Intercenter, per le esigenze dell'Amm.ne Generale (TD MEPA N.1154322)	UE.A.APAP	APAP - AREA APPALTI E APPROVVIGIONAMENTI	905,24	Contratto a consumo concluso
3091963	31/12/2021	Acquisto sedie per ufficio (operative, da visitatore, panche, ecc) per l'Amministrazione Generale di Ateneo-adesione a convenzione Intercenter "fornitura di Arredi per uffici 4-lotto3-sedie per Uffici a ridotto impatto ambientale" (num. PI359696-19)	UE.A.APAP	APAP - AREA APPALTI E APPROVVIGIONAMENTI	8.053,63	Scadenza del termine del contratto a consumo
3078471	09/09/2021	Progetti di servizio civile nazionale - (rif. Contratto Rep. 4947 prot. 81652 del 15/06/2018) - 2 e 3 tranche Bando 21.12.2020 e Bando Integrativo 15.01.2021 PERIODO MAGGIO-DICEMBRE 2021	UE.A.APOS	APOS - AREA DEL PERSONALE	26.849,32	causa applicazione dell'IVA al 22% sull'accordo con ARCI servizio civile occorre creare un nuovo ordine nel contesto 2022
3606688	31/12/2022	Trattativa MEPA 3076630 SERVIZIO DI ORGANIZZAZIONE E ASSISTENZA PER L'ACQUISIZIONE DELL'IDONEITÀ TECNICA ANTINCENDIO PRESSO I COMANDI DEI VIGILI DEL FUOCO DI BOLOGNA, FORLÌ CESENA, RIMINI E RAVENNA PER LE ESIGENZE DEL PERSONALE DELL'ALMA MATER STUDIORUM - UNIVERSITÀ DI BOLOGNA: periodo ottobre-dicembre 2022	UE.A.APOS	APOS - AREA DEL PERSONALE	8.633,91	Chiusura ordine reg. 77 del 26/09/2022 ID DG 3429078 in quanto dal 1 gennaio passa sotto la competenza del SALSIR
2222048	31/12/2019	servizio di noleggio triennale di n.11 Nissan Leaf - per via Belmeloro n.10 - Ed 707	U.A.E.AUTC	AUTC - AREA EDILIZIA E SOSTENIBILITA'	2.213,21	La DCE 2019 è stata fatta per un ammontare sovrastimato rispetto alla reale necessità. Di conseguenza arrivati ad oggi a fine contratto mancano le risorse necessarie a contabilizzare l'ultima fattura
2739446	14/04/2021	INPS AUB c/ente OTI e OTD I TRIM. MARZO 2021	UE.A.AUB - FUNZIONAMENTO F9	AZIENDA AGRARIA - A.U.B.	5.003,47	importo non utilizzato per INPS carico ente
2882831	04/08/2021	INPS AUB c/ente OTI e OTD II TRIM. GIUGNO 2021	UE.A.AUB - FUNZIONAMENTO F9	AZIENDA AGRARIA - A.U.B.	3.967,06	importo non utilizzato per INPS carico ente
2974289	28/10/2021	INPS AUB c/ente OTI e OTD III TRIM. 2021 SETTEMBRE 2021	UE.A.AUB - FUNZIONAMENTO F9	AZIENDA AGRARIA - A.U.B.	6.150,70	importo non utilizzato per INPS carico ente
3072247	30/12/2021	INPS AUB c/ente OTI e OTD IV TRIM. 2021	UE.A.AUB - FUNZIONAMENTO F9	AZIENDA AGRARIA - A.U.B.	3.866,51	importo non utilizzato per INPS carico ente
578402	31/12/2016	Materiale consumabile uso laboratorio didattico - Convenzione Ateneo	UE.A.CAMPCEFOCE - BID16AGRAC9	CAMPUS DI CESENA	861,32	Fatture ricevute di ammontare inferiore, non perverranno ulteriori fatture (SIGMA-ALDRICH S.R.L.)
606867	31/12/2016	Fornitura annuale gas ad uso laboratorio didattico - RDO 1156440	UE.A.CAMPCEFOCE - BID16AGRAC9	CAMPUS DI CESENA	390,40	Fatture ricevute di ammontare inferiore, non perverranno ulteriori fatture (NIPPON GASES INDUSTRIAL S.R.L.)
1725014	31/12/2018	TD 674621 - Manutenzione ordinaria due sistemi HPLC	UE.A.CAMPCEFOCE - BID18AGRAC9	CAMPUS DI CESENA	1.480,47	Fatture ricevute di ammontare inferiore, non perverranno ulteriori fatture (JASCO EUROPE S.R.L.)
2727670	02/04/2021	Consip 4875228 - Noleggio 60 mesi multifunzione b/n	UE.A.CAMPCEFOCE - BDG_CAMPUS_CE_SERV INF	CAMPUS DI CESENA	0,01	Fatture ricevute di ammontare inferiore, non perverranno ulteriori fatture (KYOCERA)

NUMERO DI DOCUMENTO GESTIONALE	DATA REGISTRAZIONE DOCUMENTO	DESCRIZIONE DOCUMENTO	CODICE UNITA' ECONOMICA E CODICE PROGETTO	DESCRIZIONE STRUTTURA	AMMONTARE DEL DEBITO DA CANCELLARE	MOTIVAZIONE
3070070	31/12/2021	Consip 4875228 - Noleggio 60 mesi multifunzione b/n	UE.A.CAMPCEFOCE - BDG_CAMPUS_CE_SERV_INF	CAMPUS DI CESENA	0,01	Fatture ricevute di ammontare inferiore, non perverranno ulteriori fatture (KYOCERA)
3070666	31/12/2021	Noleggio multifunzione Periodo 18/11 - 31/12/2021	UE.A.CAMPCEFOCE - BDG_CAMPUS_CE_SERV_INF	CAMPUS DI CESENA	129,48	Per mero errore la fattura IDDG 3141794 pervenuta è stata registrata e liquidata senza associazione alle due DCE predecessore.
3070865	31/12/2021	Noleggio Multifunzione	UE.A.CAMPCEFOCE - BDFSC21C9DEI	CAMPUS DI CESENA	0,01	Fatture ricevute di ammontare inferiore, non perverranno ulteriori fatture (KYOCERA)
3088484	31/12/2021	Soluzione ponte servizio di front office e servizi accessori presso i plessi afferenti ai Campus di Forlì e Cesena	UE.A.CAMPCEFOCE - BDG_CAMPUS_CE_SERV_LOG	CAMPUS DI CESENA	0,64	Fatture ricevute di ammontare inferiore, non perverranno ulteriori fatture (COOPSERVICE S. Coop. p. A.)
3090559	31/12/2021	Servizi di presidio, accoglienza e servizi accessori a favore del "Nuovo Campus" di Cesena	UE.A.CAMPCEFOCE - BDG_CAMPUS_CE_SERV_LOG	CAMPUS DI CESENA	136,55	Fatture ricevute di ammontare inferiore, non perverranno ulteriori fatture (CRISTOFORO Soc. Coop. Sociale Onlus)
3093720	31/12/2021	ADESIONE ALLA CONVENZIONE INTERCENT-ER "FACCHINAGGIO E TRASLOCO 5" - LOTTO 3	UE.A.CAMPCEFOCE	CAMPUS DI CESENA	0,02	Fatture ricevute di ammontare inferiore, non perverranno ulteriori fatture (C.I.C.L.A.T. SCRL)
3135885	02/03/2022	Noleggio multifunzione Periodo 01/01-17/02/2022	UE.A.CAMPCEFOCE - BDG_CAMPUS_CE_SERV_INF	CAMPUS DI CESENA	291,43	Per mero errore la fattura IDDG 3141794 pervenuta è stata registrata e liquidata senza associazione alle due DCE predecessore.
1135102	31/12/2017	MM-ORD.CONSIP 2459592/2015-COSTO COPIA N.1 FOTOCOP. C/O SPOL - STIMA 1/1/17 - 18/1/21	UE.A.CAMPCEFOFO - BDF17SPOL40	CAMPUS DI FORLÌ	846,37	minori copie fornite in ambito contratto di locazione multifunzione scaduto
1713598	31/12/2018	MM-ORD.CONSIP 2459592/2015-COSTO COPIA N.1 FOTOCOP. C/O SPOL - STIMA 1/1/17 - 18/1/21	UE.A.CAMPCEFOFO - BDF16SPOL40	CAMPUS DI FORLÌ	24,40	minori copie fornite in ambito contratto di locazione multifunzione scaduto
2216414	31/12/2019	CLC - COPIE AGGIUNTIVE 2018/21- INTEGRAZ. CONTR.33-dg 412298/2016-CONSIP n.3273682 - copie ext2018.19	UE.A.CAMPCEFOFO - BDF1940	CAMPUS DI FORLÌ	45,34	minori copie fornite in ambito contratto di locazione multifunzione scaduto
2226512	31/12/2019	MM-copie extra 2019 x ORD.CONSIP 2459592/2015-COSTO COPIA N.1 FOTOCOP. C/O SPOL - STIMA 1/1/17 - 18/1/21	UE.A.CAMPCEFOFO - BDF16SPOL40	CAMPUS DI FORLÌ	24,40	minori copie fornite in ambito contratto di locazione multifunzione scaduto
2633235	31/12/2020	CLC - COPIE AGGIUNTIVE 2018/21- INTEGRAZ. CONTR.33-dg 412298/2016-CONSIP n.3273682 noI.2 multifunz. A3-col x (EX)PEUR+ASA	UE.A.CAMPCEFOFO - BDG_CAMPUS_FO_SERV_INF	CAMPUS DI FORLÌ	1.200,00	nessuna copia fornita in ambito contratto di locazione multifunzione scaduto
2634785	31/12/2020	CLC - ING-CONSIP n. 4369765-integraz. contr. 12DG1395048/2018- costo copie aggiuntive 2 multifunz. COLORE PAL. DIDATTICA + HANGAR	UE.A.CAMPCEFOFO - BDFSC1940DIN	CAMPUS DI FORLÌ	58,06	minori copie fornite in ambito contratto di locazione multifunzione scaduto
2636729	31/12/2020	CLC - INTEGRAZ. CONTRATTO 6-DG 637881/2017 NOLEGGIO FOTOCOPIATORE PER COSTO COPIE EXTRA	UE.A.CAMPCEFOFO - CLAFORLI	CAMPUS DI FORLÌ	608,49	minori copie fornite in ambito contratto di locazione multifunzione scaduto
2640116	31/12/2020	CLC -INTEGRAZIONE ORDINI CONSIP x COSTO EVENTUALI COPIE EXTRA FOTOCOP. C/O SPOL - STIMA 1/1/17 - 31/12/2023	UE.A.CAMPCEFOFO - BDF16SPOL40	CAMPUS DI FORLÌ	1.683,49	minori copie fornite in ambito contratto di locazione multifunzione scaduto
3087371	31/12/2021	CLC - ING-CONSIP n. 4369765-integraz. contr. 12DG1395048/2018- costo copie aggiuntive 2 multifunz. COLORE PAL. DIDATTICA + HANGAR	UE.A.CAMPCEFOFO - BDG_CAMPUS_FO_SERV_INF	CAMPUS DI FORLÌ	267,36	minori copie fornite in ambito contratto di locazione multifunzione scaduto
3087428	31/12/2021	CLC - COPIE AGGIUNTIVE 2018/21- INTEGRAZ. CONTR.33-dg 412298/2016-CONSIP n.3273682 noI.2 multifunz. A3-col x (EX)PEUR+ASA	UE.A.CAMPCEFOFO - BDG_CAMPUS_FO_SERV_INF	CAMPUS DI FORLÌ	1.200,00	nessuna copia fornita in ambito contratto di locazione multifunzione scaduto
562472	31/12/2016	Rif. 08590. Assistenza tecnica Sala del Giudizio per Almafest 2015	UE.A.CAMPARRNRN	CAMPUS DI RIMINI	190,44	Constatata l'insussistenza del debito
2625879	31/12/2020	rif. 09240 - noleggio fotocopiatrice Olivetti d-Copia 6004MF matr. R6A7900398 per Alberti 2.4 (fondi Campus)	UE.A.CAMPARRNRN	CAMPUS DI RIMINI	0,92	Arrotondamento
2626386	31/12/2020	Rif. 09620, noleggio fotocopiatrice per Dip. Matematica	UE.A.CAMPARRNRN	CAMPUS DI RIMINI	51,52	Contratto registrato con quota residuale eccedente per eventuali arrotondamenti in sede di fatturazione. A conclusione del contratto, la quota prudenzialmente accantonata e non utilizzata viene resa disponibile.
2626463	31/12/2020	Rif. 09549, Fuel Card parte dal 21/03/19 e termina il 24/01/22	UE.A.CAMPARRNRN	CAMPUS DI RIMINI	53,56	Contratto registrato con quota residuale eccedente per eventuali arrotondamenti in sede di fatturazione. A conclusione del contratto, la quota prudenzialmente accantonata e non utilizzata viene resa disponibile.
2626478	31/12/2020	Rif. 09559, noleggio fotocopiatrice per SSI, per 5 anni	UE.A.CAMPARRNRN	CAMPUS DI RIMINI	25,92	Contratto registrato con quota residuale eccedente per eventuali arrotondamenti in sede di fatturazione. A conclusione del contratto, la quota prudenzialmente accantonata e non utilizzata viene resa disponibile.
2626635	31/12/2020	Rif. 10014. Vigilanza passaggi interni in occasione delle chiusure per festività natalizie - Campus	UE.A.CAMPARRNRN	CAMPUS DI RIMINI	329,40	Per errore materiale, la fattura non è stata associata alla DCE.
2627752	31/12/2020	Pedaggi Autostradali 2020-2021	UE.A.CAMPARRNRN	CAMPUS DI RIMINI	28,50	Contratto registrato con quota residuale eccedente per eventuali arrotondamenti in sede di fatturazione. A conclusione del contratto, la quota prudenzialmente accantonata e non utilizzata viene resa disponibile.
2628116	31/12/2020	Rif.09903. Manutenzione e installazione apparecchiature video-wifi 2020-2021_ Campus Rimini	UE.A.CAMPARRNRN	CAMPUS DI RIMINI	1.427,23	Minore prestazione resa su quota a consumo stimata
2628261	31/12/2020	Rif.09902. Manutenzione elettrica su cabina media tensione_Predappio_ Settore Manutenzioni	UE.A.CAMPARRNRN	CAMPUS DI RIMINI	286,07	Il debito viene chiuso sul budget del Campus e successivamente sarà registrato da ATEs (rif. Migrazione CAMPRN-ATES). Il budget recuperato costituisce un'economia a favore del bilancio in quanto per rendere celeri le operazioni di migrazione il trasferimento di budget è stato garantito a valere su ulteriori economie del progetto BDG_CAMPUS_RN_MANUT
2631671	31/12/2020	Rif. 09607. Servizio di facchinaggio e trasloco per tutte le sedi del Campus - 22/07/2019-21/09/2022	UE.A.CAMPARRNRN	CAMPUS DI RIMINI	2.411,51	Minore prestazione resa su quota a consumo stimata

NUMERO DI DOCUMENTO GESTIONALE	DATA REGISTRAZIONE DOCUMENTO	DESCRIZIONE DOCUMENTO	CODICE UNITA' ECONOMICA E CODICE PROGETTO	DESCRIZIONE STRUTTURA	AMMONTARE DEL DEBITO DA CANCELLARE	MOTIVAZIONE
2632324	31/12/2020	Rif. 09361. Adesione alla piattaforma on line HOSCO - VP Ecomast_Nuova contabilizzazione	UE.A.CAMPARNRN	CAMPUS DI RIMINI	1,59	Arrotondamento
2640028	31/12/2020	Rif. 09846. Estensione del quinto d'obbligo per Manut. riparativa e a guasto impianti elevatori c/o Campus della Romagna e Fano	UE.A.CAMPARNRN	CAMPUS DI RIMINI	72,79	Minore prestazione resa su quota a consumo stimata
2643823	31/12/2020	Rif. 10027. Manutenzione impianti elevatori Romagna LOTTO 2 __Soggetto a ritenuta 0,50% per la parte a canone	UE.A.CAMPARNRN	CAMPUS DI RIMINI	6.100,00	Il debito viene chiuso sul budget del Campus e successivamente sarà registrato da ATEs (rif. Migrazione CAMPRN-ATES). Il budget recuperato costituisce un'economia a favore del bilancio in quanto per rendere celeri le operazioni di migrazione il trasferimento di budget è stato garantito a valere su ulteriori economie del progetto BDG_CAMPUS_RN_MANUT
2820361	22/06/2021	Rif. 10027. Manutenzione impianti elevatori Romagna LOTTO 2 __Soggetto a ritenuta 0,50% per la parte a canone	UE.A.CAMPARNRN	CAMPUS DI RIMINI	38,15	Il debito viene chiuso sul budget del Campus e successivamente sarà registrato da ATEs (rif. Migrazione CAMPRN-ATES). Il budget recuperato costituisce un'economia a favore del bilancio in quanto per rendere celeri le operazioni di migrazione il trasferimento di budget è stato garantito a valere su ulteriori economie del progetto BDG_CAMPUS_RN_MANUT
3072962	31/12/2021	Rif. 10058, noleggio fotocopiatrici per Formazione, MEPA n. 6083661	UE.A.CAMPARNRN	CAMPUS DI RIMINI	0,01	Arrotondamento
46204	31/12/2015	ex Imp. CIA 2015/104987 - Esami e visite mediche al personale	UE.A.SALSIR	CENTRO DI ATENEO PER LA TUTELA E PROMOZIONE DELLA SALUTE E SICUREZZA	24.590,00	Prestazioni fatturate inferiori all'ordine
551261	31/12/2016	Sorveglianza Sanitaria studenti anno 2016	UE.A.SALSIR	CENTRO DI ATENEO PER LA TUTELA E PROMOZIONE DELLA SALUTE E SICUREZZA	24.272,45	Prestazioni fatturate inferiori all'ordine
552949	31/12/2016	Esami e visite specialistiche per il personale dipendente	UE.A.SALSIR	CENTRO DI ATENEO PER LA TUTELA E PROMOZIONE DELLA SALUTE E SICUREZZA	9.007,88	Prestazioni fatturate inferiori all'ordine
1140287	31/12/2017	Lotto 2 - Rep 9166 - Smaltimento rifiuti pericolosi	UE.A.SALSIR	CENTRO DI ATENEO PER LA TUTELA E PROMOZIONE DELLA SALUTE E SICUREZZA	85.080,90	Prestazioni fatturate inferiori all'ordine
1702168	31/12/2018	(vuoto)	UE.A.SALSIR	CENTRO DI ATENEO PER LA TUTELA E PROMOZIONE DELLA SALUTE E SICUREZZA	17.042,25	Prestazioni fatturate inferiori all'ordine
2219430	31/12/2019	Prestazioni sanitarie obbligatorie a studenti3	UE.A.SALSIR	CENTRO DI ATENEO PER LA TUTELA E PROMOZIONE DELLA SALUTE E SICUREZZA	9.501,55	Prestazioni fatturate inferiori all'ordine
2219443	31/12/2019	Sorveglianza sanitaria STUDENTI3	UE.A.SALSIR	CENTRO DI ATENEO PER LA TUTELA E PROMOZIONE DELLA SALUTE E SICUREZZA	18,00	Prestazioni fatturate inferiori all'ordine
2219470	31/12/2019	Accordo disponibilità dei locali Medicina del Lavoro dell'8 gennaio 2014 - Spese 2019	UE.A.SALSIR	CENTRO DI ATENEO PER LA TUTELA E PROMOZIONE DELLA SALUTE E SICUREZZA	20.002,00	Prestazioni fatturate inferiori all'ordine
2219522	31/12/2019	Prestazioni sanitarie obbligatorie a studenti	UE.A.SALSIR	CENTRO DI ATENEO PER LA TUTELA E PROMOZIONE DELLA SALUTE E SICUREZZA	2.650,00	Prestazioni fatturate inferiori all'ordine
2219538	31/12/2019	Sorveglianza sanitaria dipendenti2	UE.A.SALSIR	CENTRO DI ATENEO PER LA TUTELA E PROMOZIONE DELLA SALUTE E SICUREZZA	2.697,45	Prestazioni fatturate inferiori all'ordine
2219553	31/12/2019	Sorveglianza sanitaria STUDENTI2	UE.A.SALSIR	CENTRO DI ATENEO PER LA TUTELA E PROMOZIONE DELLA SALUTE E SICUREZZA	8,00	Prestazioni fatturate inferiori all'ordine
2625547	31/12/2020	Accordo disponibilità dei locali Medicina del Lavoro dell'8 gennaio 2014 - Spese 2020	UE.A.SALSIR	CENTRO DI ATENEO PER LA TUTELA E PROMOZIONE DELLA SALUTE E SICUREZZA	3.534,10	Prestazioni fatturate inferiori all'ordine
2625675	31/12/2020	Prestazioni sanitarie a studenti medicina quota 2020	UE.A.SALSIR	CENTRO DI ATENEO PER LA TUTELA E PROMOZIONE DELLA SALUTE E SICUREZZA	38,00	Prestazioni fatturate inferiori all'ordine
2625706	31/12/2020	Prestazioni sanitarie a studenti medicina USL	UE.A.SALSIR	CENTRO DI ATENEO PER LA TUTELA E PROMOZIONE DELLA SALUTE E SICUREZZA	14.908,00	Prestazioni fatturate inferiori all'ordine
1119632	31/12/2017	F. LLI BIAGINI - Ordine di cancelleria	UE.A. CRIFSP	CENTRO DI RICERCA E FORMAZIONE SUL SETTORE PUBBLICO - (CRIFSP)	20,98	Importo non dovuto perché totale fatture di importo inferiore all'ordine: ordine IDDG 887371 del 29.08.2017 per € 2055,43, totale fatture € 2034,45
2235892	24/01/2020	Contratto noleggio stampante multifunzione segreteria SPISA dal 01/12/2018 al 31/05/2020	UE.A. CRIFSP	CENTRO DI RICERCA E FORMAZIONE SUL SETTORE PUBBLICO - (CRIFSP)	116,91	Duplicazione documentazione amministrativa: fattura IB DG 2299634 del 29/02/2020 per un importo di € 343,218 associata alle dce: 1. ID DG2236048 del 31/12/2019 per il medesimo importo di € 116,91; 2. ID DG 2299603 del 02/03/2020 di € 226,30.
2222710	31/12/2019	Servizio di ristorazione per convegno "Celebrity and Ageing" 14-15.11.2019 - Soffitta 2019	UE.A.N3 - LA_SOFFITTA_2019	DIPARTIMENTO DELLE ARTI	120,00	il fornitore non fattura in quanto ha il DURC irregolare già da diversi anni e non ha intenzione di sistemare
2222711	31/12/2019	Servizio di ristorazione per evento "Digital Humanities Workshop" 13.11.2019 - H2020Detect	UE.A.N3 - H_2020_DETECT_DALLA STA	DIPARTIMENTO DELLE ARTI	120,00	il fornitore non fattura in quanto ha il DURC irregolare già da diversi anni e non ha intenzione di sistemare
2222714	31/12/2019	Servizio di ristorazione per Tavola Rotonda "In ricordo di Tullia Magrini" 06.11.2019 - Soffitta 2019	UE.A.N3 - LA_SOFFITTA_2019	DIPARTIMENTO DELLE ARTI	240,00	il fornitore non fattura in quanto ha il DURC irregolare già da diversi anni e non ha intenzione di sistemare
2222716	31/12/2019	Servizio di ristorazione per presentazione evento Berg e Adorno "Sii fedele" - 15.10.2019	UE.A.N3 - LA_SOFFITTA_2019	DIPARTIMENTO DELLE ARTI	50,00	il fornitore non fattura in quanto ha il DURC irregolare già da diversi anni e non ha intenzione di sistemare
2222719	31/12/2019	Servizio di ristorazione per Convegno "Global Friction" - 24.06.2019	UE.A.N3 - ALMA_IDEA_2017_MANZOLI_GIACOMO	DIPARTIMENTO DELLE ARTI	539,99	il fornitore non fattura in quanto ha il DURC irregolare già da diversi anni e non ha intenzione di sistemare
2222724	31/12/2019	RISTORAZIONE PER PRESENTAZIONE VOLUME "DIVENTARE MUSICISTA" - 09.04.2019	UE.A.N3 - LA_SOFFITTA_2019	DIPARTIMENTO DELLE ARTI	100,00	il fornitore non fattura in quanto ha il DURC irregolare già da diversi anni e non ha intenzione di sistemare
2222725	31/12/2019	RISTORAZIONE PER INCONTRO "TIME REMEMBERED" - 26.03.2019	UE.A.N3 - LA_SOFFITTA_2019	DIPARTIMENTO DELLE ARTI	325,00	il fornitore non fattura in quanto ha il DURC irregolare già da diversi anni e non ha intenzione di sistemare
2222726	31/12/2019	CENE PER CONVEGNO "ARTCITY NIGHT" - 31.01 E 01.02.2019	UE.A.N3 - POTENZ_CENTRO	DIPARTIMENTO DELLE ARTI	150,00	il fornitore non fattura in quanto ha il DURC irregolare già da diversi anni e non ha intenzione di sistemare
2020517	28/08/2019	Noleggio pagina per sito web per progetto ERC Benazzi	UE.A.R5 - H2020_SUCCESSE_BENAZZI_2017_R5	DIPARTIMENTO DI BENI CULTURALI	0,20	Azzeramento residuo a seguito fatturazione.

NUMERO DI DOCUMENTO GESTIONALE	DATA REGISTRAZIONE DOCUMENTO	DESCRIZIONE DOCUMENTO	CODICE UNITA' ECONOMICA E CODICE PROGETTO	DESCRIZIONE STRUTTURA	AMMONTARE DEL DEBITO DA CANCELLARE	MOTIVAZIONE
3080002	31/12/2021	Servizio di assistenza in situ nelle fasi di scavo e documentazione - campagna di scavi 2021 Callieri	UE.A.R5 - MAE2021_CALLIERI	DIPARTIMENTO DI BENI CULTURALI	4.400,00	Recupero somma da chiusura forzata DCE ID.DG.3080002 per Servizio non effettuato di assistenza in situ nelle fasi di scavo e documentazione - campagna di scavi 2021 Callieri
2255367	07/02/2020	Messa a disposizione bombole Rimini (Vassura)	UE.A.Q4 - CCSERI17VAS	DIPARTIMENTO DI CHIMICA INDUSTRIALE "TOSO MONTANARI"	451,40	DUPLICAZIONE DELLA SPESA
2452837	03/08/2020	Reagenti chimici per Progetto PON Scavetta - Determina 62	UE.A. Q4 - CHIMINDPON2019TEXT SCAVETTA	DIPARTIMENTO DI CHIMICA INDUSTRIALE "TOSO MONTANARI"	70,64	PRODOTTO CHIMICO CHE NON VERRA' PIU' INVIATO
2613984	22/12/2020	Prodotti chimici Catalisi - Laura Setti - Decr. 594	UE.A.Q4 - ALMA_IDEA_2017-BENITOMARTIN	DIPARTIMENTO DI CHIMICA INDUSTRIALE "TOSO MONTANARI"	249,64	PRODOTTO CHIMICO CHE NON VERRA' PIU' INVIATO
2614037	22/12/2020	Prodotti chimici - RIGHI - Determina 127	UE.A.Q4 - RFO2019BENCIVENNIGI ORGIO	DIPARTIMENTO DI CHIMICA INDUSTRIALE "TOSO MONTANARI"	155,92	PRODOTTO CHIMICO CHE NON VERRA' PIU' INVIATO
3137037	02/03/2022	Prodotti chimici Setti TD 1882108 Determina 292	UE.A.Q4 - CCPHE17SET	DIPARTIMENTO DI CHIMICA INDUSTRIALE "TOSO MONTANARI"	218,68	l'importo negativo deriva dalla scrittura normale nr 52193 creata dalla fattura di acquisto iddg 3137037 del 2022 di importo inferiore alla DCE collegata dell'esercizio precedente.
3063987	31/12/2021	SERVIZIO ASSISTENZA - GESTIONE SITO (INV. 7965) ordine 447/2021	UE.A.N4 - TRANSMIT	DIPARTIMENTO DI FARMACIA E BIOTECNOLOGIE	415,54	Errata applicazione IVA
3064003	05/01/2022	SERVIZIO ASSISTENZA - GESTIONE SITO (INV. 7965) ordine 447/2021	UA.E.N4 - TRANSMIT	DIPARTIMENTO DI FARMACIA E BIOTECNOLOGIE	408,76	Errata applicazione IVA
3064606	31/12/2021	REAGENTI PER BIOLOGIA MOLECOLARE E CELLULARE	UE.A.N4 - FONDAZIONECARISBO2 020_CAPRINI	DIPARTIMENTO DI FARMACIA E BIOTECNOLOGIE	655,14	Cambio ragione sociale e PI del fornitore ed errata imputazione IVA
3064615	31/12/2021	REAGENTI PER BIOLOGIA MOLECOLARE E CELLULARE	UE.A.N4 - FONDAZIONECARISBO2 020_CAPRINI	DIPARTIMENTO DI FARMACIA E BIOTECNOLOGIE	660,02	Cambio ragione sociale e PI del fornitore ed errata imputazione IVA
3066429	31/12/2021	Pedaggi Autostradali Automezzi DICAM Anno 2021	UE.A.N9 - BDF21N9	DIPARTIMENTO DI INGEGNERIA CIVILE, CHIMICA, AMBIENTALE E DEI MATERIALI	11,80	Chiusura forzata DCE 2021 in quanto i consumi effettivi di AUTOSTRADALE SPA dei mezzi di servizio sono risultati inferiori rispetto a quanto impegnato. Il residuo verrà vincolato e costituirà economie a favore del bilancio di Ateneo
3071082	31/12/2021	RDO N. 2528550 - Contratto biennale per la fornitura di materiale informatico per le esigenze del DICAM	UE.A.N9 - RFO2017_SPADONI_GIG LIOLA	DIPARTIMENTO DI INGEGNERIA CIVILE, CHIMICA, AMBIENTALE E DEI MATERIALI	9,64	Chiusura DCE 2021 di importo maggiore rispetto alla fattura (IDDG 3082346) pervenuta in esercizio successivo a causa di prodotto non più disponibile
3071114	31/12/2021	Servizio di Fornitura, sostituzione e smaltimento di filtri per cappe chimiche e biologiche installate nei Laboratori del Dipartimento nella sede di Bertalia, uso assegnisti e dottorandi	UE.A.N9 - BID20N9	DIPARTIMENTO DI INGEGNERIA CIVILE, CHIMICA, AMBIENTALE E DEI MATERIALI	878,40	chiusura DCE 2021 di importo maggiore rispetto alla fattura (IDDG 3190709) pervenuta in esercizio successivo in quanto l'intervento di manutenzione delle cappe in uso ai laboratori didattici è risultato di importo inferiore rispetto a quanto preventivato. Il residuo verrà vincolato e costituirà economie a favore del bilancio di Ateneo
1718489	31/12/2018	Viaggio istruzione a Reggio Emilia c/o Camera Semianecoica di REI del 8/1/2019 - 19 Studenti del Corso di Laurea in Ingegneria dell'Energia Elettrica - Dott. Leonardo Sandrolini	UE.A.P1	DIPARTIMENTO DI INGEGNERIA DELL'ENERGIA ELETTRICA E DELL'INFORMAZIONE "G. MARCONI"	24,00	Minor costo
2633188	31/12/2020	N. 16 cavi di collegamento EEG per strumentazione g.Hlamp "Iniziativa Dipartimenti di Eccellenza MIUR" (L. 232 del 01/12/2016) - Prof. Emanuele Giordano	UE.A.P1 - DEI-ECC-QDIP	DIPARTIMENTO DI INGEGNERIA DELL'ENERGIA ELETTRICA E DELL'INFORMAZIONE "G. MARCONI"	24,40	Minor costo - non sono state fatturate le spese di gestione della pratica
3090972	31/12/2021	Servizio di organizzazione e gestione della Winter School del progetto europeo H2020 TEAMCABLES, dal 15 al 18 novembre 2021 - Prof. Davide Fabiani	UE.A.P1 - H2020TeamCables	DIPARTIMENTO DI INGEGNERIA DELL'ENERGIA ELETTRICA E DELL'INFORMAZIONE "G. MARCONI"	211,27	Il servizio si è concluso con consuntivo e pagamento inferiore
3612995	31/12/2022	Riparazione di due schede NI 9239 ed acquisto cavo GPIB X13	UE.A.P1 - ECO_RIC_TER_PASINI	DIPARTIMENTO DI INGEGNERIA DELL'ENERGIA ELETTRICA E DELL'INFORMAZIONE "G. MARCONI"	347,70	CANCELLAZIONE DEBITO ANNO 2022 RICEVUTA DICHIARAZIONE DALLA DITTA CHE IL SERVIZIO NON SARA' ESEGUITO
2232425	31/12/2019	ALCOOL ISOPROPILICO - PROF. VERTECHY - DECR. N. 350/2019	UE.A.P2 - WESSANVERT	DIPARTIMENTO DI INGEGNERIA INDUSTRIALE	9,86	merce non ricevuta, il fornitore ha chiuso l'ordine
3078695	31/12/2021	TRATT. DIRETTA N. 1951793 - CANCELLERIA/TONER E CALCOLATRICE OLIVETTI	UE.A.P2 - GIUNTADIP	DIPARTIMENTO DI INGEGNERIA INDUSTRIALE	127,61	DCE di importo maggiore rispetto alla fattura
3084226	31/12/2021	ORD. CONSIP N. 4477374/2018 - NOLEGGIO FOTOCOPIATRICE MULTIFUNZIONE COLORI A3 - SEZ. COSTRUZIONI - PERIODO NOVEMBRE/DICEMBRE 2021	UE.A.P2 - BDF21P2	DIPARTIMENTO DI INGEGNERIA INDUSTRIALE	0,01	arrotondamenti
3084343	25/01/2022	ORD. CONSIP N. 4477374/2018 - NOLEGGIO FOTOCOPIATRICE MULTIFUNZIONE COLORI A3 - SEZ. COSTRUZIONI - PERIODO GENNAIO/FEBBRAIO 2022	UE.A.P2 - BDF21P2	DIPARTIMENTO DI INGEGNERIA INDUSTRIALE	0,02	arrotondamenti
3088315	31/12/2021	SPEDIZIONE/TRASPORTO/IMPORTAZIONE MESE DI DICEMBRE 2021	UE.A.P2 - ECOIRCCAMPANA	DIPARTIMENTO DI INGEGNERIA INDUSTRIALE	61,78	ERRATA IMPUTAZIONE DELL'ORDINE SUL PROGETTO
586023	31/12/2016	ordine CIA n. 20601 del 16/10/2015 impegno 2015/80739	UE.A.P5 - 7PQERCONCO	DIPARTIMENTO DI MEDICINA SPECIALISTICA, DIAGNOSTICA E SPERIMENTALE	256,00	FATTURA LIQUIDATA SENZA AGGANCO ALLA DCE PER ERRORE
627959	31/12/2016	Riparazione strumenti - Montanaro / M. Penzo	UE.A.P5 - PALLTREMOM	DIPARTIMENTO DI MEDICINA SPECIALISTICA, DIAGNOSTICA E SPERIMENTALE	829,60	FATTURA LIQUIDATA SENZA AGGANCO ALLA DCE PER ERRORE
1118889	31/12/2017	Fornitura annuale azoto 2017 - T.D. n. 133370 - Prof. Montanaro / M. Penzo	UE.A.P5 - PALLTREMOM	DIPARTIMENTO DI MEDICINA SPECIALISTICA, DIAGNOSTICA E SPERIMENTALE	185,67	FATTURA LIQUIDATA SENZA AGGANCO ALLA DCE PER ERRORE
1119207	31/12/2017	Fornitura annuale 2017 di azoto liquido S. Giacomo, 12 - AIRC 3° - MEPA n. 3574237 - T. Gianni / E. Romagnoli	UE.A.P5 - CON17CAM16	DIPARTIMENTO DI MEDICINA SPECIALISTICA, DIAGNOSTICA E SPERIMENTALE	1.198,75	FATTURA LIQUIDATA SENZA AGGANCO ALLA DCE PER ERRORE

NUMERO DI DOCUMENTO GESTIONALE	DATA REGISTRAZIONE DOCUMENTO	DESCRIZIONE DOCUMENTO	CODICE UNITA' ECONOMICA E CODICE PROGETTO	DESCRIZIONE STRUTTURA	AMMONTARE DEL DEBITO DA CANCELLARE	MOTIVAZIONE
1132471	31/12/2017	Campadelli Fiume / Gatta - Materiale di consumo di laboratorio 7PQERCONCO	UE.A.5 -7PQERCONCO	DIPARTIMENTO DI MEDICINA SPECIALISTICA, DIAGNOSTICA E SPERIMENTALE	1.098,00	FATTURA LIQUIDATA SENZA AGGANCIO ALLA DCE PER ERRORE
1132516	31/12/2017	Montanaro Lorenzo / Galbiati - Materiale di consumo di laboratorio - AIRCMONT16	UE.A.5 -AIRCMONT16	DIPARTIMENTO DI MEDICINA SPECIALISTICA, DIAGNOSTICA E SPERIMENTALE	956,49	FATTURA LIQUIDATA SENZA AGGANCIO ALLA DCE PER ERRORE
1133524	31/12/2017	Integrazione manutenzione centrifuga (prec. ord n. 818) - L. Montanaro / F. Zacchini	UE.A.5 - PALLTREMOM	DIPARTIMENTO DI MEDICINA SPECIALISTICA, DIAGNOSTICA E SPERIMENTALE	2.620,85	FATTURA LIQUIDATA SENZA AGGANCIO ALLA DCE PER ERRORE
2628980	31/12/2020	copy editing paper "Being resilient for society..." prof. Giuri - dip. eccellenti	UE.A.8 - DISA-ECC-QDIP	DIPARTIMENTO DI SCIENZE AZIENDALI	237,14	fattura inferiore all'ordine
2628982	31/12/2020	copy editing paper "Does media reputation facilitate startups' ..." dip. eccellenti prof. Toschi	UE.A.8 - DISA-ECC-QDIP	DIPARTIMENTO DI SCIENZE AZIENDALI	45,90	fattura inferiore all'ordine
2628983	31/12/2020	copy editing paper "Underwriter-Investor relationships..." dip. eccellenti prof. Palmucci	UE.A.8 - DISA-ECC-QDIP	DIPARTIMENTO DI SCIENZE AZIENDALI	38,72	fattura inferiore all'ordine
2870297	28/07/2021	PROCEDURA DI ACQUISTO CENTRALIZZATA CON CONTRATTO A CURA DI APAP ---PER FORNITURA PIATTAFORMA SI MICROSCOPIA CORRELATIVA OTTICA ELETTRONICS AUTOMATICA E SEMIAUTOMATICA - BROVARONE-----ACCESSORI GARANZIA SECONO ANNO PER MICROSOPIO SEM EVO + METALLIZZATORE-- ROVARON	UE.A.9 -DeepSeep	DIPARTIMENTO DI SCIENZE BIOLOGICHE, GEOLOGICHE E AMBIENTALI	6.926,63	Nell'urgenza di procedere alla registrazione della DCE per massimizzare l'eleggibilità delle quote di ammortamento, registrazione alla consegna dei beni in assenza della fattura, in attesa di ricevere la documentazione di gara dall'Area competente, si è registrato il documento per l'importo previsto da capitolato e non per l'importo aggiudicato.
1697863	31/12/2018	MATERIALE DA LABORATORIO (peptide) RDA 721	UE.A.Q1 - ALMA_IDEA_2017_FOLLO	DIPARTIMENTO DI SCIENZE BIOMEDICHE E NEUROMOTORIE	670,39	FATTURA LIQUIDATA SENZA AGGANCIO ALLA DCE PER ERRORE
1712297	31/12/2018	ACQUISTO MATERIALE CONSUMABILE PER FUNZIONAMENTO DELLE ATTREZZATURE CULLIGAN PER FISILOGIA - RDA 675	UE.A.Q1 - BID16Q1	DIPARTIMENTO DI SCIENZE BIOMEDICHE E NEUROMOTORIE	591,82	FATTURA LIQUIDATA SENZA AGGANCIO ALLA DCE PER ERRORE
1718402	31/12/2018	Manutenzione programmata di 3 visite annuali per controllo impianti addolcitori e osmosi acqua CAT. 760948 e CAT. 762650 con fornitura di sale a richiesta	UE.A.Q1 - BDF18Q1	DIPARTIMENTO DI SCIENZE BIOMEDICHE E NEUROMOTORIE	683,20	FATTURA LIQUIDATA SENZA AGGANCIO ALLA DCE PER ERRORE
271979	31/12/2016	MATERIALE DI LABORATORIO PROF. MANFREDA - OFF. N.0916/16 OFSE-15414/2016-0745	UE.A.Q3 -STARTECMAN	DIPARTIMENTO DI SCIENZE E TECNOLOGIE AGRO-ALIMENTARI	0,01	arrotondamento su ordine completo
2553402	09/11/2022	Reporting period 2 payment H2020 TROPICSAFE project - Prof.ssa Assunta Bertaccini	UE.A.Q3	DIPARTIMENTO DI SCIENZE E TECNOLOGIE AGRO-ALIMENTARI	36.266,10	Generico Uscita per pagamento a Partner rimasto in sospeso per chiarimenti e ora da non eseguire perché Partner in underspending di progetto, quindi in condizione di non ricevere denaro dalla Commissione Europea
3431271	27/09/2022	MATERIALE DI LABORATORI	UE.A.Q3 - RFO2020DI_NUNZIO_MATTIA	DIPARTIMENTO DI SCIENZE E TECNOLOGIE AGRO-ALIMENTARI	0,01	arrotondamento
2827514	28/06/2021	Amministrazione - Acquisto access point wifi TD 1732375	UE.A.Q6 - BDF21Q6	DIPARTIMENTO DI SCIENZE GIURIDICHE	18,58	fattura FAM relativa ad organizzazione evento più bassa rispetto all'ordine inviato
3072513	31/12/2021	FAM - organizzazione evento del 19/22-10-2021 - proff. Fronza e Manes "Seminario sul principio di offensività; 2) Seminario su discorsi d'odio e terrorismo."- ACCORDO Rep. 36 del 26-04-2021	UE.A.Q6 - RFO2018MANES	DIPARTIMENTO DI SCIENZE GIURIDICHE	8,31	fattura FAM relativa ad organizzazione evento più bassa rispetto all'ordine inviato
3072513	31/12/2021	FAM - organizzazione evento del 19/22-10-2021 - proff. Fronza e Manes "Seminario sul principio di offensività; 2) Seminario su discorsi d'odio e terrorismo."- ACCORDO Rep. 36 del 26-04-2021	UE.A.Q6 - RFO2019FRONZA	DIPARTIMENTO DI SCIENZE GIURIDICHE	8,29	fattura FAM relativa ad organizzazione evento più bassa rispetto all'ordine inviato
3072524	31/12/2021	FAM - Prof. Farnelli e Gatti organizzazione evento del 10-12-2021 Il precedente nel diritto internazionale e dell'Unione europea- ACCORDO Rep. 36 del 26-04-2021 INTEGRAZIONE	UE.A.Q6 - RFO2020FARNELLI	DIPARTIMENTO DI SCIENZE GIURIDICHE	411,99	fattura FAM relativa ad organizzazione evento più bassa rispetto all'ordine inviato
3072524	31/12/2021	FAM - Prof. Farnelli e Gatti organizzazione evento del 10-12-2021 Il precedente nel diritto internazionale e dell'Unione europea- ACCORDO Rep. 36 del 26-04-2021 INTEGRAZIONE	UE.A.Q6 - RFO2020GATTI	DIPARTIMENTO DI SCIENZE GIURIDICHE	172,99	fattura FAM relativa ad organizzazione evento più bassa rispetto all'ordine inviato
3072535	31/12/2021	FAM - organizzazione evento del 23-11-2021 - proff. Bagni e Franciosi "La rilevanza giuridica della Natura: profili comparatistici ed etici"- ACCORDO Rep. 36 del 26-04-2021ordine di INTEGRAZIONE	UE.A.Q6 - ECOIBAGNI	DIPARTIMENTO DI SCIENZE GIURIDICHE	1.096,16	fattura FAM relativa ad organizzazione evento più bassa rispetto all'ordine inviato
3072541	31/12/2021	FAM - organizzazione evento del 15-12-2021 - proff. Tassani e Carinci "Convegno in memoria di Roberta Rinaldi"- ACCORDO Rep. 36 del 26-04-2021	UE.A.Q6 - RFO2017CARINCI	DIPARTIMENTO DI SCIENZE GIURIDICHE	103,33	fattura FAM relativa ad organizzazione evento più bassa rispetto all'ordine inviato
3072541	31/12/2021	FAM - organizzazione evento del 15-12-2021 - proff. Tassani e Carinci "Convegno in memoria di Roberta Rinaldi"- ACCORDO Rep. 36 del 26-04-2021	UE.A.Q6 - RFO2019TASSANI	DIPARTIMENTO DI SCIENZE GIURIDICHE	312,17	fattura FAM relativa ad organizzazione evento più bassa rispetto all'ordine inviato
3072541	31/12/2021	FAM - organizzazione evento del 15-12-2021 - proff. Tassani e Carinci "Convegno in memoria di Roberta Rinaldi"- ACCORDO Rep. 36 del 26-04-2021	UE.A.Q6 - RFO2018CARINCI	DIPARTIMENTO DI SCIENZE GIURIDICHE	18,78	fattura FAM relativa ad organizzazione evento più bassa rispetto all'ordine inviato
3072588	31/12/2021	FAM - organizzazione evento del 23-09-2021 - prof. Insolera "La Despazializzazione della giustizia"- ACCORDO Rep. 36 del 26-04-2021	UE.A.Q6 - RFO2017INSOLERA	DIPARTIMENTO DI SCIENZE GIURIDICHE	179,96	fattura FAM relativa ad organizzazione evento più bassa rispetto all'ordine inviato
3072600	31/12/2021	FAM - organizzazione evento del 28-09-2021 - prof.ssa Fronza "La Giustizia penale tra ragione e prevaricazione"- ACCORDO Rep. 36 del 26-04-2021 - INTEGRAZIONE	UE.A.Q6 - RFO2018FRONZA	DIPARTIMENTO DI SCIENZE GIURIDICHE	99,35	fattura FAM relativa ad organizzazione evento più bassa rispetto all'ordine inviato
3072607	31/12/2021	FAM - Prof. Cavina organizzazione evento del 03-12-2021Il Diritto tradizionale tra Europa e Africa nel passato e nel presente - ACCORDO Rep. 36 del 26-04-2021	UE.A.Q6 - RFO2018CAVINA	DIPARTIMENTO DI SCIENZE GIURIDICHE	300,00	fattura FAM relativa ad organizzazione evento più bassa rispetto all'ordine inviato
3072615	31/12/2021	FAM - Prof.ssa Pittalis organizzazione evento del 10-12-2021 La riforma dello sport - ACCORDO Rep. 36 del 26-04-2021	UE.A.Q6 - RFO2018PITALIS	DIPARTIMENTO DI SCIENZE GIURIDICHE	1.458,75	fattura FAM relativa ad organizzazione evento più bassa rispetto all'ordine inviato
3072615	31/12/2021	FAM - Prof.ssa Pittalis organizzazione evento del 10-12-2021 La riforma dello sport - ACCORDO Rep. 36 del 26-04-2021	UE.A.Q6 - RFO2019PITALIS	DIPARTIMENTO DI SCIENZE GIURIDICHE	1.250,00	fattura FAM relativa ad organizzazione evento più bassa rispetto all'ordine inviato
3072615	31/12/2021	FAM - Prof.ssa Pittalis organizzazione evento del 10-12-2021 La riforma dello sport - ACCORDO Rep. 36 del 26-04-2021	UE.A.Q6 - RFO2020PITALIS	DIPARTIMENTO DI SCIENZE GIURIDICHE	291,25	fattura FAM relativa ad organizzazione evento più bassa rispetto all'ordine inviato
3072615	31/12/2021	FAM - Prof.ssa Pittalis organizzazione evento del 10-12-2021 La riforma dello sport - ACCORDO Rep. 36 del 26-04-2021	UE.A.Q6 - BDF21Q6	DIPARTIMENTO DI SCIENZE GIURIDICHE	260,77	fattura FAM relativa ad organizzazione evento più bassa rispetto all'ordine inviato

NUMERO DI DOCUMENTO GESTIONALE	DATA REGISTRAZIONE DOCUMENTO	DESCRIZIONE DOCUMENTO	CODICE UNITA' ECONOMICA E CODICE PROGETTO	DESCRIZIONE STRUTTURA	AMMONTARE DEL DEBITO DA CANCELLARE	MOTIVAZIONE
3072607	31/12/2021	FAM - Prof. Cavina organizzazione evento del 03-12-2021 Diritto tradizionale tra Europa e Africa nel passato e nel presente - ACCORDO Rep. 36 del 26-04-2021	UE.AQ6 - BDF21Q6	DIPARTIMENTO DI SCIENZE GIURIDICHE	491,02	fattura FAM relativa ad organizzazione evento più bassa rispetto all'ordine inviato
3072566	31/12/2021	FAM - organizzazione evento del 01-10-2021 - prof. Orlandi "Convegno su l'uso della forza nell'attività di polizia"- ACCORDO Rep. 36 del 26-04-2021	UE.AQ6 - BDF21Q6	DIPARTIMENTO DI SCIENZE GIURIDICHE	509,54	fattura FAM relativa ad organizzazione evento più bassa rispetto all'ordine inviato
3072560	31/12/2021	FAM - organizzazione evento del 08/09-10-2021 - prof. Rossi e Guerrieri "Il cantiere sempre aperto della disciplina della crisi d'impresa" - ACCORDO Rep. 36 del 26-04-2021	UE.AQ6 - BDF21Q6	DIPARTIMENTO DI SCIENZE GIURIDICHE	0,02	fattura FAM relativa ad organizzazione evento più bassa rispetto all'ordine inviato
3072551	31/12/2021	FAM - organizzazione evento del 14/16-10-2021 - prof. Legnani, Casolari, Spedicato "Dante e diiritto. Un cammino tra storia e attualità" - ACCORDO Rep. 36 del 26-04-2021	UE.AQ6 - BDF21Q6	DIPARTIMENTO DI SCIENZE GIURIDICHE	178,41	fattura FAM relativa ad organizzazione evento più bassa rispetto all'ordine inviato
1712646	31/12/2018	DDT N. 840 del 23/11/2018 -- P. 362/ Dimec - Acquisti di cancelleria varia - RDO n. 2075395	UE.A.Q7 - BDF18Q7	DIPARTIMENTO DI SCIENZE MEDICHE E CHIRURGICHE	267,18	FATTURA LIQUIDATA SENZA AGGANCIO ALLA DCE PER ERRORE
2099384	21/10/2019	DDT N° 19000437 / Prof. Muratori - Acquisto di Macbookair - Conv. consip Pc portatili Table 2 - Lotto 4 CIG: 72124161F8	UE.A.Q7 - RFO1516MURL	DIPARTIMENTO DI SCIENZE MEDICHE E CHIRURGICHE	105,23	FATTURA LIQUIDATA SENZA AGGANCIO ALLA DCE PER ERRORE
2796	31/12/2015	Seme congelato GP large White	UE.A.Q8 - RES RFOQ8 2022	DIPARTIMENTO DI SCIENZE MEDICHE VETERINARIE	145,50	DOCUMENTO ASSOCIATO ALLA FATTURA, RIMASTO APERTO ERRONEAMENTE
27499	31/12/2015	ANNO 2015 MANUTENZIONE STERILIZZATRICE SORDINA (DICEMBRE E QUOTA QUALIFICHE DI PRESTAZIONE ANNO 2015)	UE.A.Q8 - PTOSPEDALE	DIPARTIMENTO DI SCIENZE MEDICHE VETERINARIE	1.280,43	SERVIZIO EROGATO INFERIORE A QUANTO PREVISTO
1130348	31/12/2017	Stent Luminex CODICE ZVM06030 E Stent Luminex CODICE ZVM060040	UE.A.Q8 - ECODONDI	DIPARTIMENTO DI SCIENZE MEDICHE VETERINARIE	1.248,00	MERCE NON FATTURATA
1722005	31/12/2018	CODICE 52904 QIamp viral RNA mini kit (50)	UE.A.Q8 - PTSEPEC	DIPARTIMENTO DI SCIENZE MEDICHE VETERINARIE	286,06	MERCE NON FATTURATA
3147567	31/12/2021	COPIE ECCEDENTI B/N CONTRATTO 9 - FOTOCOPIATRICI 26 LOTTO 2 IN ATTESA FATTURA (SALDO)	UE.A.Q8	DIPARTIMENTO DI SCIENZE MEDICHE VETERINARIE	4.347,60	CONTEGGIO ECCESSIVO COPIE ECCEDENTI A TERMINE DEL CONTRATTO A NOLEGGIO FOTOCOPIATRICI
138186	31/12/2015	Ordine n. 13904 - Acquisto materiale di laboratorio Prof.ssa Hrelia - fondi BACCHUS - SIGMA (2)	UE.A.Q9	DIPARTIMENTO DI SCIENZE PER LA QUALITA' DELLA VITA	23,47	non arriveranno più fatture
138193	31/12/2015	Ordine n. 13904 - Acquisto materiale di laboratorio Prof.ssa Hrelia - fondi BACCHUS - SIGMA (2)	UE.A.Q9	DIPARTIMENTO DI SCIENZE PER LA QUALITA' DELLA VITA	50,30	non arriveranno più fatture
138314	31/12/2015	Ordine n. 13904 - Acquisto materiale di laboratorio Prof.ssa Hrelia - fondi BACCHUS - SIGMA (2)	UE.A.Q9	DIPARTIMENTO DI SCIENZE PER LA QUALITA' DELLA VITA	31,67	non arriveranno più fatture
1699205	31/12/2018	Acquisto gas per riempimento bombola azoto liquido 180 litri BARRATO 6542103 (ex 333) - Prof. Stefanelli - SI VEDA IN NOTE INDIRIZZO PER LA CONSEGNA	UE.A.Q9	DIPARTIMENTO DI SCIENZE PER LA QUALITA' DELLA VITA	274,50	non arriveranno più fatture
1699219	31/12/2018	Acquisto servizio di manutenzione su strumento Purite - fondi BDF18	UE.A.Q9	DIPARTIMENTO DI SCIENZE PER LA QUALITA' DELLA VITA	890,60	non arriveranno più fatture
2222096	31/12/2019	Acquisto reagenti di laboratorio Prof. Tumiatto/Prof. Milelli - Convenzione Sigma (si veda in campo note indirizzo di consegna)	UE.A.Q9	DIPARTIMENTO DI SCIENZE PER LA QUALITA' DELLA VITA	34,81	non arriveranno più fatture
2222294	31/12/2019	Acquisto reagenti di laboratorio Prof. Tumiatto/Prof. Milelli - Convenzione Sigma (si veda in campo note indirizzo di consegna)	UE.A.Q9	DIPARTIMENTO DI SCIENZE PER LA QUALITA' DELLA VITA	56,13	non arriveranno più fatture
3069042	31/12/2021	DCE 2021 per il periodo 01/01/2021-31/12/2021-TD MEPA N.1425496-copie eccedenti contratto di noleggio stampante Ufficio Contabilità per n.60 mesi	UE.A.R2 - BDF21R2	DIPARTIMENTO DI STATISTICA	19,52	LA DCE ERA PIU' ALTA DELLA RELATIVA FATTURA ARRIVATA NEL 2022
3079425	19/01/2022	Canone di noleggio n.3 fotocopiatrici in Convenzione CONSIP per il periodo 18/10/2021-17/01/2022	UE.A.R2 - BDF21R2	DIPARTIMENTO DI STATISTICA	6,11	DCE AL 31/12/2021 SUPERIORE ALLA FATTURA PERVENUTA NEL 2022
3091303	01/02/2022	TD MEPA N.1425496-canone noleggio stampante ufficio contabilità per il periodo 01/01/2022-31/03/2022 e copie eccedenti per il periodo 01/07/2021-31/12/2021	UE.A.R2 - BDF21R2	DIPARTIMENTO DI STATISTICA	9,78	DCE AL 31/12/2021 SUPERIORE ALLA FATTURA PERVENUTA NEL 2022
2662025	31/12/2020	CIG 7325490196 - Periodici Italiani - Lotto 4 - Print/Print+online/Print freeonline	UE.A.R4 - BDF20R4	DIPARTIMENTO DI STORIA CULTURE CIVILTA'	3.415,54	la somma è stata contabilizzata correttamente ma senza la corretta suddivisione tra imponibile e iva, con conseguente impossibilità di registrare e pagare fatture relative alla dce ma arrivate nel 2021 e 2022
2662718	31/12/2020	CIG 7325474461- Periodici Stranieri lotto 3 - Online +Print/print online/print freeonline	UE.A.R4 - BID20R4	DIPARTIMENTO DI STORIA CULTURE CIVILTA'	8.875,10	la somma è stata contabilizzata correttamente ma senza la corretta suddivisione tra imponibile e iva, con conseguente impossibilità di registrare e pagare fatture relative alla dce ma arrivate nel 2021 e 2022
3089206	31/12/2021	CIG 7325474461 - Periodici Stranieri - Lotto 3 - Print/Print+online/Print freeonline	UE.A.R4 - BID21R4	DIPARTIMENTO DI STORIA CULTURE CIVILTA'	9.664,19	la somma è stata contabilizzata correttamente ma senza la corretta suddivisione tra imponibile e iva, con conseguente impossibilità di registrare e pagare fatture relative alla dce ma arrivate nel 2021 e 2022
1668142	07/12/2018	PULIZIE CONDOMINIO VIA VAL D'APOSA 7 bo RDO 1833704 DEL 22.1.2018 - DAL 15.1.18 AL 14.1.2020	UE.A.PALLOLSTT	EREDITA' CORNELIA PALLOTTI	0,03	IMPORTO NON DOVUTO
3068764	31/12/2021	Integrazione ordine per acquisto servizio di sorveglianza per sedi museali - Contratto Intercenter PI276789-20	UE.A.SMA	SISTEMA MUSEALE DI ATENE0	177,69	si tratta di un ordine pregresso che può essere chiuso ma si chiede la riassegnazione dei fondi da utilizzare per il contratto Magnun la cui procedura è in corso di rinnovo
2209733	30/12/2019	CONVENZIONE SAPIENZA-UNIBO- UNIV.NAPOLI FEDERICO II - utilizzo spazi CONSORZIO CORNELL TECH EDIF.TATA INNOVATION CENTER di New York	UE.A.APAT	APAT - AREA DEL PATRIMONIO	25.000,00	Non dovuti
3061631	30/12/2021	CONVENZIONE SAPIENZA-UNIBO- UNIV.NAPOLI FEDERICO II - utilizzo spazi CONSORZIO CORNELL TECH EDIF.TATA INNOVATION CENTER di New York	UE.A.APAT	APAT - AREA DEL PATRIMONIO	100.000,00	Ricalcolati sulla base della Convenzione (Art. 4)_Metodo di calcolo concordato con La Sapienza. Email di S. Corazza del 16/12/2022.
1010219	13/11/2017	Area di sedime Hangar via Seganti, 7 FORLI' - comodato scad.9/8/24 IMM.349	UE.A.APAT	APAT - AREA DEL PATRIMONIO	0,01	Contratto chiuso.
671599	31/12/2015	Area di sedime Hangar via Seganti, 7 FORLI' - comodato scad.9/8/24 IMM.349	UE.A.APAT	APAT - AREA DEL PATRIMONIO	43.629,95	Contratto chiuso. Nient'altro è dovuto. Email di A. Riva del 15/02/2022.
671885	31/12/2015	Area di sedime Hangar via Seganti, 7 FORLI' - comodato scad.9/8/24 IMM.349	UE.A.APAT	APAT - AREA DEL PATRIMONIO	19.196,37	Contratto chiuso. Nient'altro è dovuto. Email di A. Riva del 15/02/2022.
198490	31/12/2015	AON S.p.A.	UE.A.APAT	APAT - AREA DEL PATRIMONIO	12,26	0,50% per annualità 2014 2015 RC SPERIMENTAZIONE IMPEGNO 2015/99419
218575	31/12/2015	AON S.p.A.	UE.A.APAT	APAT - AREA DEL PATRIMONIO	2.701,34	0,50% per annualità 2014-2015 ALL RISKS IMPEGNO 2015/99415
218636	31/12/2015	AON S.p.A.	UE.A.APAT	APAT - AREA DEL PATRIMONIO	138,70	0,50% per annualità 2014-2015 RC CATEGORIE VARIE IMPEGNO 2015/99412
218697	31/12/2015	AON S.p.A.	UE.A.APAT	APAT - AREA DEL PATRIMONIO	177,88	0,50% per annualità 2014-2015 RCA IMPEGNO 2015/99409
218728	31/12/2015	AON S.p.A.	UE.A.APAT	APAT - AREA DEL PATRIMONIO	395,51	0,50% per annualità 2014-2015 RC PATRIMONIALE IMPEGNO 2015/99406

NUMERO DI DOCUMENTO GESTIONALE	DATA REGISTRAZIONE DOCUMENTO	DESCRIZIONE DOCUMENTO	CODICE UNITA' ECONOMICA E CODICE PROGETTO	DESCRIZIONE STRUTTURA	AMMONTARE DEL DEBITO DA CANCELLARE	MOTIVAZIONE
218917	31/12/2015	AON S.p.A.	UE.A.APAT	APAT - AREA DEL PATRIMONIO	101,68	0,50% per annualità 2014-2015 KASKO IMPEGNO 2015/99083
218961	31/12/2015	AON S.p.A.	UE.A.APAT	APAT - AREA DEL PATRIMONIO	731,37	0,50% per annualità 2014-2015 INFORTUNIO STUDENTI IMPEGNO 2015/99082
219006	31/12/2015	AON S.p.A.	UE.A.APAT	APAT - AREA DEL PATRIMONIO	172,50	0,50% per annualità 2014-2015 INFORTUNIO CATEGORIE VARIE IMPEGNO 2015/99081
219026	31/12/2015	AON S.p.A.	UE.A.APAT	APAT - AREA DEL PATRIMONIO	867,86	0,50% per annualità 2014-2015 RCT-O IMPEGNO 2015/99079
219041	31/12/2015	AON S.p.A.	UE.A.APAT	APAT - AREA DEL PATRIMONIO	23,12	0,50% per annualità 2014-2015 RCA SOGGETTA A VINCOLO- IMPEGNO 2015/102786
219063	31/12/2015	AON S.p.A.	UE.A.APAT	APAT - AREA DEL PATRIMONIO	2,88	0,50% per annualità 2014-2015 INFORTUNIO CATEGORIE VARIE VINCOLATO- IMPEGNO 2015/102785
3679419	31/12/2022	Portierato e Servizi ausiliari per Amministrazione Generale e strutture di Bologna	UE.A.APAT	APAT - AREA DEL PATRIMONIO	421.496,06	chiusura DCE 2022 COOPSERVICE per procedere alla creazione di tre DCE distinte sul 2022 a Coopservice, Coopservice servizi fiduciari e Cittadini dell'ordine
3462876	18/10/2022	NOLEGGIO FOTOCOPIATRICE MULTIFUNZIONE A/3 B/W Ordine Consip n. 6160683 per l'Amministrazione - Soggetto: ITD SOLUTIONS S.P.A. periodo dal 03-11-21 al 02-02-22	UE.A.P4 - BDF21P4	DIPARTIMENTO DI MATEMATICA	64,84	importo non fatturabile
3090427	31/12/2021	CONTRATTO PER IL MULTISERVIZI MANUTENTIVO DEL PATRIMONIO IMMOBILIARE DELL'UNIVERSITA' DI BOLOGNA LOTTO N. 1	U.A.E.ASCB - MULTISERVICE	ASB - AREA SERVIZI BOLOGNA	31.260,96	errata indicazione nominativo fornitore nella DCE
3120482	31/12/2021	Rep. 7/2020 - Prot. 451 del 03/01/2020 (ultimo rinnovo di contratto)- rimborso spese Via Einstein, 6-8 Faenza	U.E.A.ASCB - RECUPERI_E_RIMBORSI	ASB - AREA SERVIZI BOLOGNA	33.432,53	chiusura generico di uscita predisposto nel 2021 per procedere al rimborso oneri e utenze a favore di Romagna Tech sulla base di un preventivo da corrispondere attraverso specifica fattura di Romagna Tech.
2218679	31/12/2019	Hera acqua Spa	U.E.A.ASCB - UTENZE	ASB - AREA SERVIZI BOLOGNA	98.245,31	migrazione
3197631	12/04/2022	DCE CREATA per pagamento ft.112201324791 del 28/02/2022 TELERISCALDAMENTO BOLOGNA	U.E.A.ASCB - TELERISCALDAMENTO	ASB - AREA SERVIZI BOLOGNA	0,11	arrotondamento
2656812	31/12/2020	CONTRATTO PER IL MULTISERVIZI MANUTENTIVO DEL PATRIMONIO IMMOBILIARE DELL'UNIVERSITA' DI BOLOGNA LOTTO N. 1	U.A.E.ASCB	ASB - AREA SERVIZI BOLOGNA	49.305,90	Non devono più arrivare fatture per l'importo € 3.037,02.
3086442	31/12/2021	CONTRATTO PER IL MULTISERVIZI MANUTENTIVO DEL PATRIMONIO IMMOBILIARE DELL'UNIVERSITA' DI BOLOGNA LOTTO N. 1	U.A.E.ASCB - MULTISERVICE	ASB - AREA SERVIZI BOLOGNA	98.116,81	Da riportare
3086456	31/12/2021	CONTRATTO PER IL MULTISERVIZI MANUTENTIVO DEL PATRIMONIO IMMOBILIARE DELL'UNIVERSITA' DI BOLOGNA LOTTO N. 1	U.A.E.ASCB - MULTISERVICE	ASB - AREA SERVIZI BOLOGNA	0,01	importo esiguo
3088599	31/12/2021	CONTRATTO PER IL MULTISERVIZI MANUTENTIVO DEL PATRIMONIO IMMOBILIARE DELL'UNIVERSITA' DI BOLOGNA LOTTO N. 1	U.A.E.ASCB - MULTISERVICE	ASB - AREA SERVIZI BOLOGNA	1.436,85	Da riportare
3088941	31/12/2021	INCREMENTO DEL QUINTO CONTRATTO PER IL MULTISERVIZI MANUTENTIVO DEL PATRIMONIO IMMOBILIARE DELL'UNIVERSITA' DI BOLOGNA LOTTO N. 1	U.A.E.ASCB - MULTISERVICE	ASB - AREA SERVIZI BOLOGNA	20.368,71	Da riportare
3088969	31/12/2021	3° VARIANTE al contratto base Prot. 1888422 del 19.12.2018	U.A.E.ASCB - MULTISERVICE	ASB - AREA SERVIZI BOLOGNA	117.448,94	Da riportare
3088982	31/12/2021	3° VARIANTE al contratto base Prot. 1888422 del 19.12.2018	U.A.E.ASCB - MULTISERVICE	ASB - AREA SERVIZI BOLOGNA	144.133,24	Da riportare
3180591	31/03/2022	DCE CREATA PER PAGAMENTO FATTURA 221900703375 Acquisizione di fornitura di gas naturale per un punto di riconsegna sito in viale Adriatico 1/N a Fano (PU)	U.A.E.ASCB - UTENZE	ASB - AREA SERVIZI BOLOGNA	531,76	Fattura già pagata contratto scaduto il 30/09/2022
2656703	31/12/2020	CONTRATTO PER IL MULTISERVIZI MANUTENTIVO DEL PATRIMONIO IMMOBILIARE DELL'UNIVERSITA' DI BOLOGNA LOTTO N. 1	U.A.E.ASCB	ASB - AREA SERVIZI BOLOGNA	160.331,84	Non devono più arrivare fatture per l'importo € 125.612,10.
3165911	21/03/2022	Servizio di pulizie degli spazi dell'Alma Mater Studiorum PERIODO DICEMBRE 2021	U.A.E.ASCB - PULIZIE	ASB - AREA SERVIZI BOLOGNA	0,01	importo esiguo
2647851	31/12/2020	DCE per servizio allestimenti verdi e floreali per le manifestazioni accademiche e manutenzione piante in contenitore.	U.A.E.ASCB	ASB - AREA SERVIZI BOLOGNA	0,01	importo esiguo
2697002	08/03/2021	DCE creata per registrare la quota di fattura 23PA/2021 che non trova capienza nella DCE n 99_2020	U.A.E.ASCB	ASB - AREA SERVIZI BOLOGNA	0,02	Fattura già pagata
3084921	31/12/2021	Portierato e Servizi ausiliari per Amministrazione Generale e strutture di Bologna	U.A.E.ASCB - PORTIERATO	ASB - AREA SERVIZI BOLOGNA	2,55	importo esiguo
3084933	31/12/2021	Portierato e Servizi ausiliari per Amministrazione Generale e strutture di Bologna COOP SERVIZI FID.	U.A.E.ASCB - PORTIERATO	ASB - AREA SERVIZI BOLOGNA	0,02	importo esiguo
3084958	31/12/2021	Portierato e Servizi ausiliari per Amministrazione Generale e strutture di Bologna	U.A.E.ASCB - PORTIERATO	ASB - AREA SERVIZI BOLOGNA	0,01	importo esiguo
3085711	31/12/2021	Servizio MANUTENZIONE IMPIANTI ELEVATORI	U.A.E.ASCB - ASCENSORI	ASB - AREA SERVIZI BOLOGNA	0,01	importo esiguo
1726830	31/12/2018	DCE creata per registrare le fatture di competenza 2018 ad oggi non ancora pervenute	U.A.E.ASCB	ASB - AREA SERVIZI BOLOGNA	6.710,00	Non devono più arrivare fatture per il periodo a cui la DCE si riferisce relativamente a questo contratto
3203766	19/04/2022	DCE creata per ft. 412203212986 e ft. 412203212987 FORNITURA DI GAS NATURALE PER LE ESIGENZE DI TUTTE LE STRUTTURE DELL'ALMA MATER STUDIORUM	U.A.E.ASCB - UTENZE	ASB - AREA SERVIZI BOLOGNA	0,06	Fattura già pagata
3108694	14/02/2022	DCE creata per pagamento fattura di Hera Comm gas naturale n. 412200857023	U.A.E.ASCB - UTENZE	ASB - AREA SERVIZI BOLOGNA	0,01	importo esiguo
3085193	31/12/2021	SERVIZIO DI FACCHINAGGIO PER LE ESIGENZE DELL'AMMINISTRAZIONE GENERALE DELL'ALMA MATER STUDIORUM - UNIVERSITÀ DI BOLOGNA PER IL PERIODO DAL 08/04/2019 AL 07/04/2022 MEDIANTE ADESIONE ALLA CONVENZIONE INTERCENT-ER "FACCHINAGGIO E TRASLOCO 5"	U.A.E.ASCB	ASB - AREA SERVIZI BOLOGNA	0,01	importo esiguo
3074156	31/12/2021	Fornitura di gpl da riscaldamento per immobile sito in via Tolara di Sopra 73 ad Ozzano dell'Emilia (BO)	U.A.E.ASCB	ASB - AREA SERVIZI BOLOGNA	1,32	importo esiguo
2656489	31/12/2020	Dce fatt. 211900199626 del 25/01/2021 comp. dic. 2020 acquisizione di fornitura gas naturale per punto di riconsegna sito in Viale Adriatico 1/N a Fano	U.A.E.ASCB	ASB - AREA SERVIZI BOLOGNA	0,01	fattura già pagata
2650059	31/12/2020	SERVIZIO DI FACCHINAGGIO PER LE ESIGENZE DELL'AMMINISTRAZIONE GENERALE DELL'ALMA MATER STUDIORUM - UNIVERSITÀ DI BOLOGNA PER IL PERIODO DAL 08/04/2019 AL 07/04/2022 MEDIANTE ADESIONE ALLA CONVENZIONE INTERCENT-ER "FACCHINAGGIO E TRASLOCO 5"	U.A.E.ASCB	ASB - AREA SERVIZI BOLOGNA	0,02	importo esiguo

NUMERO DI DOCUMENTO GESTIONALE	DATA REGISTRAZIONE DOCUMENTO	DESCRIZIONE DOCUMENTO	CODICE UNITA' ECONOMICA E CODICE PROGETTO	DESCRIZIONE STRUTTURA	AMMONTARE DEL DEBITO DA CANCELLARE	MOTIVAZIONE
2431242	16/07/2020	dce creata per registrare la quota scoperta della fattura n. V5/0011639 relativa alle pulizi di forli di settembre e ottobre 2019	UA.E.ASCB	ASB - AREA SERVIZI BOLOGNA	0,01	fattura già pagata
2307879	06/03/2020	Servizio di manutenzione straordinaria e di emergenza del verde di alcune sedi UNIBO dal 01/07/2019 al 31/01/2020	UA.E.ASCB	ASB - AREA SERVIZI BOLOGNA	0,01	importo esiguo
2649592	31/12/2020	CONTRATTO PER IL MULTISERVIZI MANUTENTIVO DEL PATRIMONIO IMMOBILIARE DELL'UNIVERSITA' DI BOLOGNA LOTTO N. 1	UA.E.ASCB	ASB - AREA SERVIZI BOLOGNA	0,01	importo esiguo
2649741	31/12/2020	CONTRATTO PER IL MULTISERVIZI MANUTENTIVO DEL PATRIMONIO IMMOBILIARE DELL'UNIVERSITA' DI BOLOGNA LOTTO N. 1	UA.E.ASCB	ASB - AREA SERVIZI BOLOGNA	111.873,22	Non devono più arrivare fatture per il periodo a cui la DCE si riferisce relativamente a questo contratto
2654982	31/12/2020	INCREMENTO DEL QUINTO CONTRATTO PER IL MULTISERVIZI MANUTENTIVO DEL PATRIMONIO IMMOBILIARE DELL'UNIVERSITA' DI BOLOGNA LOTTO N. 1	UA.E.ASCB	ASB - AREA SERVIZI BOLOGNA	16.244,68	Non devono più arrivare fatture per il periodo a cui la DCE si riferisce relativamente a questo contratto
2656687	31/12/2020	CONTRATTO PER IL MULTISERVIZI MANUTENTIVO DEL PATRIMONIO IMMOBILIARE DELL'UNIVERSITA' DI BOLOGNA LOTTO N. 1	UA.E.ASCB	ASB - AREA SERVIZI BOLOGNA	0,03	importo esiguo
2656817	31/12/2020	CONTRATTO PER IL MULTISERVIZI MANUTENTIVO DEL PATRIMONIO IMMOBILIARE DELL'UNIVERSITA' DI BOLOGNA LOTTO N. 1	UA.E.ASCB	ASB - AREA SERVIZI BOLOGNA	22.789,14	Non devono più arrivare fatture per il periodo a cui la DCE si riferisce relativamente a questo contratto
2653010	31/12/2020	CONTRATTO PER IL MULTISERVIZI MANUTENTIVO DEL PATRIMONIO IMMOBILIARE DELL'UNIVERSITA' DI BOLOGNA LOTTO N. 1	UA.E.ASCB	ASB - AREA SERVIZI BOLOGNA	3.028,15	Non devono più arrivare fatture per il periodo a cui la DCE si riferisce relativamente a questo contratto
2653028	31/12/2020	CONTRATTO PER IL MULTISERVIZI MANUTENTIVO DEL PATRIMONIO IMMOBILIARE DELL'UNIVERSITA' DI BOLOGNA LOTTO N. 1	UA.E.ASCB	ASB - AREA SERVIZI BOLOGNA	0,02	Non devono più arrivare fatture per il periodo a cui la DCE si riferisce relativamente a questo contratto
2654988	31/12/2020	INCREMENTO DEL QUINTO CONTRATTO ANALOGHI PER IL MULTISERVIZI MANUTENTIVO DEL PATRIMONIO IMMOBILIARE DELL'UNIVERSITA' DI BOLOGNA LOTTO N. 1	UA.E.ASCB	ASB - AREA SERVIZI BOLOGNA	1.307,48	Non devono più arrivare fatture per il periodo a cui la DCE si riferisce relativamente a questo contratto
2654993	31/12/2020	INCREMENTO DEL QUINTO CONTRATTO ANALOGHI PER IL MULTISERVIZI MANUTENTIVO 2020	UA.E.ASCB	ASB - AREA SERVIZI BOLOGNA	3.413,02	Non devono più arrivare fatture per il periodo a cui la DCE si riferisce relativamente a questo contratto
2656420	31/12/2020	CONTRATTO PER IL MULTISERVIZI MANUTENTIVO DEL PATRIMONIO IMMOBILIARE DELL'UNIVERSITA' DI BOLOGNA LOTTO N. 1	UA.E.ASCB	ASB - AREA SERVIZI BOLOGNA	22.145,01	Non devono più arrivare fatture per il periodo a cui la DCE si riferisce relativamente a questo contratto
3089165	31/12/2021	INCREMENTO DEL QUINTO CONTRATTO ANALOGHI PER IL MULTISERVIZI MANUTENTIVO DEL PATRIMONIO IMMOBILIARE DELL'UNIVERSITA' DI BOLOGNA LOTTO N. 1	UA.E.ASCB - MULTISERVICE	ASB - AREA SERVIZI BOLOGNA	138,74	Non devono più arrivare fatture per il periodo a cui la DCE si riferisce relativamente a questo contratto
3090415	31/12/2021	CONTRATTO PER IL MULTISERVIZI MANUTENTIVO DEL PATRIMONIO IMMOBILIARE DELL'UNIVERSITA' DI BOLOGNA LOTTO N. 1	UA.E.ASCB - MULTISERVICE	ASB - AREA SERVIZI BOLOGNA	62.858,36	Non devono più arrivare fatture per il periodo a cui la DCE si riferisce relativamente a questo contratto
3089974	31/12/2021	Atto aggiuntivo al contratto REP9177/2018 prot. 188422 del 19.12.2018	UA.E.ASCB - MULTISERVICE	ASB - AREA SERVIZI BOLOGNA	28.357,81	Non devono più arrivare fatture per il periodo a cui la DCE si riferisce relativamente a questo contratto
3089683	31/12/2021	Atto aggiuntivo al contratto REP9177/2018 prot. 188422 del 19.12.2018	UA.E.ASCB - MULTISERVICE	ASB - AREA SERVIZI BOLOGNA	83.861,51	Non devono più arrivare fatture per l'importo € 45027,56.
3076977	31/12/2021	Rifornimento gasolio da riscaldamento sedi varie anno 2021	UA.E.ASCB	ASB - AREA SERVIZI BOLOGNA	47.562,05	Non devono più arrivare fatture per il periodo a cui la DCE si riferisce relativamente a questo contratto
2645248	31/12/2020	DCE per Servizi di telegestione parcheggi Belmeloro ; San Giacomo e telegestione parcheggi Bigea e Filippo Re	UA.E.ASCB	ASB - AREA SERVIZI BOLOGNA	1.842,48	Non devono più arrivare fatture per il periodo a cui la DCE si riferisce relativamente a questo contratto
322267	03/05/2022	Fornitura di acqua per utenza sita a Reggio Emilia Rif Fatt. n. 012250000081 e 012260005945	UA.E.ASCB - UTENZE	ASB - AREA SERVIZI BOLOGNA	72,62	fattura già pagata
1726459	31/12/2018	Servizio disinfezione da scorpioni presso Biblioteca Universitaria via Acri,9/d	UA.E.ASCB	ASB - AREA SERVIZI BOLOGNA	195,20	Non devono più arrivare fatture per il periodo a cui la DCE si riferisce relativamente a questo contratto
1730606	31/12/2018	Servizio di disinfezione contro zanzare tigre e servizio di pest control di riduzione, controllo e contenimento di ratti, topi e blatte presso varie aree dell'Università di Bologna	UA.E.ASCB	ASB - AREA SERVIZI BOLOGNA	1.723,86	Non devono più arrivare fatture per il periodo a cui la DCE si riferisce relativamente a questo contratto
2665585	31/12/2020	SECONDA DCE PER COPRIRE LE FATTURE ARRIVATE IL 28/1 E IL 30/1	UA.E.ASCB	ASB - AREA SERVIZI BOLOGNA	19.293,55	Non devono più arrivare fatture per il periodo a cui la DCE si riferisce relativamente a questo contratto
3076682	31/12/2021	ORDINE CREATO PER REGISTRARE ULTIME FATTURE ENEL COMPETENZA 2021	UA.E.ASCB	ASB - AREA SERVIZI BOLOGNA	20.334,57	devono ancora arrivare fatture
3090614	31/12/2021	Servizio di vigilanza ispettiva per il complesso denominato "Villa Bisenzi Levi" Coviolo di Reggio Emilia	UA.E.ASCB	ASB - AREA SERVIZI BOLOGNA	813,86	Non devono più arrivare fatture per il periodo a cui la DCE si riferisce relativamente a questo contratto
1717196	31/12/2018	FORNITURE UTENZE ACQUA MARZO -NOVEMBRE 2018	UA.E.ASCB	ASB - AREA SERVIZI BOLOGNA	0,05	importo esiguo
3076611	31/12/2021	ORDINE PER FATTURE LETTURA CONTATORI COMEPETENZA 2021	UA.E.ASCB	ASB - AREA SERVIZI BOLOGNA	153,69	Non devono più arrivare fatture per il periodo a cui la DCE si riferisce relativamente a questo contratto
3090327	31/12/2021	Servizio di pulizia delle reti fognarie acque bianche e acque nere e videoispezioni, presso le sedi dell'Alma Mater Studiorum	UA.E.ASCB	ASB - AREA SERVIZI BOLOGNA	5.481,95	Non devono più arrivare fatture per il periodo a cui la DCE si riferisce relativamente a questo contratto
3092779	31/12/2021	Rimborso oneri utenze (convenzione Aule Garzanti)	UA.E.ASCB	ASB - AREA SERVIZI BOLOGNA	3.315,48	Non devono più arrivare fatture per il periodo a cui la DCE si riferisce relativamente a questo contratto
2642453	31/12/2020	DCE FATTURE 2020	UA.E.ASCB	ASB - AREA SERVIZI BOLOGNA	2.404,13	Non devono più arrivare fatture per il periodo a cui la DCE si riferisce relativamente a questo contratto
3072579	31/12/2021	DCE CREATA PER FATTURE DI SILCA S.R.L. - ACQUA - COMPETENZA ANNO 2021	UA.E.ASCB	ASB - AREA SERVIZI BOLOGNA	332,92	Non devono più arrivare fatture per il periodo a cui la DCE si riferisce relativamente a questo contratto
3088291	31/12/2021	Servizio di sgombrò neve e spargimento prodotti antighiaccio per le sedi Alma Mater dal 15/11/201 al 30/04/2022	UA.E.ASCB	ASB - AREA SERVIZI BOLOGNA	1.861,57	Non devono più arrivare fatture per il periodo a cui la DCE si riferisce relativamente a questo contratto
3085440	31/12/2021	Servizio di tinteggiatura ordinaria di ambienti ed aule presenti in vari fabbricati di proprietà dell'Alma Mater Studiorum di Bologna	UA.E.ASCB	ASB - AREA SERVIZI BOLOGNA	843,04	Non devono più arrivare fatture per il periodo a cui la DCE si riferisce relativamente a questo contratto
2491632	22/09/2020	Servizio di gestione del patrimonio impiantistico Distretto di IMOLA	UA.E.ASCB	ASB - AREA SERVIZI BOLOGNA	0,01	Non devono più arrivare fatture per il periodo a cui la DCE si riferisce relativamente a questo contratto
3072904	31/12/2021	DCE CREATA PER FATTURE EMESSE DA LIRA SPA - ACQUA COMPETENZA 2021	UA.E.ASCB	ASB - AREA SERVIZI BOLOGNA	269,07	Non devono più arrivare fatture per il periodo a cui la DCE si riferisce relativamente a questo contratto

NUMERO DI DOCUMENTO GESTIONALE	DATA REGISTRAZIONE DOCUMENTO	DESCRIZIONE DOCUMENTO	CODICE UNITA' ECONOMICA E CODICE PROGETTO	DESCRIZIONE STRUTTURA	AMMONTARE DEL DEBITO DA CANCELLARE	MOTIVAZIONE
2642519	31/12/2020	DCE FATTURE 2020	UA.E.ASCB	ASB - AREA SERVIZI BOLOGNA	102,49	Non devono più arrivare fatture per il periodo a cui la DCE si riferisce relativamente a questo contratto
2645488	31/12/2020	dce creata per il Servizio di presidio e assistenza informatica nei laboratori informatici e nelle aule degli edifici in imola dell'alma mater studiorum	UA.E.ASCB	ASB - AREA SERVIZI BOLOGNA	8,67	Non devono più arrivare fatture per il periodo a cui la DCE si riferisce relativamente a questo contratto
3074214	31/12/2021	Servizio di presidio e assistenza informatica di base da erogarsi on site presso sede di Imola edifici PalazzoVespignani e Palazzo del Pero	UA.E.ASCB	ASB - AREA SERVIZI BOLOGNA	1.164,56	Non devono più arrivare fatture per il periodo a cui la DCE si riferisce relativamente a questo contratto
1726493	31/12/2018	Pulizia straordinaria presso l'area esterna di via Filippo Re n.n. 2/2, 4, 6, 10	UA.E.ASCB	ASB - AREA SERVIZI BOLOGNA	198,88	Non devono più arrivare fatture per il periodo a cui la DCE si riferisce relativamente a questo contratto
1726496	31/12/2018	Pulizia straordinaria presso Apos - archivio del personale Piazza Verdi 3	UA.E.ASCB	ASB - AREA SERVIZI BOLOGNA	167,48	Non devono più arrivare fatture per il periodo a cui la DCE si riferisce relativamente a questo contratto
1726505	31/12/2018	Pulizia straordinaria via Belmeloro 14 - Bagno uomini	UA.E.ASCB	ASB - AREA SERVIZI BOLOGNA	30,50	Non devono più arrivare fatture per il periodo a cui la DCE si riferisce relativamente a questo contratto
1726520	31/12/2018	Servizio di pulizia straordinario presso locali Scuole Ateneo:laure ed altri eventi	UA.E.ASCB	ASB - AREA SERVIZI BOLOGNA	397,77	Non devono più arrivare fatture per il periodo a cui la DCE si riferisce relativamente a questo contratto
1726532	31/12/2018	pulizia e sanificazione pavimenti del laboratorio HPGE stanza 58 viale Berti Pichat 6	UA.E.ASCB	ASB - AREA SERVIZI BOLOGNA	183,00	Non devono più arrivare fatture per il periodo a cui la DCE si riferisce relativamente a questo contratto
1726575	31/12/2018	Pulizia urgente e straordinaria presso CAAB Agraria, via Fanin 40-50 a seguito di allagamento avvenuto in data 17/01/2018	UA.E.ASCB	ASB - AREA SERVIZI BOLOGNA	27,21	Non devono più arrivare fatture per il periodo a cui la DCE si riferisce relativamente a questo contratto
1726581	31/12/2018	Pulizia urgente presso via Filippo Re n. 10 a seguito di trasloco	UA.E.ASCB	ASB - AREA SERVIZI BOLOGNA	52,34	Non devono più arrivare fatture per il periodo a cui la DCE si riferisce relativamente a questo contratto
1726792	31/12/2018	Servizio pulizia straordinaria post trasloco	UA.E.ASCB	ASB - AREA SERVIZI BOLOGNA	164,70	Non devono più arrivare fatture per il periodo a cui la DCE si riferisce relativamente a questo contratto
1730632	31/12/2018	Pulizia straordinaria presso Rettorato - via Zamboni 33 - della teca, scala esterna, finestre	UA.E.ASCB	ASB - AREA SERVIZI BOLOGNA	244,00	Non devono più arrivare fatture per il periodo a cui la DCE si riferisce relativamente a questo contratto
1730643	31/12/2018	Pulizia straordinaria della Sala Ulisse, Aula Carducci e locale del magazzino al II° piano, presso palazzo Poggi (pulizia dei pavimenti, arredi e bagni)	UA.E.ASCB	ASB - AREA SERVIZI BOLOGNA	219,60	Non devono più arrivare fatture per il periodo a cui la DCE si riferisce relativamente a questo contratto
2646262	31/12/2020	Servizio di pulizia straordinaria vialetti accesso plesso CHIMIND per enorme accumulo di foglie causa forte vento.	UA.E.ASCB	ASB - AREA SERVIZI BOLOGNA	105,65	Non devono più arrivare fatture per il periodo a cui la DCE si riferisce relativamente a questo contratto
2646267	31/12/2020	Servizio di pulizia straordinaria pulizia straordinaria periodica presso le Aule di Via Ranzani 14.	UA.E.ASCB	ASB - AREA SERVIZI BOLOGNA	854,00	Non devono più arrivare fatture per il periodo a cui la DCE si riferisce relativamente a questo contratto
2655249	31/12/2020	DCE creata per FATTPA 31_20 del 31/12/20 -Servizio di pulitura delle superfici danneggiate dal vandalismo grafico e rimozione delle affissioni abusive delle sedi di proprietà o in uso dell'Alma Mater Studiorum – Università di Bologna e servizi accessori	UA.E.ASCB	ASB - AREA SERVIZI BOLOGNA	635,70	la fattura per cui era stata fatta la DCE è pervenuta
3076714	31/12/2021	Fornitura di Energia Elettrica da parte di HERA COMM periodo 2021	UA.E.ASCB	ASB - AREA SERVIZI BOLOGNA	3.543,64	Non devono più arrivare fatture per il periodo a cui la DCE si riferisce relativamente a questo contratto
3085224	31/12/2021	Fornitura gas naturale per nuovo punto di riconsegna sito in via Beverara 123-2- Codice edificio n. 946-Periodo dal 01/10/2021 al 30/09/2022	UA.E.ASCB	ASB - AREA SERVIZI BOLOGNA	3.800,45	Non devono più arrivare fatture per il periodo a cui la DCE si riferisce relativamente a questo contratto
3085287	31/12/2021	Fornitura gas naturale per nuovo punto sito in via San PetronioVecchio n. 30-32 - Periodo dal 01/10/2021 al 30/09/2022	UA.E.ASCB	ASB - AREA SERVIZI BOLOGNA	111,02	Non devono più arrivare fatture per il periodo a cui la DCE si riferisce relativamente a questo contratto
3204662	20/04/2022	Dce creata per fatt. 412203212988 del 23/03/2022 Fornitura gas naturale per nuovo punto sito in via San PetronioVecchio n. 30-32 - Periodo dal 01/10/2021 al 30/09/2022	UA.E.ASCB	ASB - AREA SERVIZI BOLOGNA	1.107,84	Non devono più arrivare fatture per il periodo a cui la DCE si riferisce relativamente a questo contratto
2641996	31/12/2020	Servizio di manutenzione correttiva e riparativa degli impianti elevatori dell'Ue3 via Gobetti	UA.E.ASCB	ASB - AREA SERVIZI BOLOGNA	603,90	Non devono più arrivare fatture per il periodo a cui la DCE si riferisce relativamente a questo contratto
3092749	31/12/2021	Servizio di monitoraggio, controllo e lotta agli infestanti presso alcune aule presenti nelle sedi di V.le Risorgimento 2	UA.E.ASCB	ASB - AREA SERVIZI BOLOGNA	1.505,70	Non devono più arrivare fatture per il periodo a cui la DCE si riferisce relativamente a questo contratto
2641721	31/12/2020	Affidamento fornitura di gpl da riscaldamento per immobile sito in Via Tolara di Sopra 73 Ozzano Emilia	UA.E.ASCB	ASB - AREA SERVIZI BOLOGNA	18.354,09	Non devono più arrivare fatture per il periodo a cui la DCE si riferisce relativamente a questo contratto
2698248	31/12/2020	(vuoto)	UA.E.ASCB	ASB - AREA SERVIZI BOLOGNA	16.723,66	Non devono più arrivare fatture per il periodo a cui la DCE si riferisce relativamente a questo contratto
3088803	31/12/2021	CONTRATTO PER IL MULTISERVIZI MANUTENTIVO DEL PATRIMONIO IMMOBILIARE DELL'UNIVERSITA' DI BOLOGNA LOTTO N. 1	UA.E.ASCB	ASB - AREA SERVIZI BOLOGNA	46.111,46	Non devono più arrivare fatture per il periodo a cui la DCE si riferisce relativamente a questo contratto
3082337	31/12/2021	DCE 2021 PER FATTURE NOVEMBRE E DICEMBRE SERVIZIO DI PULIZIA E SANIFICAZIONE DEGLI SPAZI DELL'ALMA MATER STUDIORUM E FORNITURE ACCESSORIE PER LA GESTIONE DELL'EMERGENZA COVID	UA.E.ASCB	ASB - AREA SERVIZI BOLOGNA	2.563,02	Non devono più arrivare fatture per il periodo a cui la DCE si riferisce relativamente a questo contratto
3085715	31/12/2021	CONTRATTO GISA COVID DA CHIUSURA DCE 112/2020 - SERVIZIO DI PULIZIA E SANIFICAZIONE DEGLI SPAZI DELL'ALMA MATER STUDIORUM E FORNITURE ACCESSORIE PER LA GESTIONE DELL'EMERGENZA COVID	UA.E.ASCB	ASB - AREA SERVIZI BOLOGNA	13.402,80	Non devono più arrivare fatture per il periodo a cui la DCE si riferisce relativamente a questo contratto
3085849	31/12/2021	PULIZIE ANALOGHI - Servizio di pulizia presso gli spazi del complesso "Biblioteca Centrale Leon Battista Alberti (Campus di Cesena)	UA.E.ASCB	ASB - AREA SERVIZI BOLOGNA	13.589,26	Non devono più arrivare fatture per il periodo a cui la DCE si riferisce relativamente a questo contratto
2642492	31/12/2020	DCE FATTURE 2020	UA.E.ASCB	ASB - AREA SERVIZI BOLOGNA	2.817,80	Non devono più arrivare fatture per il periodo a cui la DCE si riferisce relativamente a questo contratto
3076471	31/12/2021	Servizio di fornitura e lettura contatori acqua	UA.E.ASCB	ASB - AREA SERVIZI BOLOGNA	41,36	Non devono più arrivare fatture per il periodo a cui la DCE si riferisce relativamente a questo contratto
2645012	31/12/2020	Dce creata per fatture competenza 2020 servizio di manutenzione e assistenza tecnica degli impianti di archiviazione presso le sedi Università di Bologna degli elettroarchivi rotanti collocati presso le segreterie studenti durata biennale	UA.E.ASCB	ASB - AREA SERVIZI BOLOGNA	2.747,58	Non devono più arrivare fatture per il periodo a cui la DCE si riferisce relativamente a questo contratto

NUMERO DI DOCUMENTO GESTIONALE	DATA REGISTRAZIONE DOCUMENTO	DESCRIZIONE DOCUMENTO	CODICE UNITA' ECONOMICA E CODICE PROGETTO	DESCRIZIONE STRUTTURA	AMMONTARE DEL DEBITO DA CANCELLARE	MOTIVAZIONE
3411419	13/09/2022	ATTO AGGIUNTIVO al contratto rep. n. 3217/2020 – prot. n. 98048 del 18/05/2020 (Trattativa MePa 1261079; CIG Z9A2C240BA) – Servizio di manutenzione e assistenza tecnica degli impianti di archiviazione presso le sedi dell'Alma Mater Studiorum	UA.E.ASCB	ASB - AREA SERVIZI BOLOGNA	2.584,83	Non devono più arrivare fatture per il periodo a cui la DCE si riferisce relativamente a questo contratto
3411488	13/09/2022	Servizio di manutenzione e assistenza tecnica degli impianti di archiviazione presso le sedi Università di Bologna degli elettroarchivi rotanti collocati presso le segreterie studenti durata biennale	UA.E.ASCB	ASB - AREA SERVIZI BOLOGNA	899,18	Non devono più arrivare fatture per il periodo a cui la DCE si riferisce relativamente a questo contratto
3082276	31/12/2021	SERVIZIO DI IRRIGAZIONE AUMENTO DEL QUINTO PER ULTERIORI n. 2 INTERVENTI DI ADACQUAMENTO PER 62 ALBERI AREA NAVILE	UA.E.ASCB	ASB - AREA SERVIZI BOLOGNA	227,60	Non devono più arrivare fatture per il periodo a cui la DCE si riferisce relativamente a questo contratto
3074661	31/12/2021	Integrazione buono 20/2021 acquisizione di fornitura gas naturale per punto di riconsegna sito in Viale Adriatico 1/N a Fano	UA.E.ASCB	ASB - AREA SERVIZI BOLOGNA	2.196,08	Non devono più arrivare fatture per il periodo a cui la DCE si riferisce relativamente a questo contratto
3074742	31/12/2021	Acquisizione di fornitura gas naturale per punto di riconsegna sito in Viale Adriatico 1/N a Fano	UA.E.ASCB	ASB - AREA SERVIZI BOLOGNA	1.543,40	Non devono più arrivare fatture per il periodo a cui la DCE si riferisce relativamente a questo contratto
3076452	31/12/2021	Acquisizione di fornitura di gas naturale per un punto di riconsegna sito in viale Adriatico 1/N a Fano (PU)	UA.E.ASCB	ASB - AREA SERVIZI BOLOGNA	73,46	importo esiguo
3087265	31/12/2021	SERVIZIO DI MANUTENZIONE ORDINARIA DELLE AREE ESTERNE, VERDI E PAVIMENTATE, AFFERENTI AGLI IMMOBILI DELL'ALMA MATER STUDIORUM UNIVERSITÀ DI BOLOGNA	UA.E.ASCB	ASB - AREA SERVIZI BOLOGNA	468,58	Non devono più arrivare fatture per il periodo a cui la DCE si riferisce relativamente a questo contratto
3090021	31/12/2021	CANONE LINEE VITA - SERVIZIO DI REVISIONE PERIODICA DEI SISTEMI ANTICADUTA (LINEE VITA) INSTALLATI PRESSO LE SEDI DELL'ALMA MATER STUDIORUM	UA.E.ASCB	ASB - AREA SERVIZI BOLOGNA	937,07	Non devono più arrivare fatture per il periodo a cui la DCE si riferisce relativamente a questo contratto
3614803	31/12/2022	CANONE LINEE VITA - SERVIZIO DI REVISIONE PERIODICA DEI SISTEMI ANTICADUTA (LINEE VITA) INSTALLATI PRESSO LE SEDI DELL'ALMA MATER STUDIORUM	UA.E.ASCB	ASB - AREA SERVIZI BOLOGNA	524,30	Non devono più arrivare fatture per il periodo a cui la DCE si riferisce relativamente a questo contratto
1730651	31/12/2018	DCE creata per registrare fatture di HERA spa teleriscaldamento arrivate il 31/10/2019 e con competenza 2022	UA.E.ASCB	ASB - AREA SERVIZI BOLOGNA	147.406,25	non devono arrivare fatture
2218935	31/12/2019	Hera teleriscaldamento Spa	UA.E.ASCB	ASB - AREA SERVIZI BOLOGNA	6.957,34	non devono arrivare fatture
2641476	31/12/2020	DCE creata per registrare le fatture hera spa teleriscaldamento competenza 01/2020- 31/12/2020	UA.E.ASCB	ASB - AREA SERVIZI BOLOGNA	494.680,26	non devono arrivare fatture
2641553	31/12/2020	hera spa fornitura servizio acqua competenza 2020	UA.E.ASCB	ASB - AREA SERVIZI BOLOGNA	320.152,57	non devono arrivare fatture
2642513	31/12/2020	hera spa fornitura servizio acqua	UA.E.ASCB	ASB - AREA SERVIZI BOLOGNA	75.461,93	devono arrivare ancora fatture
2652814	31/12/2020	dce creata per fatture hera tel. Forli con iva al 10%.	UA.E.ASCB	ASB - AREA SERVIZI BOLOGNA	12.137,12	devono arrivare ancora fatture
3095086	31/12/2021	DCE creata per fatture con competenza 2021 teleriscaldamento e teleraffrescamento	UA.E.ASCB	ASB - AREA SERVIZI BOLOGNA	5.000,01	devono arrivare ancora fatture
3074690	31/12/2021	fornitura di gas naturale per la sede di corso della repubblica 90 a forli	UA.E.ASCB	ASB - AREA SERVIZI BOLOGNA	318,10	non devono arrivare fatture
3076406	31/12/2021	ordine creato per fatture edison energia gas naturale con competenza dall'1.6.2021 al 30.9.2021	UA.E.ASCB	ASB - AREA SERVIZI BOLOGNA	20.811,61	non devono arrivare fatture
3076541	31/12/2021	fornitura di energia elettrica in via seragnoli 9 bologna	UA.E.ASCB	ASB - AREA SERVIZI BOLOGNA	3.157,80	non devono arrivare fatture
3076670	31/12/2021	fornitura di energia elettrica 14 PI084737 -21 via Giambattista Vico SNC	UA.E.ASCB	ASB - AREA SERVIZI BOLOGNA	12.141,49	non devono arrivare fatture
3076699	31/12/2021	ordine creato per fatture edison energia gas naturale piazza puntoni 2 competenza dall'1,1,2021 al 30,9,2021	UA.E.ASCB	ASB - AREA SERVIZI BOLOGNA	548,95	devono arrivare ancora fatture
3087384	31/12/2021	DCE creata per registrare le fatture edison energia spa	UA.E.ASCB	ASB - AREA SERVIZI BOLOGNA	62.192,85	devono arrivare ancora fatture

3.581.052,64

APPENDICE A. RAGGRUPPAMENTO ALTRE STRUTTURE TITOLO IV CAPO V DELLO STATUTO – Eredità, Borse Premi e Lasciti

Relazione illustrativa della gestione contabile 2022

SOMMARIO

PREMESSA.....	2
LA SPECIFICITA' DELLA GESTIONE CONTABILE DEI LASCITI	3
LE RENDITE DA EROGARE	4

PREMESSA

La relazione descrive le specificità amministrative e contabili delle erogazioni di fondi acquisite dall'Università di Bologna a titolo meramente liberale attraverso negozi giuridici unilaterali *mortis causa* (testamento) e *inter vivos* (atto di donazione). Si tratta dei lasciti e delle donazioni indicati in tabella che hanno un'autonoma configurazione contabile, ossia hanno una propria unità organizzativa, economica e analitica nell'ambito del bilancio unico di Ateneo.

NOME UNITA'	CODICE UO	CODICE UE	CODICE UA
ESTELLA CANZIANI LASCITO	1042658	UE.A.CANZELSEW	UA.A.AS.CANZELSEW
LEGATO CARAVITA ZITA	1042660	UE.A.CARAVITAZ	UA.A.AS.CARAVITAZ
EREDITA' MARIA GRAZIA CUCCOLI	1042656	UE.A.CUCCOLI	UA.A.AS.CUCCOLI
LEGATO FANTI MELLONI	1042665	UE.A.FANTIMELL	UA.A.AS.FANTIMELL
LEGATO FERRETTI MARIA TERESA	1042688	UE.A.FERRELSTI	UA.A.AS.FERRELSTI
FIORINI RINO BORSA	1042690	UE.A.FIORIBRAK	UA.A.AS.FIORIBRAK
GAUDENZI RUGGERO LASCITO	1042685	UE.A.GAUDELSEX	UA.A.AS.GAUDELSEX
LEGATO PAOLA GIOVANNINI	1042707	UE.A.GIOVANNIN	UA.A.AS.GIOVANNIN
EREDITA' MASI CARDUCCI	1042709	UE.A.MASICLSAR	UA.A.AS.MASICLSAR
MATTEUZZI GIORDANA LASCITO	1042711	UE.A.MATTEUZZI	UA.A.AS.MATTEUZZI
EREDITA' ANELLA MINELLI FOCHERINI	1042713	UE.A.MINELLSAN	UA.A.AS.MINELLSAN
EREDITA' CORNELIA PALLOTTI	1042715	UE.A.PALLOLSTT	UA.A.AS.PALLOLSTT
LEGATO PALLOTTI ROBERTO	1042717	UE.A.PALROLSTR	UA.A.AS.PALROLSTR
EREDITA' PONZI	1042719	UE.A.PONZI	UA.A.AS.PONZI
EREDITA' LEILA RAFFUZZI	1132554	UE.A.RAFFUZZI	UA.A.AS.RAFFUZZI
RICERCHE SUI TUMORI	1042721	UE.A.RICERTUMO	UA.A.AS.RICERTUMO
EREDITA' GESINA RONCA	1042723	UE.A.RONCALSGE	UA.A.AS.RONCALSGE
LEGATO SENKMANIS	1393156	UE.A.SENKMANIS	UA.A.AS.SENKMANIS
EREDITA' WANDA VANINI	1042727	UE.A.VANINLSWA	UA.A.AS.VANINLSWA
VEGGETTI LASCITO	1042729	UE.A.VEGGELSFA	UA.A.AS.VEGGELSFA
EREDITA' LIDIA VERONESI	1042731	UE.A.VERONESIL	UA.A.AS.VERONESIL
EREDITA' ELENA VIOLANI	1042733	UE.A.VIOLALSEL	UA.A.AS.VIOLALSEL
STUDENTATO - EX MERCATO ORTOFRUTTICOLO	1042651	UE.A.STUDENTAT	UA.A.AS.STUDENTAT

Si precisa che dal punto di vista giuridico tali lasciti non hanno una autonoma personalità giuridica distinta da quella dell'Ateneo e che dal punto di vista amministrativo vengono gestiti da diverse aree amministrative dell'Università, ciascuna in base alle proprie competenze (principalmente APAT, AUTC, ABIS, ARAG). Ne consegue che, in particolare per i lasciti ereditari, gli attori dei processi contabili disciplinati dal Regolamento di Amministrazione Finanza e Contabilità sono molteplici e questi procedono tenendo in considerazione che le risorse disponibili, fino al loro naturale esaurimento, devono essere utilizzate prioritariamente per l'assolvimento degli obblighi imposti dal testatore (erogazione delle rendite, pagamento delle borse di studio, ecc.) e per le spese obbligatorie di gestione degli stessi (imposte, spese condominiali, oneri bancari, ecc.). È da evidenziare che l'utilizzo di fondi vincolati e finalizzati non sempre trova compensazione in ricavi o proventi propri, soprattutto quando non ci sono locazioni attive o interessi attivi.

Fino ad agosto 2022 gli interessi attivi maturati sulle disponibilità liquide dei lasciti risultavano azzerati. Successivamente, i tassi euribor 3 mesi sono tornati ad essere positivi generando quindi dei nuovi incassi a titolo di interessi attivi sulle somme in giacenza per i lasciti.

La consuntivazione 2022 dei lasciti ereditari è una parziale rappresentazione dell'insieme delle erogazioni di fondi acquisite dall'Università di Bologna a titolo meramente liberale.

Essa non rileva:

- i lasciti ereditari che non hanno liquidità da gestire in maniera distinta sul conto con riserva di vincolo fruttifero di interessi in quanto, il regime di esonero dalla tesoreria unica di Ateneo è stato riconosciuto dal Ministero delle Economie e delle Finanze (nota protocollo n.0035792 del 10 maggio 2012) nei soli casi in cui esistono specifiche disposizioni testamentarie che esplicitamente indicano le modalità in cui deve essere gestita; per questi la gestione si svolge sul bilancio di Ateneo e i costi vengono sostenuti sul budget dell'Area Patrimonio, fatto salvo – laddove siano presenti cespiti immobiliari o mobiliari oggetto di futura alienazione – il recupero di tali costi a valere sugli introiti della futura vendita;
- le donazioni di modico valore in denaro acquisite direttamente dalle strutture dipartimentali o con altri strumenti di raccolta fondi (crowdfunding e fundraising).

L'allegato di sintesi, parte integrante della relazione, per ciascun lascito rappresenta la gestione di cassa (cassa iniziale, incassi, pagamenti e saldo al 31/12/2022)

LA SPECIFICITA' DELLA GESTIONE CONTABILE DEI LASCITI

La gestione contabile dei lasciti ereditari in unità organizzative, economiche ed analitiche dedicate permette di:

- 1) imputare distintamente i costi e i ricavi del lascito manifestatisi nell'esercizio nonché i trasferimenti in entrata e in uscita al fine di individuare tutte le grandezze che determinano la rendita da erogare al beneficiario, in genere individuato in modo specifico dal testatore o donante o dal Consiglio di Amministrazione sulla base delle volontà espresse dal *de cuius* o donante;
- 2) distinguere il regime di tesoreria al quale sono sottoposte le disponibilità di cassa dei lasciti (si tratta di norma di lasciti gestiti fuori dalla tesoreria unica di Ateneo, sussistendo "disposizioni testamentarie che esplicitamente indicano le modalità con cui gestire tali liquidità");
- 3) quantificare le posizioni creditorie/debitorie dei lasciti sia nei confronti dei soggetti esterni sia nei confronti dell'Ateneo al fine di operare correttamente eventuali recuperi dell'Ateneo per costi che ha sostenuto per l'acquisizione e gestione del lascito.

Tale gestione comporta quindi le specificità operative che di seguito si elencano:

- A. le risorse del lascito generate nel corso dell'anno vengono utilizzate prioritariamente per la copertura dei costi (di natura corrente o di investimento) a carico del lascito;
- B. laddove il lascito non dispone di ricavi propri oppure questi sono esigui, i fondi vincolati del lascito rappresentano, fino alla loro capienza e concorrenza, le uniche risorse disponibili per garantire l'assolvimento degli obblighi testamentari o dei donanti e la continuità della gestione dello stesso;
- C. i costi sostenuti dall'Ateneo per l'acquisizione e la gestione di un lascito ereditario vengono rilevati sullo stesso attraverso i trasferimenti interni tra unità organizzative al momento della loro esatta quantificazione, trasferimenti che a livello di contabilità generale non influiscono sul risultato economico in quanto operazioni di credito e debito che si elidono (es. imposte sul patrimonio, versamento dell'IVA e delle ritenute, erogazione delle rendite a strutture interne di Ateneo beneficiarie, ecc.).

Anche nel corso del 2022 è proseguita l'azione di miglioramento delle modalità di rilevazione contabile alla luce della maggiore esperienza maturata nella gestione di questi patrimoni nel sistema della contabilità economico-patrimoniale. Con riferimento alle imposte, ad esempio, con l'Area del Patrimonio sono state affrontate le problematiche riscontrate negli esercizi 2018-2020 e recuperate le informazioni utili che hanno consentito l'imputazione diretta sui lasciti di questi costi e di quelli relativi all'esercizio 2021 e, per il futuro, la sistematizzazione del processo e delle tempistiche. L'ammontare delle rendite 2022 tiene conto dell'effetto di queste operazioni, al netto di quanto già considerato in sede di calcolo delle rendite 2021.

L'azione intrapresa pertanto consentirà delle nuove riflessioni sull'adeguamento delle modalità di calcolo delle rendite. Nel giugno 2022 è stata inoltre portata a termine la prima operazione di permutazione patrimoniale delle sostanze di due lasciti ereditari (Wanda Vanini e Roberto Pallotti) al fine dell'acquisto dell'immobile in via Marsala, n. 49. In buona sostanza le disponibilità liquide di tali lasciti sono state poste a disposizione dell'Ateneo per l'acquisto dell'immobile, a

fronte del riconoscimento di una rendita annua pari agli interessi erogati sui mutui della CC.DD. Tale operazione è riflessa nel Consuntivo 2022.

LE RENDITE DA EROGARE

La “rendita” del lascito da erogare al beneficiario previsto dal testatore, dal donante e/o dal Consiglio di Amministrazione rappresenta il frutto della gestione annuale ed è sempre stata determinata come differenza algebrica tra i proventi e i trasferimenti in entrata che hanno avuto una sicura manifestazione di cassa (interessi attivi, affitti o somme assimilabili ad essi, altre componenti straordinarie di ricavo come le plusvalenze da cessioni di beni patrimoniali) e tutti gli oneri riconducibili alla gestione del lascito indipendentemente dalla loro manifestazione numeraria (imposte, commissioni bancarie, spese condominiali, pulizie, manutenzioni straordinarie nella misura in cui le sostanze del lascito sono sufficienti, ecc.).

Nel calcolo della rendita, tra le componenti negative, non vengono conteggiate le rendite del lascito erogate né tantomeno i costi sostenuti per assolvere gli obblighi testamentari o del donante.

Si segnala che per alcuni lasciti ereditari la rendita pecuniaria non viene determinata ed erogata perché l'onere a carico del lascito viene assolto attraverso l'erogazione diretta della borsa di studio. Per altri lasciti, invece, la rendita non viene determinata perché, rispetto allo scopo previsto dal testatore o dal donante, il Consiglio di Amministrazione non ha ancora identificato chiaramente il beneficiario.

Di seguito la tabella rappresentativa delle rendite 2022 teoriche da erogare nel 2023 dopo l'approvazione del bilancio di esercizio:

DESCRIZIONE UO/UE/UA UGOV	Importo della rendita 2022	Descrizione delle voci di imputazione contabile	Beneficiari
ESTELLA CANZIANI LASCITO	131.751,72	Interessi attivi e proventi da occupazione dell'immobile.	- DIPARTIMENTO DI SCIENZE BIOLOGICHE, GEOLOGICHE E AMBIENTALI - BiGeA per 130.398,74 euro; - LIPU per 1.352,98 euro (equivalenti a 1.200 £ sterline al cambio del 30 dicembre 2022)
EREDITA' MASI CARDUCCI	57.928,03	Interessi attivi e proventi da locazione	DIPARTIMENTO DI INGEGNERIA INDUSTRIALE - DIN
LEGATO PALLOTTI ROBERTO	6.277,90	Interessi attivi e rendita finanziaria derivante dall'operazione via Marsala 49 per un importo pari a 6.270,85€	DIPARTIMENTO DI SCIENZE MEDICHE E CHIRURGICHE – DIMEC (delibera CdA 14/01 DEL 20/12/2022)
EREDITA' WANDA VANINI	12.553,65	Interessi attivi e rendita finanziaria derivante dall'operazione via Marsala 49 per un importo pari a 12.541,71€	CENTRO INTERDIPARTIMENTALE “ALMA MATER INSTITUTE ON HEALTHY PLANET”
LEGATO CARAVITA ZITA	2,71	Interessi attivi.	
RICERCHE SUI TUMORI	1,22	Interessi attivi.	

Per i lasciti inseriti nella successiva tabella viene determinato l'importo teorico della rendita 2022, tuttavia, si segnalano le seguenti condizioni che rendono le rendite non erogabili:

- la rendita calcolata per il Lascito Veggetti, in continuità con l'esercizio precedente, viene accantonata e verrà trasferita al raggiungimento di un importo significativo;
- a seguito della disattivazione/trasformazione del C.I.R.S.F.I.D. - Centro Interdipartimentale di Ricerca in Storia del Diritto, Filosofia e Sociologia del Diritto e Informatica Giuridica "A. GAUDENZI-G. FASSO" non è stata individuata la nuova struttura beneficiaria della rendita. Pertanto, in continuità con quanto fatto dal 2019, la relativa rendita viene accantonata.

DESCRIZIONE UO/UE/UA UGOV	Importo della rendita 2022	Descrizione delle voci di imputazione contabile	Beneficiari
VEGGETTI LASCITO	0,61	Interessi attivi	- CENTRO INTERDIPARTIMENTALE "ALMA MATER INSTITUTE ON HEALTHY PLANET" per 0,31 euro; - Museo Civico del Risorgimento per 0,15 euro; - Scuola Media Statale Veggetti per 0,15 euro.
GAUDENZI RUGGERO LASCITO	25.035,78	Interessi attivi e proventi da occupazione dell'immobile.	C.I.R.S.F.I.D. - Centro Interdipartimentale di Ricerca in Storia del Diritto, Filosofia e Sociologia del Diritto e Informatica Giuridica "A. GAUDENZI-G. FASSO" (disattivato/trasformato nel 2019).

FONDI EMERGENZA 2020 - 2021

RENDICONTAZIONE FONDI EMERGENZA 2020 - pagamenti al 31 dicembre 2022

DM N. 294 DEL 14 LUGLIO 2020

IMPORTO TOTALE ASSEGNATO	3.593.228,00
--------------------------	--------------

VOCI DI SPESA	DESCRIZIONE	IMPORTO SPESE	COFINANZIAMENTO MUR DM N. 294 DEL 14 LUGLIO 2020		ASSEGNAZIONE MUR	RESIDUO MUR
			IMPORTO SPESE	DI CUI PAGATO AL 31/12/2022		
1. MISURE STRAORDINARIE DI SICUREZZA DELLE PROPRIE SEDI						
sanificazioni locali	Attività extra canone - Sanificazione locali e pulizie integrative	485.691,49	485.691,49	485.691,49		
implementazioni dispositivi distanziamento	Acquisto di fornitura di segnaletica per il contrasto ed il contenimento del contagio covid 19 per le esigenze dell'Ateneo	115.868,28	115.868,28	114.404,28		
dotazione dispositivi protezione individuale	Interventi emergenza COVID - Linea 2: sicurezza delle persone (Spugnette microfoni, Materiale igienizzante (spray detergente e carta; gel per dispenser e rabbocco), Dispenser gel igienizzante e bidoni, Pettorine.	54.678,33	54.678,33	54.668,56		
formazione per la sicurezza						
adozione delle misure organizzative e di presidio per il proseguo delle attività in condizioni di sicurezza	Servizio di presidio logistico territoriale negli edifici con aule didattiche dell'Alma Mater Studiorum – Università di Bologna – sede di Bologna, per l'applicazione dei protocolli di sicurezza per il contrasto e il contenimento del virus SARS-COV2. Acquisto strumentazione per il proseguo delle attività in sicurezza. Acquisto attrezzature informatiche per attivazione smart workine	740.279,90	644.876,90	633.368,20		
TOTALE 1		1.396.518,00	1.301.115,00	1.288.132,53	1.301.115,00	-
2. INIZIATIVE A SOSTEGNO DEGLI STUDENTI						
accesso remoto alle banche dati e alle risorse bibliografiche						
acquisto/noleggio/leasing di dispositivi digitali e di connessione alla rete						
sim-dati per la connessione a distanza e accesso ai servizi tramite identità digitale SPID	Interventi a favore studenti - SIM studenti	1.000.000,00	1.000.000,00	742.201,30		
3. MISURE DI PIANIFICAZIONE DELLE ATTIVITA' DI RICERCA E PER LA DIDATTICA A DISTANZA						
acquisto di dispositivi digitali e apparecchiature per l'allestimento di aule per la didattica mista	Interventi adeguamento spazi didattici - allestimento aule	195.240,00	195.240,00	195.240,00		
	Interventi adeguamento spazi didattici - allestimento aule	97.526,00	97.526,00	97.526,00		
	attrezzature per la didattica	1.000.000,00	1.000.000,00	1.000.000,00		
accesso e gestione delle piattaforme digitali per la ricerca e la didattica a distanza						
			-	-		
	TOTALE 2-3	2.292.766,00	2.292.766,00	2.034.967,30	2.292.766,00	-
	TOTALE 1-2-3	3.689.284,00	3.593.881,00	3.323.099,83	3.593.881,00	-

RICOGNIZIONE FONDI EMERGENZA 2021

D.M. 734 del 25 giugno 2021, art. 2 c.2

IMPORTO ASSEGNATO	737.285,00
-------------------	------------

DESCRIZIONE PROGRAMMA DI SPESA	IMPORTO SPESE	COFINANZIAMENTO MUR		ASSEGNAZIONE MUR	RESIDUO MUR
		IMPORTO SPESE	DI CUI PAGATO		

1. MISURE STRAORDINARIE DI SICUREZZA DELLE PROPRIE SEDI, DI DIDATTICA A DISTANZA E DELLA GRADUALE RIPRESA DELLE ATTIVITA' DIDATTICHE, DI RICERCA E DI SERVIZI IN PRESENZA

Attività extra canone - Sanificazione locali e pulizie integrative	438.868,89	438.868,89			
implementazioni dispositivi di sicurezza	9.636,78	9.636,78			
dotazione dispositivi protezione individuale	288.779,33	288.779,33			
	737.285,00	737.285,00	-	737.285,00	-

D.M. 734 del 25 giugno 2021, art. 3 c.1

IMPORTO ASSEGNATO	2.855.943,00
-------------------	--------------

2. ACQUISTO DI DISPOSITIVI DIGITALI PER STUDENTI OVVERO PIATTAFORME DIGITALI, PER LA RICERCA O LA DIDATTICA A DISTANZA, NONCHE' INTERVENTI DI AMMODERNAMENTO STRUTTURALE E TECNOLOGICO DELLE INFRASTRUTTURE PER LO SVOLGIMENTO DELLE ATTIVITA' DI RICERCA O DIDATTICA

Fornitura e posa in opera di arredi tecnici di laboratorio per l'ammodernamento strutturale e tecnologico dei Dipartimenti Chimici per lo svolgimento delle attività di didattica e ricerca a norma con le nuove prescrizioni pandemiche - complesso Navile dell'Alma Mater Studiorum - Università di Bologna	2.718.428,88	2.718.428,88			
Rifacimento e allestimento di alcuni laboratori informatici realizzati per poter garantire l'erogazione della didattica mista (in presenza e a distanza) a seguito dell'emergenza sanitaria COVID-19	137.514,12	137.514,12			
	2.855.943,00	2.855.943,00	-	2.855.943,00	-
TOTALE ASSEGNAZIONE				3.593.228,00	